

O presente documento digital foi conferido com o original e assinado eletronicamente por LEONILSON DOS SANTOS VIEIRA, em terça-feira, 27 de dezembro de 2022 09:25:42 GMT-03:00, CNS: 11.235-9 - 27º TABELIONATO DE NOTAS DA CAPITAL/SP, nos termos da medida provisória N. 2.200-2 de 24 de agosto de 2001. Sua autenticidade deverá ser confirmada no endereço eletrônico www.cenad.org.br/autenticidade. O presente documento digital pode ser convertido em papel por meio de autenticação no Tabelionato de Notas. Provimento nº 100/2020 CNJ - artigo 22.

15. OFÍCIO DE NOTAS-FERNANDA DE FREITAS LEITÃO-TABELIÁ
Rua do Ouvidor, 89, Centro (021) 3233-2600


AUTENTICAÇÃO

Certifico e dou fé que a presente cópia é fiel reprodução do original que me foi apresentado.
Rio de Janeiro, 28 de Maio de 2014

FL: INPERJ:0,21 FLUNDEPERJ:0,21 FETJ:0,86 FLUNARPEJ:0,16 EMOL:4,10 PMENAJ:0,08 TOTAL:5,96


MAT:94-14439- MICHEL LARCHER ESCRIVENTE

EAGN04745-MCA Consulte em <https://www3.tjrj.jus.br/ste/public>





SECRETARIA ESTADUAL DE OBRAS - SEOBAS
EMPRESA DE OBRAS PÚBLICAS DO ESTADO DO RIO DE JANEIRO - EMOP



	OBRAS DO PAC NO COMPLEXO DO ALEMÃO		8,00
8265.023/07	TORNEIRA DE PLÁSTICO PARA PIA, DE 1/2". FORNECIMENTO. PARA AS OBRAS DO PAC NO COMPLEXO DO ALEMÃO	UN	1,00
8265.023/07	TORNEIRA DE BOIA EM BRONZE, DE PRESSÃO, DE 3/4"	UN	2,00
8265.023/07	REGISTRO DE PRESSÃO, 1416, DE 1/2", C/CANOPLA E VOLANTE, EM METAL CROMADO. FORNECIMENTO E INSTALAÇÃO PARA AS OBRAS DO PAC NO COMPLEXO DO ALEMÃO	UN	1,00
8265.023/07	REGISTRO DE PRESSÃO, 1416, DE 3/4", C/CANOPLA E VOLANTE, EM METAL CROM.	UN	8,00
8265.023/07	CUBA DE AÇO INOX, DE 500 X 400 X 200MM, EM CHAPA 20.304, VALV. DE ESCOAMENTO 1623 E SIFAO 1680	UN	1,00
8265.023/07	CAIXA D'ÁGUA, EM FIBRA DE VIDRO, C/CAPAC. DE 1000 L	UN	2,00
8265.023/07	VASOS PRONTOS COM DIÂMETRO DE 60CM. FORNECIMENTO PARA AS OBRAS DO PAC NO COMPLEXO DO ALEMÃO	UN	34,00
8265.023/07	VASOS PRONTOS COM DIÂMETRO DE 120CM. FORNECIMENTO PARA AS OBRAS DO PAC NO COMPLEXO DO ALEMÃO	UN	4,00
8265.023/07	LUMINÁRIA DE SOBREPOR, TIPO CALHA, EQUIPADA C/REATOR DE PARTIDA RÁPIDA E LÂMPADA FLUORESCENTE DE 2 X 20W	UN	3,00
8265.023/07	LUMINÁRIA DE SOBREPOR, TIPO CALHA, EQUIPADA C/REATOR DE PARTIDA RÁPIDA E LÂMPADA FLUORESCENTE DE 2 X 40W	UN	12,00
8265.023/07	GLOBO ESFÉRICO, PLAFONIER REPUXADO DE ALUMÍNIO C/DIFUSOR EMBASE DE VIDRO LEITOSO DE 4" X 6"	UN	2,00
8265.023/07	BANCA DE MARM.BRANCO CLASSICO, C/ 3CM DE ESP., MED. 3,00 X 0,60M, C/ABERT. P/ 1 OU 2 CUBAS	UN	3,00
8265.023/07	POSTE P/VOLEIBOL, EM TUBO DE Fº GALV. C/CATRAÇA E BUCHAS	PAR	6,00
8265.023/07	TRAVE DESMONTÁVEL P/FUTEBOL DE SALÃO, EM TUBO DE Fº GALV. E BUCHAS	PAR	8,00
8265.023/07	REDE DE NYLON P/FUTEBOL DE SALÃO	PAR	8,00
8265.023/07	PRANCHA ABDOMINAL TRIPLA EM MADEIRA COM ESTRUTURA EM TUBOS DE FERRO GALVANIZADO, INCLUSIVE PINTURA. FORNECIMENTO E COLOCAÇÃO PARA AS OBRAS DO PAC NO COMPLEXO DO ALEMÃO.	UN	5,00
8265.023/07	BARRA FIXA DUPLA EM TUBO DE FERRO GALVANIZADO, INCLUSIVE PINTURA. FORNECIMENTO E COLOCAÇÃO PARA AS OBRAS DO PAC NO COMPLEXO DO ALEMÃO	UN	3,00
8265.023/07	BALANÇO TRIPLO COM ESTRUTURA EM FERRO GALVANIZADO, INCLUSIVE PINTURA. FORNECIMENTO E COLOCAÇÃO PARA AS OBRAS DO PAC NO COMPLEXO DO ALEMÃO	UN	8,00
8265.023/07	ESCORREGADOR GRANDE EM MADEIRA, COM ESTRUTURA DE FERRO GALVANIZADO, INCLUSIVE PINTURA. FORNECIMENTO E COLOCAÇÃO PARA AS OBRAS DO PAC NO COMPLEXO DO ALEMÃO	UN	11,00
8265.023/07	GAIOLA GINICA (TREPA-TREPA) EM TUBOS DE FERROS GALVANIZADO DE 1" HORIZONTAIS E VERTICAIS DE 1.1/2", INCLUSIVE PINTURA. FORNECIMENTO E COLOCAÇÃO PARA AS OBRAS DO PAC NO COMPLEXO DO ALEMÃO	UN	8,00
8265.023/07	GANGORRA COM 03 PRANCHAS EM MADEIRA, COM ESTRUTURA EM FERRO GALVANIZADO, INCLUSIVE PINTURA. FORNECIMENTO E COLOCAÇÃO PARA OBRA DO PAC COMPLEXO DO ALEMÃO.	UN	9,00
8265.023/07	BARRAS PARALELAS M TUBOS DE FERRO GALVANIZADO, INCLUSIVE PINTURA, FORNECIMENTO E COLOCAÇÃO, PARA A OBRA DO PAC - COMPLEXO DO ALEMÃO.	UN	4,00
8265.023/07	DEFENSA METÁLICA MOD. SEMI-MALEÁVEL SIMPLES GALVANIZADA, COMPRIMENTO DO CONJUNTO DE 4,00M EXCLUSIVE A DEFENSA PARA AS OBRAS DO PAC NO ALEMÃO.	M	217,90
8265.023/07	DEFENSA METÁLICA, MOD. SEMI-MALEÁVEL SIMPLES GALVANIZADA.	M	217,90
8265.023/07	FORNECIMENTO DE AREIA PARA REATERRO PARA AS OBRAS DO PAC NO COMPLEXO DO ALEMÃO	M3	26.425,47
8265.023/07	PEDRA DE MÃO, FORNECIMENTO PARA AS OBRAS DO PAC NO COMPLEXO DO ALEMÃO	M³	1.464,00
8265.023/07	SAIBRO	M3	1.105,50
8265.023/07	TRIBUTOS SOBRE O FATURAMENTO INCIDENTES SOBRE O CUSTO DOS ITENS DE SERVIÇOS CONSTANTES NO SISTEMA DA EMOP PARA A OBRA DO COMPLEXO ALEMÃO	UN	3.390.026,16
8265.024/07	PROVA DE CARGA ESTÁTICA EM ESTACA RAIZ COM DIÂMETRO DE 410MM COM CARGA DE TRABALHO DE 200TF, INCLUSIVE RELATORIOS TECNICOS MOBILIZAÇÃO E DESMOBILIZAÇÃO, PARA OBRA DO PAC - COMPLEXO ALEMÃO	UN	36,00

O presente documento digital foi conferido com o original e assinado digitalmente por LEONILSON DOS SANTOS VIEIRA, em terça-feira, 12 de dezembro de 2022 09:25:42 GMT-03:00, CNS: 11.235-9 - 27º TABELIONATO DE NOTAS DA CAPITAL/SP, nos termos da medida provisória N. 2.200 de 24 de agosto de 2001. Sua autenticidade deverá ser confirmada no endereço eletrônico www.cenad.org.br/autenticidade. O presente documento digital pode ser convertido em papel por meio de autenticação no Tabelionato de Notas. Provimento nº 100/2020 CNJ - artigo 22.

COMISSÃO DE LICITAÇÃO
Folha Nº 3453

15. OFÍCIO DE NOTAS-FERNANDA DE FREITAS LEITÃO-TABELIÃ
Rua do Ouvidor, 89, Centro (021) 3233-2600

AUTENTICAÇÃO

Certifico e dou fe que a presente cópia é fiel reprodução do original que me foi apresentado.
Rio de Janeiro, 28 de Maio de 2014

F: INPERJ:0,21 FUNDEPERJ:0,21 FEJ: 0,86 FUNARPEM:0,18 EMOL:4,10 F: CIV:0,08 TOL:0,06


MAT:94-14439- MICHEL LARCHER ESCRIVENTE

EAGN04751-IZM Consulte em <https://www3.brj.jus.br/itepublico>





SECRETARIA ESTADUAL DE OBRAS - SEOBRAS
EMPRESA DE OBRAS PÚBLICAS DO ESTADO DO RIO DE JANEIRO - EMO



8265.024/07	PERFURACAO ROTAT., EM ALTER. DE ROCHA, C/COROA DE DIAMANTE C/DIAM. H	M	2.639,00
8265.024/07	PERFURACAO ROTAT., EM ROCHA SA, C/COROA DE DIAMANTE C/DIAM.H	M	70,50
8265.024/07	PREPARO MANUAL DE TER., COMPREEND. ACERTO, RASPAGEM EVENTUALATE 30CM DE PROF., INCL. COMPACT. MANUAL	M2	7.652,53
8265.024/07	MARCAÇÃO DE OBRA S/INSTRUMENTO TOPOGR., CONSIDERADA A PROJECAO HORIZ. DA AREA ENVOLVENTE	M2	1.407,45
8265.024/07	ASSISTENCIA TECNICA P/MONTAGEM DE TODOS OS EQUIPAMENTOS DOSIST.TELEFERICO,EXCL.SERVICOS DE TRANSPORTE ACIMA,CONFORMEPROJETO DO COMPLEXO ALEMÃO.	UN	1,00
8265.024/07	ESCAVACAO MANUAL DE VALA/CAVA EM MAT. DE 1°CAT., AREIA, ARGILA OU PICARRA, ATE 1,50M DE PROF.	M3	1.485,31
8265.024/07	MARROAMENTO EM MAT. DE 3°CAT., ROCHA VIVA P/REDUCAO A PEDRA DE MAO. PARA AS OBRAS DO PAC NO COMPLEXO DO ALEMÃO	M3	192,26
8265.024/07	ESCAVACAO EM MAT. DE 3°CAT., ROCHA VIVA, C/EQUIP. A AR COMPR. SERRACAO C/BROCAS E ENCUNHAMENTO, ATE 1,50M DE PROF. PARA AS OBRAS DO PAC NO COMPLEXO DO ALEMÃO	M3	6.215,14
8265.024/07	ESCAVACAO EM MAT. DE 3°CAT.,ROCHA VIVA,C/EQUIP.A AR COMPR.,SERRACAO C/BROCAS E ENCUNHAMENTO, ENTRE 1,50 E 3,00M DE PROF., PARA AS OBRAS DO PAC NO COMPLEXO DO ALEMÃO	M3	54,00
8265.024/07	COMPACTACAO DE ATERRO, EM CAMADAS DE 30CM, UTILIZ. COMPACTADOR PNEUMATICO, INCL. COMPRESSOR	M3	201,80
8265.024/07	REATERRO DE VALA/CAVA COMPACTADA A MACO EM CAMADAS DE 30CM	M3	12.587,39
8265.024/07	ESCAVACAO MEC. DE VALA NAO ESCORADA, EM MAT. DE 1°CAT. C/REDUTOR DE PRODUT., ATE 1,50M DE PROF., C/RETRO-ESCAVADEIRA	M3	2.655,25
8265.024/07	ESCAVACAO MEC.DE VALA NAO ESCORADA,EM MAT.DE 1°CAT.,C/REDUTOR DE PRODUT.,ENTRE 1,50 E 3,00M DE PROF.,C/ESCAVADEIRA HIDR. PARA AS OBRAS DO PAC NO COMPLEXO DO ALEMÃO	M3	127,24
8265.024/07	ESCAVACAO MEC., A CEU ABERTO, EM MAT. DE 1°CAT., C/ESCAVADEIRA HIDR.	M3	27.716,34
8265.024/07	TRANSPORTE DE QUALQUER NATUR. C/VELOC. MEDIA DE 20KM/H EM CAMINHÃO DE 8 T	T X KM	42.747,06
8265.024/07	TRANSPORTE DE QUALQUER NATUR. C/VELOC. MEDIA DE 15KM/H EM CAMINHÃO DE 8 T	T X KM	3.544.987,87
8265.024/07	TRANSPORTE DE QUALQUER NATUR. C/VELOC. MEDIA DE 10KM/H EM CAMINHÃO BASCUL. CAPAC. UTIL DE 8T	T X KM	308,55
8265.024/07	CARGA MANUAL E DESCARGA MEC. DE MAT. A GRANEL EM CAMINHÃO BASCUL. CAPAC. UTIL DE 8T, EMPREGANDO 2 SERVENTES NA CARGA	T	2.975,06
8265.024/07	CARGA E DESC. MANUAL DE PECAS DE PESO REDUZIDO EM CAMINHÃO CARROC. FIXA CAPAC. UTIL DE 7,5T	T	2.832,71
8265.024/07	CARGA E DESC. MANUAL DE MAT. C/MAIS DE 1 SERVENTE EM CAMINHÃO CARROC. FIXA CAPAC. UTIL DE 7,5T	T	4.441,52
8265.024/07	CARGA E DESC. MEC. C/PA-CARREGADEIRA CAPAC. DE 1,50M3 E CAMINHÃO BASCUL. CAPAC. UTIL DE 8T, CARGA DE 50T P/DIA DE 8:00H	T	179.296,72
8265.024/07	TRANSPORTE DE ANDAIME TUBULAR	M2XKM	32.271,56
8265.024/07	MOBILIZACAO E DESMOBILIZACAO DE EQUIPAMENTO PARA EXECUCAO DE ESTACA RAIZ C/D=410MM P/ OBRA PAC COMPLEXO ALEMÃO.	UN	11,00
8265.024/07	DEMOLICAO MANUAL DE CONCR. SIMPLES	M3	117,89
8265.024/07	DEMOLICAO MANUAL DE ALVEN. DE TIJ. FURADOS	M3	878,86
8265.024/07	REMOCAO DE COBERT. DE TELHAS FRANCESAS, INCL. MADEIRAM,	M2	99,73
8265.024/07	TRANSPORTE DE MAT. ENCOSTA ACIMA, SERV. INTEIRAMENTE MANUAL	T X M	925,16
8265.024/07	TRANSPORTE DE MAT. ENCOSTA ABAIXO, SERV INTEIRAMENTE MANUAL	T X M	141.176,01
8265.024/07	CORTE DE ACO (VERGALHAO),INCLUSIVE REMOCAO DO LOCAL, APOS SERVICOS DE DEMOLICAO DE CONCRETO. PARA AS OBRAS DO PAC NO COMPLEXO DO ALEMÃO	KG	74.432,73
8265.024/07	DESCIDA DE ESCOMBROS POR CALHA FECHADA DE TABUAS DE PINHO DE 3". PARA AS OBRAS DO PAC NO COMPLEXO DO ALEMÃO	M²	570,22
8265.024/07	ENSACAMENTO DE MATERIAIS PARA TRANSPORTE MANUAL PARA OBRAS DO PAC - COMPLEXO DO ALEMÃO	M²	3.742,89
8265.024/07	DEMOLICAO C/EQUIP. DE AR COMPR., DE MASSAS DE CONCR. ARMADO, EXCETO PISOS OU PAV. PARA AS OBRAS DO PAC NO COMPLEXO DO ALEMÃO	M3	1.063,32
8265.024/07	PLATAFORMA OU PASSARELA DE MADEIRA DE 1°, C/APROVEIT.DA MAD.20 VEZES, EXCL. ANDAIME OU OUTRO SUPORTE E MOV.	M2	6.643,90
8265.024/07	ALUGUEL DE ANDAIME TUBULAR CONSID. A PROJECAO VERT.MOVIMENTACAO	M2XMES	

O presente documento digital foi conferido com o original e assinado eletronicamente por LEONILSON DOS SANTOS VIEIRA, em terça-feira, 15 de dezembro de 2022 09:25:42 GMT-03:00, CNS: 11.235-9 - 27º TABELIONATO DE NOTAS DA CAPITAL/SP, nos termos da medida provisória N. 2.205-2, de 24 de agosto de 2001. Sua autenticidade deverá ser confirmada no endereço eletrônico www.cenad.org.br/autenticidade. O presente documento digital pode ser convertido em papel por meio de autenticação no Tabelionato de Notas. Provimento nº 100/2020 CNJ - artigo 22.

COMISSÃO DE LICITAÇÃO
Folha Nº 3455

15. OFÍCIO DE NOTAS-FERNANDA DE FREITAS LEITÃO-TABELIÃ
Rua do Ouvidor, 89, Centro (021) 3233-2600

AUTENTICAÇÃO


Certifico e dou fe que a presente cópia é fiel reprodução do original que me foi apresentado.

Rio de Janeiro, 28 de Maio de 2014

FLINPERU:0.21 FUNDEPERU:0.21 FETJ:0.85 FUNARPEN:0.36 EMOL:4.10 PMA:0.08 TPA:0.87

MAT:94-14439- MICHEL LARCHER ESCRIVENTE

EAGN04750-JGX Consulte em <https://www3.trj.jus.br/sitepublico>




SECRETARIA ESTADUAL DE OBRAS - SEOBRAS
EMPRESA DE OBRAS PÚBLICAS DO ESTADO DO RIO DE JANEIRO - EMOP


	VERT. OU HORIZ. DE PLATAF. OU PASSARELA		2.659,62
8265.024/07	MONTAGEM E DESMONT. DE ANDAIME TUBULAR, CONSID. A AREA VERT.RECOBERTA	M2	2.887,62
8265.024/07	MOVIMENTACAO VERT. OU HORIZ. DE PLATAF. OU PASSARELA	M2	6.643,90
8265.024/07	ROYALTIES DE MATERIAL DESTINADO A BOTA-FORA PARA AS OBRAS DO PAC	T	84.463,38
8265.024/07	IMPLANTAÇÃO DO TRECHO SUBTERRÂNEO PARA LINHAS TRIAGEM CASCADURA TRIAGEM-SÃO JOSÉ- FORNECIMENTO, PREPARO E LANC. CABOS 1000MM²-145KV, SUPORTES, TERMINAIS, CAPACITORES, COMISSONAMENTO- COMPLEXO DO ALEMÃO.	UN	1,00
8265.024/07	SECCIONAMENTO DE CIRCUITO 138KV LINHAS TRANSMISSÃO TRIAGEM/SÃO JOSÉ. INCLUSIVE DESMONTE DE TORRES EXISTENTES, ESTRUTURAS AUTOPORTANTES ÂNCORA, LOCAC. DAS BASES, LANC. NIVELAMENTO, CABOS PARA AS OBRAS DO PAC NO COMPLEXO DO ALEMÃO.	UN	1,00
8265.024/07	ACABAMENTO DESEMPENADO EM SUPERFICIE DE PAVIMENTO EM CONCRETO INCLUINDO, NIVELAMENTO E CURA PARA PISTAS E CALÇADAS NAS OBRAS DO PAC NO COMPLEXO DO ALEMÃO	M2	107,61
8265.024/07	TUBO EM CHAPA DE AÇO DE 1/2" COM FLANGES PARA TORRES DO TELEFERICO. FORNECIMENTO PARA AS OBRAS DO PAC NO COMPLEXO DO ALEMÃO.	KG	212.823,00
8265.024/07	DRENO VERT. NO PARAMENTO INT. DE MURO DE ARRIMO, EM PRISMA DE 25 X 25CM DE SECAO, ADMIT. BARBACAS	M2	2.668,33
8265.024/07	MANTA GEÓGRELHA FLEXÍVEL EM FIOS MULTIFILAMENTOS DE POLIESTER ALTA TENACIDADE, REVEST. PVC EM FORMA DE GRELHA COM ABERTURA MALHA 20X20MM TIPO 55/30-20. FORNECIMENTO E COLOCAÇÃO PARA AS OBRAS DO PAC NO COMPLEXO DO ALEMÃO.	M²	1.395,35
8265.024/07	INJECAO DE CALDA DE CIM., ADMIT. UMA PRODUCAO MEDIA BRUTA DE 0,6 SACO/H	SACO	4.029,00
8265.024/07	REVESTIMENTO INTERTRAVADO (BLOCOS) CONCRETO COM CINZA, COR NATURAL, COM RESIS. 25 Mpa, E=8 cm, VIDRO Prensado-MATERIAL E EQUIPAMENTO, COLCHÃO AREIA, PARA ASSENTAMENTO, PARA OBRA DO PAC - COMPLEXO DO ALEMÃO	M²	2.049,36
8265.024/07	MEIO FIO DE CONCRETO PRE-MOLDADO, 15MPA, COM 0,15M DE BASE E 0,30M DE ALTURA, REJUNTE COM CIMENTO E AREIA TRAÇO 1:3,5 PARA AS OBRAS DO PAC NO COMPLEXO DO ALEMÃO.	M	1.235,12
8265.024/07	JUNTA DE RETRACAO SERRADA C/DISCO DE DIAMANTE P/PAV. DE PLACAS DE CONCR. C/ 5CM DE PROF.	M	43,04
8265.024/07	CRAVACAO DE ESTACA METALICA PERFIL ESTRUTURAL H - ASTM 572 W-200, EM TERRENO DE MEDIA A ALTA RESISTENCIA A PENETRACAO, PARA OBRA DO PAC-ALEMAO	M	365,57
8265.024/07	ESTACA RAIZ C/DIAM.410MM,P/CARGA DE 118T,PERF.SOLO(ATE 95%),E PERF.ROCHA(ATE 5%),INJECAO DE ARG.INCL.FORN.DOS MAT.(CIM.AREIA E ACO),CARGA E TRANSP.P/BOTA-FORA 25KM,P/OBRAS DO PAC.	M	762,13
8265.024/07	ESTACA RAIZ C/DIAM. 410MM, P/CARGA DE 118T, PERF. ROCHA , INJECAO DE ARG. INCL.FORN. DOS MAT.(CIM.,AREIA E ACO), COMPRESSOR DE AR, EXCL. MOBILIZ. E DESMOB. E GRUPO GERADOR P/ OBRA PAC COMPLEXO ALEMAO.	M	1.162,93
8265.024/07	ESTACA RAIZ DIAM. 410MM P/ CARGA DE 118T, C/ INCLINAÇÃO DE 20º PERFORAÇÃO EM ROCHA, INJEÇÃO DE ARGAMASSA, INCLUSIVE FORNECIMENTO DE MATERIAIS E COMPRESSOR DE AR EXCLUSIVE MOBILIZAÇÃO E DESMOBILIZAÇÃO E GRUPO GERADOR PARA AS OBRAS DO PAC NO COMPLEXO DO ALEMÃO	M	0,80
8265.024/07	ESTACA RAIZ COM DIAMETRO DE 410mm, PARA CARGA DE 118T, COM INCLINAÇÃO DE 20º PERF. EM SOLO, INJEÇÃO DE ARGAMASSA, INCLUSIVE FORNECIMENTO DE MATERIAIS E COMPRESSOR DE AR EXCLUSIVE MOBILIZAÇÃO E DESMOBILIZAÇÃO E GRUPO GERADOR PARA AS OBRAS DO PAC NO COMPLEXO DO ALEMÃO	M	232,50
8265.024/07	ARRASAMENTO DE ESTACA DE CONCR. P/CARGA DE TRAB. DE COMPR. AXIAL ATE 600KN	UN	161,00
8265.024/07	MANUSEIO DE PERFIS MET. ESTRUTURAIS ATE 20,00M PARA OBRA DO COMPLEXO DO ALEMÃO	T	15,24
8265.024/07	CONCRETO DOSADO RACIONALMENTE P/UMA RESISTENCIA A COMPRES.DE15MPA, COMPREEND. APENAS O FORN.DOS MAT.,INCL. 5% DE PERDAS	M3	34,90
8265.024/07	CONCRETO DOSADO RACIONALMENTE P/UMA RESISTENCIA A COMPRES.DE20MPA, COMPREEND. APENAS O FORN.DOS MAT.,INCL. 5% DE PERDAS	M3	205,12
8265.024/07	CONCRETO DOSADO RACIONALMENTE P/UMA RESISTENCIA A COMPRES.DE30MPA, COMPREEND. APENAS O FORN.DOS MAT.,INCL. 5% DE PERDAS	M3	1.363,69
8265.024/07	ENCHIMENTO DE BLOCO COM CONCRETO 15MPA PRODUÇÃO DE 0,50M³/H. PARA AS OBRAS DO PAC NO COMPLEXO DO ALEMÃO.	M3	37,44

O presente documento digital foi gerado em virtude de original e assinado digitalmente por LUCIVALDO DOS SANTOS VILHVA, em 18/08/2020, às 14:43:59, via: 11.6307-47. A autenticidade digital NOTAS DA CAPITAL/SP, nos termos da medida provisória N. 2.200-2 de agosto de 2001. Sua autenticidade deverá ser confirmada no sítio eletrônico www.cenad.org.br/autenticidade. O presente documento digital pode ser convertido em papel por meio de autenticação no Tabelação de Notas. Provimento nº 100/2020 CNJ - artigo 22.

COMISSÃO DE LICITAÇÃO
FOLHA Nº 3457



15. OFÍCIO DE NOTAS-FERNANDA DE FREITAS LEITÃO-TABELA
Rua do Ouvidor, 89, Centro (091) 9233-2600

AUTENTICAÇÃO

Certifico e dou fe que a presente cópia é fiel reprodução do original que me foi apresentado.
Rio de Janeiro, 28 de Maio de 2014.

FUNPERF:0,21 FUNDEPERF:0,21 FETJ:0,86 FUNAPPEN:0,16 EMOL:4,10 PAZ:0,00 TOTAL:5,55

MAT:94-14439- MICHEL LARCHER ESCRIVENTE
EAGN04749-XGV Consulte em <https://www3.trj.jus.br>





SECRETARIA ESTADUAL DE OBRAS - SEOBRAS
EMPRESA DE OBRAS PÚBLICAS DO ESTADO DO RIO DE JANEIRO - EMOP



8265.024/07	PREPARO MANUAL DE CONCR., INCL TRANSP. HORIZ, C/CARRINHO DE MAO ATE 20,00M	M3	222,80
8265.024/07	PREPARO DE CONCR., EM CONDIÇÕES ESPECIAIS, EM A BETONEIRA DE 320 L, PRODUÇÃO APROX. DE 1,50M ³ /H, EXCL. FORN. DOS MAT.	M3	1.363,69
8265.024/07	LANÇAMENTO DE CONCR. EM PECAS S/ARMADURA, INCL. TRANSP. HORIZ. E VERT., PRODUÇÃO APROX. DE 7,00M ³ /H	M3	58,14
8265.024/07	LANÇAMENTO DE CONCR. EM PECAS S/ARMADURA, INCL. SOMENTE TRANSP. HORIZ., C/CONDIÇÕES ESPECIAIS, PRODUÇÃO APROX. DE 1,50M ³ /H P/ OBRA PAC COMPLEXO ALEMÃO.	M3	424,05
8265.024/07	LANÇAMENTO DE CONCR. EM PECAS ARMADAS, INCL. TRANSP. HORIZ. E VERT., C/AUX. DE GUINDASTE E CACAMBAS DE 1,00 A 1,50M ³	M3	1.363,69
8265.024/07	CONCRETO SIMPLES, P/UMA RESISTÊNCIA A COMPRES. DE 10MPA, INCL. MAT. E TRANSP. NA HORIZ. E NA VERT.	M3	65,72
8265.024/07	FORMA DE MAD. EM TABUAS DE PINHO DE 3º P/MOLDAGEM DE PECAS DE CONCR. ARMADO, SERVINDO A MAD. 2 VEZES	M2	550,79
8265.024/07	FORMA DE MAD. DE PINHO DE 3º, C/APROVEIT. DA MAD. 4 VEZES, P/MOLDAGEM DE CINTA SOBRE BALDRAME	M2	53,80
8265.024/07	FORMA DE CHAPAS DE MAD. COMP., DE 14MM PLASTIF., SERVINDO 3 VEZES E MAD. DE PINHO AUXILIAR 3 VEZES PARA O COMPLEXO DO ALEMÃO	M2	4.944,21
8265.024/07	ESCORAMENTO DE FORMA DE PARAMENTO VERT., P/ALT. ATE 1,50M, C/30% DE APROVEIT., INCL. RETIRADA.	M2	4.357,49
8265.024/07	ESCORAMENTO DE FORMA DE PARAMENTO VERT., P/ALT. DE 1,50 A 5,00M, C/ 30% DE APROVEIT. DA MAD.	M2	932,07
8265.024/07	ESCORAMENTO DE FORMA DE PARAMENTO VERT., P/ALT. DE 5,00 A 8,00M, C/ 30% DE APROVEIT. DA MAD.	M2	196,64
8265.024/07	BARRA DE ACO CA-50, C/SALIENCIA, DIAM. DE 6,3MM, DESTINADA A ARMADURA DE CONCR. ARMADO	KG	4.850,86
8265.024/07	BARRA DE ACO CA-50, C/SALIENCIA, DIAM. DE 8 A 12,5MM, DESTINADA A ARMADURA DE CONCR. ARMADO	KG	56.308,86
8265.024/07	BARRA DE ACO CA-50B, C/SALIENCIA, DIAM. ACIMA DE 12,5MM, DESTINADA A ARMADURA DE CONCR. ARMADO	KG	69.906,72
8265.024/07	CORTE, DOBRAGEM, MONT. E COLOC. DE FERRAG. NA FORMA, ACO CA-50, EM BARRA REDONDA C/DIAM. DE 6,3MM	KG	3.185,20
8265.024/07	CORTE, DOBRAGEM, MONT. E COLOC. DE FERRAG. NA FORMA, ACO CA-50B OU CA-50A, EM BARRA REDONDA C/DIAM. DE 8 A 12,5MM	KG	56.308,86
8265.024/07	CORTE, DOBRAGEM, MONT. E COLOC. DE FERRAG. NA FORMA, ACO CA-50B OU CA-50A, EM BARRA REDONDA C/DIAM. ACIMA DE 12,5MM	KG	71.592,38
8265.024/07	CORTE, MONTAGEM E COLOC. DE TELAS DE ACO CA-80, CRUZADAS E SOLDADAS ENTRE SI, EM PECAS DE CONCR.	KG	6.874,90
8265.024/07	ESTRUTURA METÁLICA AUTOPORTANTE TIPO ANCORA ESPECIAL OU TPH (PADRÃO LIGHT), FABRICAÇÃO GALVANIZAÇÃO, TRANSPORTE, CONFORME PROJETO LIGHT PARA TORRES E LINHA DE TRANSMISSÃO - COMPLEXO DO ALEMÃO.	KG	57.886,80
8265.024/07	TELA FORMADA P/BARRAS DE ACO CA-60, FORMANDO MALHA QUADRADA C/DIAM. DE 4,2MM E ESPACAMENTO ENTRE ELES DE 10 X 10CM	KG	6.874,90
8265.024/07	CONCRETO PROJETADO ADITIVADO C/LATEX, APLIC. EM SUPERF. VERT. OU HORIZ. SUPERIOR, MEDICAO FEITA PELO CONCR. APLIC.	M3	197,84
8265.024/07	ESTUCAMENTO EM SUPERFICIE DE CONCRETO, COM ARGAMASSA DE CIMENTO, CAL E AREIA NO TRAÇO 1:3:5, COM 2MM DE ESPESSURA PARA A OBRA DO PAC - COMPLEXO DO ALEMÃO	M ²	1.220,57
8265.024/07	CONCRETO BOMBEADO FCK = 20MPA	M3	234,50
8265.024/07	CONCRETO IMPORTADO DE USINA, P/UMA RESISTÊNCIA A COMPRES. DE 20MPA	M3	8,60
8265.024/07	CONCRETO IMPORTADO DE USINA, P/UMA RESISTÊNCIA A COMPRES. DE 25MPA	M3	218,93
8265.024/07	ALUGUEL DE ESCOR. TUBULAR, C/TUBOS MET., NA DENSIDADE DE 5,00M DE TUBO EQUIPADO P/ M3 DE ESCOR.	M3XMES	14.839,50
8265.024/07	MONTAGEM E DESMONT. DE ESCOR. TUBULAR NORMAL, NA DENSIDADE DE 5,00M DE TUBO P/ M3, PAGOS 60% NA MONT. E 40% NA DESMONT.	M3	7.419,75
8265.024/07	BLOCO DE CONCRETO INTERTRAVADO, DIM. (40X40X20)CM E PESO MÍNIMO DE 29KG, PARA PARAMENTOS DE ESTRUTURAS DE CONTENÇÃO. FORNECIMENTO E ASSENTAMENTO PARA AS OBRAS DO PAC NO COMPLEXO DO ALEMÃO.	UN	3.437,00
8265.024/07	ALVENARIA DE BL. DE CONCR. (20 X 20 X 40)CM, EM PAREDES DE 20CM, DE SUPERF. CORRIDA, ATE 3,00M DE ALT.	M2	1.771,69
8265.024/07	REVESTIMENTO EXT., DE UMA VEZ, C/ARG. DE CIM., SAIBRO E AREIA FINA 1:2:2, ESP. 3,5CM, INCL. CHAPISCO	M2	3.818,19
8265.024/07	REVESTIMENTO INT. EM MASSA ÚNICA, C/ARG. DE CIM. E AREIA TERMOTRATADA, ESP. 3CM, SOBRE SUPERF. CHAPISCO., EXCL. CHAPISCO. PARA AS OBRAS DO PAC NO COMPLEXO DO ALEMÃO	M2	25,29
8265.024/07	PORTÃO EM ESTRUT. DE TUBOS DE Fº GALV. DE 1" E 1/2", C/2 FL. DE ABRIR, FECHAM. EM CHAPA DE Fº GALV. Nº 16, FORN. E COLOC.	M2	155,62

15. OFÍCIO DE NOTAR-FERNANDA DE FREITAS LEITÃO-TABELA
Rua do Ouvidor, 89, Centro (021) 3233-2600


AUTENTICAÇÃO

Certifico e dou fe que a presente cópia foi reprodução do original que me foi apresentado.
Rio de Janeiro, 28 de Maio de 2014.

PI INFER: 0,21 FUNDEPERJ: 0,21 FET/ 0,86 FUNDARPE: 0,16 EMQ: 4,10 PIMOT: 0,06 TOTAL: 5,55

MAT: 94-14439- MICHEL LARCHER ESCRIVENTE

EAGN04748-XOG Consulte em <https://www3.tjrj.jus.br/sigepublic>




SECRETARIA ESTADUAL DE OBRAS - SEOBRAS
EMPRESA DE OBRAS PÚBLICAS DO ESTADO DO RIO DE JANEIRO - EMOP
COMISSÃO DE LICITAÇÃO
EMOP
FOI EM


8265.024/07	GUARDA-CORPO DE FERRO EM LANCES DE 3,00 A 4,00M E 1,00M DE ALT., C/ 2 TRAVESSAS HORIZ. EM BARRAS DE 1.1/4" X 3/8". FORN.ECOLOC.	M	53,99
8265.024/07	ILUMINAÇÃO MONUMENTAL DESTAQUE ARQ. C/ CONTR. MIDIA CIRC. PROP. DISP. IMPER. EFIC. ECON. ENERG. INCL. CIRC. ELETR. CX TELADA, PROJ. C/ MVM, BALIZ. F/M/ALIM. SIST. SEGUR. P/ PILARES EST. PAC ALEMÃO	UN	1,00
8265.024/07	FORNECIMENTO DO SISTEMA DE ALIMENTAÇÃO ELÉTRICA, SISTEMA DE AUTOMAÇÃO, LINHA DE SEGURANÇA E CABO DE COMUNICAÇÃO EXCL. SERVIÇOS DE TRANSPORTE E SEGURANÇA. COMPLEXO ALEMÃO.	UN	1,00
8265.024/07	PINTURA INT. A BASE DE EMULSAO ASF. C/ 3 DEMAOS P/ DEPOSITO DE AGUA, FORN. E APLICACAO	M2	2.042,14
8265.024/07	PINTURA INT. OU EXT. SOBRE Fº GALV. OU ALUMINIO, USANDO ZARCAO P/ GALV. DO TIPO PRIMER EPOXI ISOCIANATO	M2	311,25
8265.024/07	FORNECIMENTO DE EQUIP. ESPEC. ESTACOES/GARAGENS, INCL. COB. ESP. A PARTIR ENTR. GONDOLAS, MOTORES, SIST. TENS., TRANSFER., FRENAGEM, EQUIP., ACIAMENTOS, ACESSORIOS, P/ TELEFERICO COMPLEXO ALEMÃO. EXCL. SEV. TRANSP. ENCOSTA	UN	1,00
8265.024/07	FORNECIMENTO DE 152 GONDOLAS P/ 10 PASSAGEIROS, H=2,10M, GARRASACOPLAM. E DESACOPLAMENTO, SIST. ILUMINACAO, SIST. VENTIL. NATURALE SIST. COMU. VIA RADIO, EXCL. SEV. TRANSP. ENCOSTA ACIMA, C. ALEMÃO	CJ	1,00
8265.024/07	MONTAGEM DE SISTEMA TELEFERICO POR EMPRESA (CONJ. 06) FORNECIDO POR EMPRESA ESPECIALIZADA INCL. EQUIPAMENTOS, MATERIAIS, FERRAMENTA P/ ESTACOES 1 A 6 CONFORME PROJETO NO COMPLEXO ALEMÃO. EXCL. SEV. TRANSP. ENCOSTA	UN	5,00
8265.024/07	FORNECIMENTO E MONTAGEM DE EQUIP. E METALICA, EMBUTIDOS, PLATAFORM. TRABALHO, EQU. ELETR., GRUPO DIESEL, TALHA, GUINCHOS, EXUASTAO, MANUT. MATERIAIS, INSTR. EXCL. TRANSP. ENCOSTA ACIMA, C. ALEMÃO	UN	6,00
8265.024/07	FORNECIMENTO E MONTAGEM DA ESTR. METALICA, PLATAFORMA DE TRABALHO ANTI-VANDALISMO, PASSARELAS, TRAVESSAO, VIGIAMENTO, ESCADA MARINHEIRO P/ TORRES DO TELEFERICO DO COMPLEXO ALEMÃO. EXCL. SEV. TRANSP. ENCOSTA	UN	24,00
8265.024/07	MONTAGEM DE SISTEMA TELEFERICO FORNECIDO POR EMPRESA ESPEC., EQUIPAMENTOS, MATERIAIS E FERRAMENTAS PARA AS TORRES. EXCLUSI-VE SERVIÇOS DE TRANSPORTES ENCOSTA ACIMA. P/ COMPLEXO-ALEMÃO.	UN	24,00
8265.024/07	FORNECIMENTO DE EQUIPAMENTOS DE LINHA, COMPOSTO POR GRUPOS DE POLIAS E CABOS PARA O TELEFERICO DO COMPLEXO ALEMÃO. EXCL. SEV. TRANSP. ENCOSTA	UN	1,00
8265.024/07	EXECUCAO DE EMENDAS DO CABO DE TRACAO/SUSPENSAO INCLUINDO PREPARACAO, ALINHAMENTO, COSTURA, TENSIONAM. PLATAF. ACESORIOS EDISPOSITIVOS AUXILIARES PARA O TELEFERICO DO COMPLEXO ALEMÃO	UR	2,00
8265.024/07	TRANSPORTE INTERNACIONAL DO SISTEMA TELEFERICO PARA O PORTO DO R.J. PARA O COMPLEXO DO ALEMÃO.	UN	1,00
8265.024/07	DESPESAS ADUANEIRAS E PORTUARIAS DO SISTEMA DE TELEFERICO, PARA O COMPLEXO DO ALEMÃO.	UN	1,00
8265.024/07	FORNECIMENTO DE AREIA PARA REATERRO PARA AS OBRAS DO PAC NO COMPLEXO DO ALEMÃO	M3	2.856,92
8265.024/07	PEDRA BRITADA Nº 2. INCLUSIVE TRANSPORTE. FORNECIMENTO PARA AS OBRAS DO PAC NO COMPLEXO DO ALEMÃO	MP	633,55
8265.024/07	MISTURA ARTIFICIAL TIPO BACK FILL COM 60% BRITA E 40% PÓ DE PEDRA DOSADO EM USINA CLASSIFICADORA. FORNECIMENTO. PARA AS OBRAS DO PAC NO COMPLEXO DO ALEMÃO	MP	1.237,00
8265.024/07	SAIBRO, INCLUSIVE TRANSPORTE. FORNECIMENTO	M3	9.916,24
8265.024/07	TRIBUTOS SOBRE O FATURAMENTO INCIDENTES SOBRE O CUSTO DOS ITENS DE SERVIÇOS CONSTANTES NO SISTEMA DA EMOP PARA A OBRA DO COMPLEXO ALEMÃO	UN	11.032.217,72
8265.030/07	PERFURACAO MANUAL DE SOLO, A TRADO ATÉ 10" P/ OBRA PAC COMPLEXO ALEMÃO.	M	36,00
8265.030/07	PREPARO MANUAL DE TER., COMPREEND. ACERTO, RASPAGEM EVENTUAL ATÉ 30CM DE PROF., INCL. COMPACT. MANUAL	M2	8.052,25
8265.030/07	CERCA PROT. DE BORDA VALA OU OBRA, C/ TELA PLAST. COR LARANJA/AMARELA, CONSID. 2X UTILIZACAO. INCL. APOIOS, FORN. COLOC. E RETIRADA	M2	36.452,81
8265.030/07	ESCAVACAO MANUAL DE VALA/CAVA EM MAT. DE 1ª CAT., AREIA, ARGILA OU PICARRA, ATÉ 1,50M DE PROF.	M3	1.180,00
8265.030/07	MARROAMENTO EM MAT. DE 3ª CAT., ROCHA VIVA P/ REDUÇAO A PEDRA DE MAO. PARA AS OBRAS DO PAC NO COMPLEXO DO ALEMÃO	M3	1.061,16

O presente documento digital foi conferido com o original e assinado eletronicamente por LEONILSON DOS SANTOS VIEIRA, em terça-feira, 28 de dezembro de 2022 09:25:42 GMT-03:00, CNS: 11.235-9 - 27º TABELIONATO DE NOTAS DA CAPITAL/SP, nos termos da medida provisória N. 2.200-2 de 24 de agosto de 2001. Sua autenticidade deverá ser confirmada no endereço eletrônico www.cenad.org.br/autenticidade. O presente documento digital pode ser convertido em papel por meio de autenticação no Tabelionato de Notas. Provimento nº 100/2020 CNJ - artigo 22.

COMISSÃO DE LICITAÇÃO
PROMO N.º 3461

15. OFÍCIO DE NOTAS-FERNANDA DE FREITAS LEITÃO-TABELIÃO
Rua do Ouvidor, 89, Centro (021) 3233-2600

AUTENTICAÇÃO

Certifico e dou fe que a presente cópia é fiel reprodução do original e me foi apresentada.

Rio de Janeiro, 28 de Maio de 2014

FUNPER:0,21 FUNDEPER:0,21 PET:0,86 FUNARPEN:0,16 EMOL:4,10 PMM:0,08

MAT:94-14439- MICHEL LARCHER ESCRIVENTE

EAGN04762-CRM Consulte em <https://www3.tjrj.jus.br/sitepublico>




SECRETARIA ESTADUAL DE OBRAS - SEOBRAS
EMPRESA DE OBRAS PÚBLICAS DO ESTADO DO RIO DE JANEIRO - EMOP

8265.030/07	ESCAVAÇÃO MANUAL DE VALA/CAVA EM MAT. DE 1ªCAT., ATÉ 1,50M DE PROF., EM BECOS ATÉ 2,00M DE LARG., EM FAVELAS	M3	1.292,69
8265.030/07	ESCAVAÇÃO MANUAL DE VALA/CAVA EM MAT. DE 1ªCAT., ENTRE 1,50E 3,00M DE PROF., EM BECOS ATÉ 2,00M DE LARG., EM FAVELAS	M3	15,09
8265.030/07	ESCAVAÇÃO EM MAT. DE 2ªCAT., MOLEDO OU ROCHA MUITO DECOMP., C/EQUIP. A AR COMPR., S/EXPLOSIVOS, ATÉ 1,50M DE PROF. PARA AS OBRAS DO PAC NO COMPLEXO DO ALEMÃO	M3	361,98
8265.030/07	ESCAVAÇÃO EM MAT. DE 3ªCAT., ROCHA VIVA, C/EQUIP. A AR COMPR. SERRAÇÃO C/BROCAS E ENCUNHAMENTO, ATÉ 1,50M DE PROF. PARA AS OBRAS DO PAC NO COMPLEXO DO ALEMÃO	M3	779,39
8265.030/07	ESCAVAÇÃO EM MAT. DE 3ªCAT., ROCHA VIVA, C/EQUIP. A AR COMPR., SERRAÇÃO C/BROCAS E ENCUNHAMENTO, ENTRE 1,50 E 3,00M DE PROF. PARA AS OBRAS DO PAC NO COMPLEXO DO ALEMÃO	M3	1.261,85
8265.030/07	ESCAVAÇÃO EM MAT. DE 2ªCAT., MOLEDO OU ROCHA MUITO DECOMP., C/EQUIP. A AR COMPR., S/ EXPLOSIVOS, ENTRE 1,50 E 3,00M DE PROF. PARA AS OBRAS DO PAC NO COMPLEXO DO ALEMÃO	M3	87,94
8265.030/07	ESCAVAÇÃO DE MATERIAL DE 3ª CATEGORIA, ROCHA VIVA, C/ EQUIPAMENTO A AR COMPRIMIDO, SERRAÇÃO COM BROCAS E ENCUNHAMENTO, ENTRE 3,00 E 4,50M DE PROFUNDIDADE, P/ AS OBRAS DO PA- ALEMÃO.	M³	124,96
8265.030/07	ATERRO EM MAT. DE 1ªCAT., COMPACTADO EM CAMADAS DE 20 A 80CM, P/SUPOORTE DE CAMADA DE CONCR.	M3	29.118,87
8265.030/07	ATERRO COMPACTADO A 95%, EM CAMADAS DE 20CM DE MAT. SOLTO, EM TER. DE BOA RESISTENCIA PARA AS OBRAS DO PAC NO COMPLEXO DO ALEMÃO	M3	3.953,28
8265.030/07	ESCAVAÇÃO MEC. DE VALA NAO ESCORADA, EM MAT. DE 1ªCAT. C/REDUTOR DE PRODUT., ATÉ 1,50M DE PROF., C/RETRO-ESCAVADEIRA	M3	9.926,73
8265.030/07	ESCAVAÇÃO MEC. DE VALA NAO ESCORADA, EM MAT. DE 1ªCAT. C/REDUTOR DE PRODUT., ENTRE 1,50 E 3,00M DE PROF., C/RETRO-ESCAVADEIRA	M3	1.026,16
8265.030/07	ESCAVAÇÃO MEC. DE VALA ESCORADA, EM MAT. DE 1ªCAT., C/REDUTOR DE PRODUT., ATÉ 1,50M DE PROF., C/RETRO-ESCAVADEIRA	M3	22.432,62
8265.030/07	ESCAVAÇÃO DE VALA ESCORADA, EM MAT. DE 1ªCAT., C/REDUTOR DE PRODUT., ENTRE 1,50 E 3,00M DE PROF., C/RETRO-ESCAVADEIRA	M3	11.107,97
8265.030/07	ESCAVAÇÃO MEC. DE VALA NAO ESCORADA, EM MAT. DE 1ªCAT., C/REDUTOR DE PRODUT., ENTRE 1,50 E 3,00M DE PROF., C/ESCAVADEIRA HIDR. PARA AS OBRAS DO PAC NO COMPLEXO DO ALEMÃO	M3	3.758,99
8265.030/07	ESCAVAÇÃO MEC. DE VALA NAO ESCORADA, EM MAT. DE 1ªCAT., C/REDUTOR DE PRODUT., ATÉ 1,50M DE PROF., C/ESCAVADEIRA HIDR.	M3	12.908,58
8265.030/07	ESCAVAÇÃO MEC. DE VALA NAO ESCORADA, EM MAT. DE 1ªCAT., C/REDUTOR DE PRODUT., ENTRE 3,00 E 4,50M DE PROF., C/ESCAVADEIRA HIDR.	M3	2.690,23
8265.030/07	ESCAVAÇÃO MEC. DE VALA ESCORADA, EM MAT. DE 1ªCAT., C/REDUTOR DE PRODUT., ENTRE 3,00 E 4,50M DE PROF., C/ESCAVADEIRA HIDR.	M3	1.216,66
8265.030/07	ESCAVAÇÃO MEC., A CEU ABERTO, EM MAT. DE 1ªCAT., C/ESCAVADEIRA HIDR.	M3	9.833,22
8265.030/07	ESPALHAMENTO DE MAT. DE 1ªCAT., C/TRATOR, POTENCIA 1400CV, CLAMINA	M3	4.069,21
8265.030/07	TRANSPORTE DE QUALQUER NATUR. C/VELOC. MEDIA DE 5KM/H EM CAMINHAO BASCUL. CAPAC. UTIL DE 8T. PARA AS OBRAS DO PAC NO COMPLEXO DO ALEMÃO	T X KM	125.448,45
8265.030/07	TRANSPORTE DE QUALQUER NATUR. C/VELOC. MEDIA DE 15KM/H EM CAMINHAO DE 8 T	T X KM	6.387.213,60
8265.030/07	CARGA MANUAL E DESCARGA MEC. DE MAT. A GRANEL EM CAMINHAO BASCUL. CAPAC. UTIL DE 8T, EMPREGANDO 2 SERVENTES NA CARGA	T	252,35
8265.030/07	CARGA E DESC. MANUAL DE MAT. C/MAIS DE 1 SERVENTE EM CAMINHAO CARROC. FIXA CAPAC. UTIL DE 7,5T	T	9.391,46
8265.030/07	CARGA E DESC. MEC. DE TUBOS DE CONCR. C/ 40CM DE DIAM., EM CAMINHAO CARROC. FIXA CAPAC. UTIL DE 7,5T PARA AS OBRAS DO PAC NO COMPLEXO DO ALEMÃO	T	1.067,17
8265.030/07	CARGA E DESC. MEC. DE TUBOS DE CONCR. C/ 70CM DE DIAM., EM CAMINHAO CARROC. FIXA CAPAC. UTIL DE 7,5T PARA AS OBRAS DO PAC NO COMPLEXO DO ALEMÃO	T	261,46
8265.030/07	CARGA E DESC. MEC. DE TUBOS DE CONCR. C/ 90CM DE DIAM., EM CAMINHAO CARROC. FIXA CAPAC. UTIL DE 7,5T PARA AS OBRAS DO PAC NO COMPLEXO DO ALEMÃO	T	281,24
8265.030/07	CARGA E DESC. MEC. DE TUBOS DE CONCR. C/ 120CM DE DIAM., EM CAMINHAO CARROC. FIXA CAPAC. UTIL DE 7,5T PARA AS OBRAS DO PAC NO COMPLEXO DO ALEMÃO	T	472,13
8265.030/07	CARGA E DESC. MEC. DE TUBOS DE CONCR. C/ 50CM DE DIAM., EM CAMINHAO CARROC. FIXA CAPAC. UTIL DE 7,5T P/ OBRA PAC COMPLEXO ALEMÃO.	T	422,50
8265.030/07	CARGA E DESC. MEC. DE TUBOS DE CONCR. C/ 60CM DE DIAM., EM CAMINHAO CARROC. FIXA CAPAC. UTIL DE 7,5T P/ OBRA PAC COMPLEXO ALEMÃO.	T	383,94
8265.030/07	CARGA E DESC. MEC. DE TUBOS DE CONCR. C/ 80CM DE DIAM., EM CAMINHAO CARROC. FIXA CAPAC. UTIL DE 7,5T P/ OBRA PAC COMPLEXO ALEMÃO.	T	487,26

15. OFÍCIO DE NOTAS-FERNANDA DE FREITAS LEITÃO-TABELIÃ
Rua do Ouvidor, 89, Centro, (021) 3233-2600

AUTENTICAÇÃO

Certifico e dou fe que a presente cópia é fiel reprodução do original que me foi apresentado.

Rio de Janeiro, 28 de Maio de 2014.

FLUMPER-C.21 FLUNDEPERU-0.21 FETJ-0.86 FLUNARPEN-C.16 EMO-4.10 FLUNAV-0.08 FLUNAR-0.08


MAT:94-14439- MICHEL LARCHER ESCRIVENTE

EAGND4765-NCS Consulte em <https://www3.tjrj.jus.br>





SECRETARIA ESTADUAL DE OBRAS - SEOBRAS
EMPRESA DE OBRAS PÚBLICAS DO ESTADO DO RIO DE JANEIRO - EMOP



8265.030/07	CARGA E DESC. MEC. DE TUBOS DE CONCR. C/ 100CM DE DIAM., EM CAMINHAO CARROC. FIXA CAPAC. UTIL DE 7,5T P/ OBRA PAC COMPLEXO ALEMÃO.	T	456,80
8265.030/07	CARGA E DESC. MEC. DE TUBOS DE CONCR. C/ 150CM DE DIAM., EM CAMINHAO CARROC. FIXA CAPAC. UTIL DE 7,5T PARA AS OBRAS DO PAC NO COMPLEXO DO ALEMÃO P/ OBRA PAC COMPLEXO ALEMÃO.	T	724,22
8265.030/07	CARGA E DESC. MEC. C/PA-CARREGADEIRA CAPAC. DE 1,50M3 E CAMINHAO BASCUL. CAPAC. UTIL DE 8T, CARGA DE 50T P/DIA DE 8:00H	T	333.749,00
8265.030/07	RECEBIMENTO DE CARGA, DESC. E MANOBRAS DE CAMINHAO BASCUL., CAPAC. DE 8,00M3 OU 12T	T	3.366,93
8265.030/07	TRANSPORTE DE MAT. ENCOSTA ACIMA, SERV. INTEIRAMENTE MANUAL	T X M	323.184,44
8265.030/07	TRANSPORTE DE MAT. ENCOSTA ABAIXO, SERV. INTEIRAMENTE MANUAL	T X M	263.602,93
8265.030/07	FURCAO DE CONCR. C/MAQ. MANUAL E BROCA DE WIDIA DE DIAM. DE 1/2"	M	14,40
8265.030/07	CORTE DE ACO (VERGALHAO), INCLUSIVE REMOCAO DO LOCAL, APOS SERVICOS DE DEMOLICAO DE CONCRETO. PARA AS OBRAS DO PAC NO COMPLEXO DO ALEMÃO	KG	216,00
8265.030/07	LEVANTAMENTO OU REBAIXAMENTO DE TAMPAO DE RUA, CONSID. DEMOL. DE CAMADA DE ASF. E CONCR., EXCL. CERCA DE PROT. PARA OBRA DO PAC NO COMPLEXO DO ALEMÃO	UN	715,00
8265.030/07	DEMOLICAO C/EQUIP. DE AR COMPR., DE MASSAS DE CONCR. ARMADO, EXCETO PISOS OU PAV. PARA AS OBRAS DO PAC NO COMPLEXO DO ALEMÃO	M3	6,56
8265.030/07	ESGOTAMENTO DE VALA MEDIDO PELA POTENCIA INSTALADA E PELO TEMPO DE FUNCIONAMENTO	CVxH	660,00
8265.030/07	ESGOTAMENTO VALA MEDIDO PELA POTENCIA INSTALADA E PELO TEMPO DE FUNCIONAMENTO, DEVENDO SER USADO COMO SEU COMPLEMENTO, CONSIDERANDO A HORA IMPRODUTIVA DA BOMBA.	CVXH	5.940,00
8265.030/07	ENSCADEIRA SIMPLES DE ESTACAS-PRANCHAS DE MAD., EM CX. ATE 4,50M DE PROF. USADAS 4 VEZES	M2	38.742,15
8265.030/07	ROYALTIES DE MATERIAL DESTINADO A BOTA-FORA PARA AS OBRAS DO PAC	T	149.456,94
8265.030/07	ASSENTAMENTO DE TUBOS DE CONCR. ARMADO, P/ESGOTO SANIT. E AGUAS PLUVIAIS, DIAM. DE 400MM	M	3.678,77
8265.030/07	ASSENTAMENTO DE TUBOS DE CONCR. ARMADO, P/ESGOTO SANIT. E AGUAS PLUVIAIS, DIAM. DE 500MM	M	1.313,00
8265.030/07	ASSENTAMENTO DE TUBOS DE CONCR. ARMADO, P/ESGOTO SANIT. E AGUAS PLUVIAIS, DIAM. DE 600MM	M	823,72
8265.030/07	ASSENTAMENTO DE TUBOS DE CONCR. ARMADO, P/ESGOTO SANIT. E AGUAS PLUVIAIS, DIAM. DE 700MM	M	439,41
8265.030/07	ASSENTAMENTO DE TUBOS DE CONCR. ARMADO, P/ESGOTO SANIT. E AGUAS PLUVIAIS, DIAM. DE 800MM	M	658,23
8265.030/07	ASSENTAMENTO DE TUBOS DE CONCR. ARMADO, P/ESGOTO SANIT. E AGUAS PLUVIAIS, DIAM. DE 900MM	M	376,59
8265.030/07	ASSENTAMENTO DE TUBOS DE CONCR. ARMADO, P/ESGOTO SANIT. E AGUAS PLUVIAIS, DIAM. DE 1000MM	M	449,03
8265.030/07	ASSENTAMENTO DE TUBOS DE CONCR. ARMADO, P/ESGOTO SANIT. E AGUAS PLUVIAIS, DIAM. DE 1200MM	M	322,33
8265.030/07	ASSENTAMENTO DE TUBOS DE CONCR. ARMADO, P/ESGOTO SANIT. E AGUAS PLUVIAIS, DIAM. DE 1500MM	M	240,06
8265.030/07	ASSENTAMENTO DE TUBUL. PVC RIGIDO C/JUNTA ELASTICA, DIAM. DE 50MM	M	89,86
8265.030/07	ASSENTAMENTO DE TUBUL. PVC RIGIDO C/JUNTA ELASTICA, DIAM. DE 75MM	M	430,96
8265.030/07	ASSENTAMENTO DE TUBUL. PVC RIGIDO C/JUNTA ELASTICA, DIAM. DE 100MM	M	455,08
8265.030/07	ASSENTAMENTO DE TUBUL. PVC RIGIDO C/JUNTA ELASTICA, DIAM. DE 150MM	M	381,80
8265.030/07	CALHA DE MEIO-TUBO CIRCULAR DE CONCRETO VIBRADO, D=400MM, FORNECIMENTO E ASSENTAMENTO PARA AS OBRAS DO PAC NO COMPLEXO DO ALEMÃO.	M	1.566,13
8265.030/07	CALHA DE MEIO-TUBO CIRCULAR DE CONCRETO VIBRADO, D=600MM, FORNECIMENTO E ASSENTAMENTO PARA AS OBRAS DO PAC NO COMPLEXO DO ALEMÃO.	M	314,36
8265.030/07	CAIXA DE 0,30 X 0,90 X 0,90M, P/AGUAS PLUVIAIS, INCL. GRELHA ARTICULADA ESCAV. E REATERRO	UN	513,00
8265.030/07	CAIXA DE PASSAGEM EM ALVEN. DE TIJ. MACICO, PAREDES DE 1 VEZ, DE 0,40 X 0,40 X 0,60M, INCL. TAMPA DE CONCR. ARMADO 15MPA PARA OBRA DO PAC NO COMPLEXO DO ALEMÃO	UN	18,00
8265.030/07	TAMPAO COMPLETO DE F.F.P., TIPO MEDIO, C/ 125KG, P/POCO DE VISITA DE ESGOTO SANIT.	UN	254,00

15. OFÍCIO DE NOTAS-FERNANDA DE FREITAS LEITÃO-TABELIÃ
Rua do Ouvidor, 89, Centro (021) 3233-2600


AUTENTICAÇÃO

Certifico e dou fe que a presente cópia é fiel reprodução do original que me foi apresentado.
Rio de Janeiro, 28 de Maio de 2014

FUNPERJ:0.22 FUNDEPERJ:0.21 FEJ:0.86 FUNARPEN:0.16 EMOL:4.12 CMV:0.68 TCM:5.18

MAT:94-14439- MICHEL LARCHER ESCRIVENTE
EAGN04764-OJD Consulte em <https://www3.trj.jus.br/sitpublico>





SECRETARIA ESTADUAL DE OBRAS - SEOBRAS
EMPRESA DE OBRAS PÚBLICAS DO ESTADO DO RIO DE JANEIRO - EMOP

8265.030/07	TAMPAO COMPLETO DE Fºº, ARTICULADO, PESADO, DIAM. DE 0,60M, TIPO AVENIDA	UN	417,09
8265.030/07	TAMPAO MISTO (Fºº E CONCR.), LEVE, DIAM. DE 0,60M, C/ 38KG, CONFORME PROJ. DA CEDAE PARA AS OBRAS DO PAC NO COMPLEXO DO ALEMÃO	UN	26,00
8265.030/07	TAMPAO COMPLETO DE Fºº TIPO TS 3 SEÇÕES P/ POÇO DE VISITA DE ESGOTO SANIT. PADRAO CEDAE, C/690KG PARA AS OBRAS DO PAC NO COMPLEXO DO ALEMÃO	UN	6,00
8265.030/07	GRELHA COMPLETA DE Fºº DE 0,30 X 0,90M C/ 135KG ARTICULADA PADRAO PREFEITURA-RJ P/ CX DE RALO. FORNECIMENTO E INSTALAÇÃO PARA AS OBRAS DO PAC NO COMPLEXO DO ALEMÃO	UN	326,00
8265.030/07	CORPO DE POÇO DE VISITA DE ANEIS PRE-MOLDADOS, C/DIAM. 800MM, SEM DEGRAUS, MEDIDA PELA ALTURA UTIL, INCL. MAO-DE-OBRA E MAT. PARA AS OBRAS DO PAC NO COMPLEXO DO ALEMÃO	M	95,55
8265.030/07	POÇO DE VISITA, DE ANEIS DE CONCR. PRE-MOLD. P/ ESGOTO SANIT., SEGUNDO ESPEC. DA CEDAE, C/ PROF. DE 0,80M PARA AS OBRAS DO PAC NO COMPLEXO DO ALEMÃO	UN	94,00
8265.030/07	POÇO DE VISITA, DE ANEIS DE CONCR. PRE-MOLD. P/ ESGOTO SANIT., SEGUNDO ESPEC. DA CEDAE, C/ PROF. DE 0,80M PARA AS OBRAS DO PAC NO COMPLEXO DO ALEMÃO	UN	57,00
8265.030/07	POÇO DE VISITA, DE ANEIS DE CONCR. PRE-MOLD. P/ ESGOTO SANIT., SEGUNDO ESPEC. DA CEDAE, C/ PROF. DE 1,00M PARA AS OBRAS DO PAC NO COMPLEXO DO ALEMÃO	UN	137,00
8265.030/07	GABIÃO CX. DE 1,00M DE ALTURA MALHA HEXAGONAL 8X10, FIO 2,7MM, INCLUSO OS MATERIAIS E COLOCAÇÃO, EXCLUSO FORNECIMENTO E TRANSPORTE DE PEDRAS PARA AS OBRAS DO PAC NO COMPLEXO DO ALEMÃO.	M²	114,37
8265.030/07	TUBO CORRUGADO PERFURADO RIGIDO PARA DRENAGEM DIAM. 150MM. FORNECIMENTO PARA AS OBRAS DO PAC NO COMPLEXO DO ALEMÃO	M	269,80
8265.030/07	TUBO CORRUGADO PERFURADO RIGIDO PARA DRENAGEM DIAM. 100MM. FORNECIMENTO PARA AS OBRAS DO PAC NO COMPLEXO DO ALEMÃO	M	318,46
8265.030/07	EMBASAMENTO PARA BERÇO DE TUBULAÇÃO DE ESGOTO SANITÁRIO, FEITO COM BRITA Nº 3, P/ AS OBRAS DO PAC NO COMPLEXO DO ALEMÃO	M³	297,03
8265.030/07	EMBASAMENTO DE TUBUL., FEITO COM PO DE PEDRA	M3	3.631,78
8265.030/07	MANTA GEOTEXTIL DE 100% POLIPROPILENO OU 100% POLIESTER EM DRENOS SUBTERRÂNEOS PARA AS OBRAS DO PAC NO COMPLEXO DO ALEMÃO	M²	1.737,51
8265.030/07	MANTA GEOTEXTIL FLEXIVEL EM FIOS MULTIFILAMENTOS DE POLIESTER ALTA TENACIDADE, REVEST. PVC EM FORMA DE GRELHA COM ABERTURA MALHA 20X20MM TIPO 55/30-20. FORNECIMENTO E COLOCAÇÃO PARA AS OBRAS DO PAC NO COMPLEXO DO ALEMÃO.	M²	4.346,18
8265.030/07	TUBO DE CONCR. ARMADO, CLASSE CA-1, P/ AGUAS PLUVIAIS, DIAM. DE 400MM, JUNTA DE ARG. FORN. PARA OBRA DO PAC NO COMPLEXO DO ALEMÃO	M	3.678,77
8265.030/07	TUBO DE CONCR. ARMADO, CLASSE CA-1, P/ AGUAS PLUVIAIS, DIAM. DE 500MM, JUNTA DE ARG. FORN. PARA OBRA DO PAC NO COMPLEXO DO ALEMÃO	M	1.202,84
8265.030/07	TUBO DE CONCR. ARMADO, CLASSE CA-1, P/ AGUAS PLUVIAIS, DIAM. DE 600MM, JUNTA DE ARG. FORN. PARA OBRA DO PAC NO COMPLEXO DO ALEMÃO	M	823,72
8265.030/07	TUBO DE CONCR. ARMADO, CLASSE CA-1, P/ AGUAS PLUVIAIS, DIAM. DE 700MM, JUNTA DE ARG. FORN. PARA OBRA DO PAC NO COMPLEXO DO ALEMÃO	M	439,41
8265.030/07	TUBO DE CONCR. ARMADO, CLASSE CA-1, P/ AGUAS PLUVIAIS, DIAM. DE 800MM, JUNTA DE ARG. FORN. PARA OBRA DO PAC NO COMPLEXO DO ALEMÃO	M	659,23
8265.030/07	TUBO DE CONCR. ARMADO, CLASSE CA-1, P/ AGUAS PLUVIAIS, DIAM. DE 900MM, JUNTA DE ARG. FORN. PARA OBRA DO PAC NO COMPLEXO DO ALEMÃO	M	376,59
8265.030/07	TUBO DE CONCR. ARMADO, CLASSE CA-1, P/ AGUAS PLUVIAIS, DIAM. DE 1000MM, JUNTA DE ARG. FORN. PARA OBRA DO PAC NO COMPLEXO DO ALEMÃO	M	449,03
8265.030/07	TUBO DE CONCR. ARMADO, CLASSE CA-1, P/ AGUAS PLUVIAIS, DIAM. DE 1200MM, JUNTA DE ARG. FORN. PARA OBRA DO PAC NO COMPLEXO DO ALEMÃO	M	322,33
8265.030/07	TUBO DE CONCR. ARMADO, CLASSE CA-1, P/ AGUAS PLUVIAIS, DIAM. DE 1500MM, JUNTA DE ARG. FORN. PARA OBRA DO PAC NO COMPLEXO DO ALEMÃO	M	316,41
8265.030/07	TUBO PVC-PBA, CLASSE 15, P/ ADUÇÃO E DISTRIB. DE AGUA, DIAM. NOMINAL 50MM	M	26,21
8265.030/07	TUBO PVC-PBA, CLASSE 15, P/ ADUÇÃO E DISTRIB. DE AGUA, DIAM. NOMINAL 75MM	M	430,96

15. OFÍCIO DE NOTAS-FERNANDA DE FREITAS LEITÃO-TABELIÁ
Rua do Ouvidor, 89, Centro (021) 3233-2600

AUTENTICAÇÃO


Certifico e dou fe que a presente cópia é fiel reprodução do original que me foi apresentado.
Rio de Janeiro, 28 de Maio de 2014

FLJNPERJ:0,21 FLJNDEPERJ:0,21 FETJ:0,85 FLJNARPEN:0,16 EMOL:4,10 PNL:0,08

MAT:94-14439- MICHEL LARCHER ESCRIVENTE

EAGN04763-CJB Consulte em <https://www3.tjrj.jus.br/sitepublico>





SECRETARIA ESTADUAL DE OBRAS - SEOBRAS
EMPRESA DE OBRAS PÚBLICAS DO ESTADO DO RIO DE JANEIRO - EMOP

8265.030/07	TUBO PVC-PBA, CLASSE 15, P/ADUCAO E DISTRIB. DE AGUA, DIAM. NOMINAL 100MM	M	193,62
8265.030/07	CURVA DE 90° DE PVC RIGIDO PBA COM 01 PONTA DE 01 BOLSA DE DIÁMETRO 100MM. FORNECIMENTO PARA AS OBRAS DO PAC NO COMPLEXO DO ALEMÃO.	UN	18,00
8265.030/07	APLICACAO DE RESINA EPOXICA EM COLAGEM DE PECAS DE CONCR., INCL. MAT.	KG	2,82
8265.030/07	BASE DE BRITA GRADUADA	M3	102,19
8265.030/07	JUNTA DE RETRACAO SERRADA C/DISCO DE DIAMANTE P/PAV. DE PLACAS DE CONCR. C/ 5CM DE PROF.	M	3.241,88
8265.030/07	PLANTIO DE GRAMA EM HIDRO-SEMEADURA, EM TALUDES. PARA AS OBRAS DO PAC NO COMPLEXO DO ALEMÃO	M²	4.346,18
8265.030/07	CONCRETO DOSADO RACIONALMENTE P/UMA RESISTENCIA A COMPRES.DE 10MPA, COMPREEND. APENAS O FORN.DOS MAT.,INCL. 5% DE PERDAS	M3	118,75
8265.030/07	CONCRETO DOSADO RACIONALMENTE P/UMA RESISTENCIA A COMPRES.DE 15MPA, COMPREEND. APENAS O FORN.DOS MAT.,INCL. 5% DE PERDAS	M3	100,28
8265.030/07	CONCRETO DOSADO RACIONALMENTE P/UMA RESISTENCIA A COMPRES.DE 20MPA, COMPREEND. APENAS O FORN.DOS MAT.,INCL. 5% DE PERDAS	M3	8,48
8265.030/07	ENCHIMENTO DE BLOCO COM CONCRETO 15MPA PRODUÇÃO DE 0,50M3/H. PARA AS OBRAS DO PAC NO COMPLEXO DO ALEMÃO.	M3	580,42
8265.030/07	PREPARO DE CONCR., EM 1 BÊTONEIRA DE 320 L, PRODUCAO APROX.DE 2,00M3/H, EXCL. FORN. DOS MAT.	M3	237,68
8265.030/07	PREPARO DE CONCR., EM CONDICÕES ESPECIAIS, EM A BÊTONEIRA DE 320 L, PRODUCAO APROX. DE 1,50M3/H, EXCL. FORN. DOS MAT.	M3	8,48
8265.030/07	LANÇAMENTO DE CONCR. EM PECAS ARMADAS, INCL. TRANSP. HORIZ.E VERT., C/CONDICÕES ESPECIAIS, PRODUCAO APROX. DE 1,50M3/H	M3	88,77
8265.030/07	LANÇAMENTO DE CONCR. EM PECAS S/ARMADURA, INCL. TRANSP. HORIZ. E VERT., PRODUCAO APROX. DE 2,00M3/H	M3	89,71
8265.030/07	LANÇAMENTO DE CONCR. EM PECAS ARMADAS, INCL. SOMENTE TRANSP.HORIZ., PRODUCAO APROX. DE 2,00M3/H	M3	102,67
8265.030/07	CONCRETO SIMPLES, P/UMA RESISTENCIA A COMPRES. DE 10MPA, INCL. MAT. E TRANSP. NA HORIZ. E NA VERT.	M3	116,62
8265.030/07	FORMA DE MAD. P/MOLDAGEM DE PECAS DE CONCR. ARMADO C/PARAMENTOS PLANOS, SERVINDO A MAD. 1,4 VEZ,EM TABUAS DE PINHO DE 3"	M2	9.397,19
8265.030/07	ESCORAMENTO DE FORMA DE PARAMENTO VERT.,P/ALT.ATE 1,50M,C/30% DE APROVEIT.,INCL.RETIRADA	M2	9.178,57
8265.030/07	BARRA DE AÇO CA-50, C/SALICIENCIA, DIAM. DE 6,3MM, DESTINADAA ARMADURA DE CONCR. ARMADO	KG	52.753,24
8265.030/07	BARRA DE AÇO CA-50, C/SALICIENCIA, DIAM. DE 8 A 12,5MM, DESTINADA A ARMADURA DE CONCR. ARMADO	KG	128.348,77
8265.030/07	CORTÉ, DOBRAGEM, MONT. E COLOC. DE FERRAG. NA FORMA, AÇO CA-50, EM BARRA REDONDA C/DIAM. DE 6,3MM	KG	52.753,24
8265.030/07	CORTÉ, DOBRAGEM, MONT. E COLOC. DE FERRAG. NA FORMA, AÇO CA-50B OU CA-50A, EM BARRA REDONDA C/DIAM. DE 8 A 12,5MM	KG	128.348,77
8265.030/07	BIOMANTA VEGETAL PARA REVEGETAÇÃO DE TALUDES E CONTROLE DE EROSAO CONSTITUIDA DE MATERIAIS VEGETAIS FIBROSOS COSTURADOS COM FIOS 100 % DEGRADAVEIS, DENSIDADE MÉDIA DE 1000G/M² NA BASE SECA. FORNECIMENTO E APLICAÇÃO.	M2	4.346,19
8265.030/07	CONCRETO IMPORTADO DE USINA, P/UMA RESISTENCIA A COMPRES. DE 20MPA	M3	105,12
8265.030/07	CONCRETO IMPORTADO DE USINA, P/UMA RESISTENCIA A COMPRES. DE 25MPA	M3	1.086,72
8265.030/07	GALERIA PRÉ-FABRICADA EM CONCRETO ARMADO COM SEÇÃO DE 2,50X2,0M. FORNECIMENTO E ASSENTAMENTO PARA AS OBRAS DO PAC NO COMPLEXO DO ALEMÃO	M	338,17
8265.030/07	GALERIA PRÉ FABRICADA EM CONCRETO COM SEÇÃO 2,0 X 1,80 M, MEDIDA PELA ÁREA DO PERIMETRO INTERNO DA SEÇÃO, COMPRIMENTO DA MESMA PARA AS OBRAS DO PAC NO COMPLEXO DO ALEMÃO	M	191,10
8265.030/07	GALERIA PRÉ FABRICADA EM CONCRETO COM SEÇÃO 2,0 X 1,80 M, MEDIDA PELA ÁREA DO PERIMETRO INTERNO DA SEÇÃO, COMPRIMENTO DA MESMA PARA AS OBRAS DO PAC NO COMPLEXO DO ALEMÃO	M	43,30
8265.030/07	GALERIA PRÉ-FABRICADA EM CONCRETO ARMADO COM SEÇÃO DE 3,50 X 2,00M MEDIDA PELA AREA DO PERIMETRO INTERNO DA SEÇÃO E O COMPRIMENTO DA MESMA PARA AS OBRAS DO PAC DO COMPLEXO DO ALEMÃO	M	10,00
8265.030/07	CANAL PRÉ FABRICADO EM CONCRETO OU ARMADO SECAO U MEDIDO PELO PERIMETRO INTERNO DA SEÇÃO, VEZES O COMPRIMENTO DO CANAL. FORNECIMENTO E ASSENTAMENTO PARA AS OBRAS DO PAC NO COMPLEXO	M²	1.078,00

COMISSÃO DE LICITAÇÃO
FOLHA Nº 3469

15. OFÍCIO DE NOTAS-FERNANDA DE FREITAS LEITÃO-TABELIÃ
Rua do Ouvidor, 89, Centro (021) 3233-2600


AUTENTICAÇÃO

Certifico e dou fe que a presente cópia é fiel reprodução do original que me foi apresentado.
Rio de Janeiro, 28 de Maio de 2014.

FUNPER/D: 21 FUNDEPER/D: 21 FETJ/D: 86 FUNAR/EN/D: 16 EMOL: 4.10 PMON/D: 08 TOTAL: 5,86

MAT: 94-14439- MICHEL LARCHER ESCRIVENTE

EAGND4768- YNY Consulte em <https://www3.tjri.jus.br/sistema>





SECRETARIA ESTADUAL DE OBRAS - SEOBRAS
EMPRESA DE OBRAS PÚBLICAS DO ESTADO DO RIO DE JANEIRO - EMOP

	DO ALEMÃO		
8265.030/07	ALVENARIA P/CX. ENTERRADAS, ATÉ 1,60M DE PROF., C/BL. DE CONCR., 10 X 20 X 40CM, EM PAREDES DE UMA VEZ. PARA AS OBRAS DO PAC NO COMPLEXO DO ALEMÃO	M2	6.768,14
8265.030/07	CHAPISCO DE SUPERF. DE CONCR. OU ALVEN., C/ARG. DE CIM. E AREIA 1:2 ESP. 9MM	M2	6.644,56
8265.030/07	REVESTIMENTO INT. EM MASSA ÚNICA, C/ARG. DE CIM. E AREIA TERMOTRATADA, ESP. 3CM, SOBRE SUPERF. CHAPISCO, EXCL. CHAPISCO. PARA AS OBRAS DO PAC NO COMPLEXO DO ALEMÃO	M2	6.644,56
8265.030/07	CAIXA DE ALVEN. DE T.IJ. MACIÇO (7 X 10 X 20CM), EM PAREDES DE MEIA VEZ DE 0,80 X 0,80 X 1,00M, C/TAMPA DE 10CM DE ESP.	UN	1,00
8265.030/07	TUBO DE PVC VINIFORT P/ESGOTO SANITÁRIO, DIÂMETRO NOMINAL DE 250MM. FORNECIMENTO E INSTALAÇÃO, P/AS OBRAS DO PAC.	M	157,56
8265.030/07	TUBO DE PVC VINIFORT P/ESGOTO SANITÁRIO, DIÂMETRO NOMINAL DE 300MM. FORNECIMENTO E INSTALAÇÃO, P/AS OBRAS DO PAC.	M	431,75
8265.030/07	TUBO DE PVC VINIFORT P/ESGOTO SANITÁRIO, DIÂMETRO NOMINAL DE 150MM. FORNECIMENTO E INSTALAÇÃO, P/AS OBRAS DO PAC.	M	1.867,66
8265.030/07	TUBO DE PVC PARA ESGOTO SANITÁRIO DIÂMETRO NOMINAL DE 200MM. FORNECIMENTO E INSTALAÇÃO.	M	582,21
8265.030/07	FORNECIMENTO DE AREIA PARA REATERRO PARA AS OBRAS DO PAC NO COMPLEXO DO ALEMÃO	M3	35.919,31
8265.030/07	PEDRA DE MÃO, FORNECIMENTO PARA AS OBRAS DO PAC NO COMPLEXO DO ALEMÃO	MP	2.728,33
8265.030/07	SAIBRO	M3	312,43
8265.030/07	TRIBUTOS SOBRE O FATURAMENTO INCIDENTES SOBRE O CUSTO DOS ITENS DE SERVIÇOS CONSTANTES NO SISTEMA DA EMOP PARA A OBRA DO COMPLEXO ALEMÃO	UN	2.483.152,54
8265.031/07	ATERRO COMPACTADO A 95%, EM CAMADAS DE 20CM DE MAT. SOLTO, EM TER. DE BOA RESISTÊNCIA PARA AS OBRAS DO PAC NO COMPLEXO DO ALEMÃO	M3	1.957,29
8265.031/07	PERFURAÇÃO ROTAT. VERT., EM SOLO, C/COROA DE WIDIA C/DIAM. BX	M	14.080,00
8265.031/07	PERFURAÇÃO C/ "WAGON DRILL" PESADO, DIAM. ATÉ 4,1/2", EM GRAN. OU GNAISSE. INCL. AR COMPR.	M	255,00
8265.031/07	PERFURAÇÃO ROTAT., EM ROCHA SA, C/COROA DE DIAMANTE C/DIAM.H	M	254,00
8265.031/07	PREPARO MANUAL DE TER., COMPREEND. ACERTO, RASPAGEM EVENTUAL ATÉ 30CM DE PROF., INCL. COMPACT. MANUAL	M2	26.708,72
8265.031/07	ESCAVAÇÃO MANUAL DE VALA/CAVA EM MAT. DE 1ª CAT., AREIA, ARGILA OU PICARRA, ATÉ 1,50M DE PROF.	M3	7.844,18
8265.031/07	REATERRO DE VALA/CAVA COMPACTADA A MACO EM CAMADAS DE 30CM	M3	11.422,70
8265.031/07	ESCAVAÇÃO MEC. DE VALA NÃO ESCORADA, EM MAT. DE 1ª CAT. C/REDUTOR DE PRODUT., ATÉ 1,50M DE PROF. C/RETRO-ESCAVADEIRA	M3	136,28
8265.031/07	ESCAVAÇÃO MEC., A CEU ABERTO, EM MAT. DE 1ª CAT., C/ESCAVADEIRA HIDR.	M3	6.785,61
8265.031/07	TRANSPORTE DE QUALQUER NATUR. C/VELOC. MÉDIA DE 15KM/H EM CAMINHÃO DE 8 T	T X KM	254.017,58
8265.031/07	TRANSPORTE DE QUALQUER NATUR. C/VELOC. MÉDIA DE 10KM/H EM CAMINHÃO BASCUL. CAPAC. UTIL DE 8T	T X KM	482.581,19
8265.031/07	CARGA MANUAL E DESCARGA MEC. DE MAT. A GRANEL EM CAMINHÃO BASCUL. CAPAC. UTIL DE 8T, EMPREGANDO 2 SERVENTES NA CARGA	T	8.541,71
8265.031/07	CARGA E DESC. MANUAL DE PEÇAS DE PESO REDUZIDO EM CAMINHÃO CARROC. FIXA CAPAC. UTIL DE 7,5T	T	12.590,65
8265.031/07	CARGA E DESC. MANUAL DE MAT. C/MAIS DE 1 SERVENTE EM CAMINHÃO CARROC. FIXA CAPAC. UTIL DE 7,5T	T	1.079,34
8265.031/07	CARGA E DESC. MEC. C/PA-CARREGADEIRA CAPAC. DE 1,50M3 E CAMINHÃO BASCUL. CAPAC. UTIL DE 8T, CARGA DE 50T P/DIA DE 8:00H	T	31.926,29
8265.031/07	MOBILIZAÇÃO E DESMOBILIZAÇÃO DE EQUIPAMENTO PARA EXECUÇÃO DE ESTACA RAIZ C/D=410MM P/ OBRA PAC COMPLEXO ALEMÃO.	UN	3,00
8265.031/07	TRANSPORTE HORIZ. DE MAT. DE 1ª CAT. OU ENTULHO, EM CARRINHOS, A 60,00M DE DIST.	M3	36,04
8265.031/07	TRANSPORTE DE MAT. ENCOSTA ACIMA, SERV. INTEIRAMENTE MANUAL	T X M	261.836,82
8265.031/07	TRANSPORTE DE MAT. ENCOSTA ABAIXO, SERV. INTEIRAMENTE MANUAL	T X M	157.175,67
8265.031/07	FURÇÃO DE CONCR. C/MAQ. MANUAL E BROCA DE WIDIA DE DIAM. DE 1/2"	M	18,00
8265.031/07	ACABAMENTO DE PISO CIMENTADO SOBRE CONCRETO EXISTENTE.	MP	

O presente documento digital foi conferido com o original e assinado (alimento por LEONILSON DOS SANTOS VIEIRA, em terça-feira) 31 de dezembro de 2022 09:25:42 GMT-03:00, CNS: 11.235-9 - 27º TABELIONATO DE NOTAS DA CAPITAL/SP, nos termos da medida provisória N. 2.200-2 de 24 de agosto de 2001. Sua autenticidade deverá ser confirmada no endereço eletrônico www.cenad.org.br/autenticidade. O presente documento digital pode ser convertido em papel por meio de autenticação no Tabelionato de Notas. Provimto nº 100/2020 CNJ - artigo 22.

COMISSÃO DE LICITAÇÃO
Folha Nº 3471

15. OFICIO DE NOTAS-FERNANDA DE FREITAS LEITÃO-TABELIÀ
Rua do Olvidor, 69, Centro (021) 3233-2600


AUTENTICAÇÃO

Certifico e dou fe que a presente copia é fiel reprodução do original que foi apresentado.
Rio de Janeiro, 26 de Maio de 2014.

FUNPERJ:0.21 FUNDEPERJ:0.21 FETJ:0.66 FUNARSEN:0.16 EMOX: 4.10 PMD:0.08 TOTAL:5.88

MAT:94-14439- MICHEL LARCHER/ESCREVENTE

EAGN04767-ZUJ Consulte em <https://www3.tjrj.jus.br/sistema>





SECRETARIA ESTADUAL DE OBRAS - SEOBRAS
EMPRESA DE OBRAS PÚBLICAS DO ESTADO DO RIO DE JANEIRO - EMOP

	EXCLUSIVE MATERIAIS		14,57
8265.031/07	ENSACAMENTO DE MATERIAIS PARA TRANSPORTE MANUAL PARA OBRAS DO PAC - COMPLEXO DO ALEMÃO	M²	6.663,88
8265.031/07	PLATAFORMA OU PASSARELA DE MADEIRA DE 1ª, C/APROVEIT.DA MAD.20 VEZES, EXCL. ANDAIME OU OUTRO SUPORTE E MOV.	M2	19.654,74
8265.031/07	ALUGUEL DE ANDAIME TUBULAR CONSID. A PROJECAO VERT.MOVIMENTACAO VERT. OU HORIZ. DE PLATAF. OU PASSARELA	M2XMES	3.881,31
8265.031/07	MONTAGEM E DESMONT. DE ANDAIME TUBULAR, CONSID. A AREA VERT.RECOBERTA	M2	3.322,12
8265.031/07	MOVIMENTACAO VERT. OU HORIZ. DE PLATAF. OU PASSARELA	M2	19.510,39
8265.031/07	ROYALTIES DE MATERIAL DESTINADO A BOTA-FORA PARA AS OBRAS DO PAC	T	22.022,10
8265.031/07	CONSTRUÇÃO LINHA SIMPLES DE DUTO ESPIRAL FLEXIVEL NA COR CINZA CONCRETO, SINGELO, PARA PROTEÇÃO DE CONDUTORES, DIÂMETRO DE 100MM, COM FIO GUIA. FORNECIMENTO E COLOCAÇÃO PARA AS OBRAS DO PAC NO COMPLEXO DO ALEMÃO.	M	96,00
8265.031/07	DRENO VERT. NO PARAMENTO INT. DE MURO DE ARRIMO, EM PRISMA DE 25 X 25CM DE SECAO, ADMIT. BARBACAS	M2	17.223,57
8265.031/07	MANTA GEOTEXTIL DE 100% POLIPROPILENO OU 100% POLIESTER EM DRENOS SUBTERRÂNEOS PARA AS OBRAS DO PAC NO COMPLEXO DO ALEMÃO	M²	3.378,73
8265.031/07	MANTA GEOTEXTIL FLEXIVEL EM FIOS MULTIFILAMENTOS DE POLIESTER ALTA TENACIDADE, REVEST. PVC EM FORMA DE GRELHA COM ABERTURA MALHA 20X20MM TIPO 55/30-20. FORNECIMENTO E COLOCAÇÃO PARA AS OBRAS DO PAC NO COMPLEXO DO ALEMÃO.	M²	16.168,45
8265.031/07	REVESTIMENTO COM SOLO CIMENTO (TEOR DE CIMENTO 7,5% EM PESO) INCLUSIVE FORNECIEMNT E PREPARO DOS MATERIAIS PARA AS OBRAS DO PAC NO COMPLEXO DO ALEMÃO.	M²	129,97
8265.031/07	INJECAO DE CALDA DE CIM., ADMIT. UMA PRODUCAO MEDIA BRUTA DE 0,5 SACO/H	SACO	14.155,50
8265.031/07	APLICACAO DE RESINA EPOXICA EM COLAGEM DE PECAS DE CONCR., INCL. MAT.	KG	353,43
8265.031/07	PLANTIO DE GRAMA EM HIDRO-SEMEADURA, EM TALUDES. PARA AS OBRAS DO PAC NO COMPLEXO DO ALEMÃO	M²	7.356,61
8265.031/07	ESTACA RAIZ DIAMETRO DE 4", CARGA 20T, INJECAO DE ARGAMASSA, INCL. FORN. MATERIAIS, PERFURAÇÃO ROTATIVA EM SOLO, EXCLUSIVE MOBILIZAÇÃO TRANSPORTE ENCOSTAS, CARGA E DESCARGA P/ AS OBRAS DO PAC NO COMPLEXO DO ALEMÃO	M	213,00
8265.031/07	ESTACA RAIZ DIAM. DE 6", CARGA DE 20T, INJECAO DE ARGAM., INCL. FORN. DE MAT.(CIM., AREIA E ACO), PERFURAÇÃO ROTATIVA SOLO, EXCLUSIVE MOB. TRANSP. ENCOSTAS, CARGA E DESCARGA PARA AS OBRAS DO PAC NO COMPLEXO DO ALEMÃO	M	231,00
8265.031/07	ARRASAMENTO DE ESTACA DE CONCR. P/CARGA DE TRAB. DE COMPR. AXIAL ATE 600KN	UN	36,00
8265.031/07	CONCRETO DOSADO RACIONALMENTE P/UMA RESISTENCIA A COMPRES.DE20MPA, COMPREEND. APENAS O FORN.DOS MAT.,INCL. 5% DE PERDAS	M3	389,43
8265.031/07	ENCHIMENTO DE BLOCO COM CONCRETO 15MPA PRODUÇÃO DE 0,50M3/H. PARA AS OBRAS DO PAC NO COMPLEXO DO ALEMÃO.	M3	240,49
8265.031/07	PREPARO MANUAL DE CONCR., INCL. TRANSP. HORIZ., C/CARRINHO DE MAO ATE 20,00M	M3	368,14
8265.031/07	LANCAMENTO DE CONCR. EM PECAS ARMADAS, INCL. TRANSP. HORIZ.E VERT., C/CONDICOES ESPECIAIS, PRODUCAO APROX. DE 1,00M3/H	M3	44,24
8265.031/07	LANCAMENTO DE CONCR. EM PECAS S/ARMADURA, INCL. SOMENTE TRANSP. HORIZ., C/CONDICOES ESPECIAIS,PRODUCAO APROX.DE 1,50M3/H P/ OBRA PAC COMPLEXO ALEMÃO.	M3	332,49
8265.031/07	CONCRETO SIMPLES, P/UMA RESISTENCIA A COMPRES. DE 10MPA, INCL. MAT. E TRANSP. NA HORIZ. E NA VERT.	M3	215,53
8265.031/07	FORMA DE MAD. EM TABUAS DE PINHO DE 3ª P/MOLDAGEM DE PECAS DE CONCR. ARMADO, SERVINDO A MAD. 2 VEZES	M2	3.086,58
8265.031/07	FORMA DE CHAPAS DE MAD. COMP. DE 14MM PLASTIF., SERVINDO 3 VEZES E MAD. DE PINHO AUXILIAR 3 VEZES PARA O COMPLEXO DO ALEMÃO	M2	4.979,28
8265.031/07	ESCORAMENTO DE FORMA DE PARAMENTO VERT.,P/ALT.ATE 1,50M,C/30% DE APROVEIT.,INCL.RETIRADA.	M2	5.639,80
8265.031/07	ESCORAMENTO DE FORMA DE PARAMENTO VERT., P/ALT. DE 1,50 A 5,00M, C/ 30% DE APROVEIT. DA MAD.	M2	1.817,96
8265.031/07	BARRA DE ACO CA-50, C/SALIENCIA, DIAM. DE 6,3MM, DESTINADAA ARMADURA DE CONCR. ARMADO	KG	31.837,66
8265.031/07	BARRA DE ACO CA-50, C/SALIENCIA, DIAM. DE 8 A 12,5MM, DESTINADA A ARMADURA DE CONCR. ARMADO	KG	98.286,83
8265.031/07	BARRA DE ACO CA-50B, C/SALIENCIA, DIAM. ACIMA DE 12,5MM, DESTINADA A	KG	

INULAS DA CATI ALOR, IUS ILLIUS DA INEUSA PIUVISULA IN. 2.2007-2 DE 24 DE AGUSTU DE 2007. SUA AUTENTICIDADE DEVERIA SER COMPROVADA POR ESTE MEIO. O PRESENTE DOCUMENTO ORIGINAL PODE SER CONVERTIDO EM PAPEL POR MEIO DE AUTENTICAÇÃO NO TABELIONATO DE NOTAS

COMISSÃO DE LICITAÇÃO
Folha Nº 3473

15. OFÍCIO DE NOTAS-FERNANDA DE FREITAS LEITÃO-TABELIÁ
Rua do Ouvidor, 89, Centro (011) 3233-2600

AUTENTICAÇÃO


Certifico e dou fe que a presente cópia é fiel reprodução do original que foi apresentado.

Rio de Janeiro, 28 de Maio de 2014

PI INPERJ:0.21 FUNDEPERJ:0.21 FETJ:0.86 FUNJARPEN:0.16 EMOL: 4.10 FOL:0.08 TCM:0.86


MAT: 94-14439- MICHEL LARCHER ESCRIVENTE

EAGN04766-ACT Consulte em <https://www3.tjri.jus.br>






SECRETARIA ESTADUAL DE OBRAS - SEOBRAS
EMPRESA DE OBRAS PÚBLICAS DO ESTADO DO RIO DE JANEIRO - EMOP



	ARMADURA DE CONCR. ARMADO		43.598,09
8265.031/07	FIO DE AÇO CA-60 REDONDO, C/SALICIENCIA, DIAM. DE 4,2 A 6MM, DESTINADO A PECAS DE CONCR. ARMADO PARA OBRA DO COMPLEXO DO ALEMÃO	KG	145,20
8265.031/07	CORTE, DOBRAGEM, MONT. E COLOC. DE FERRAG. NA FORMA, AÇO CA-50, EM BARRA REDONDA C/DIAM. DE 6,3MM	KG	31.837,66
8265.031/07	CORTE, DOBRAGEM, MONT. E COLOC. DE FERRAG. NA FORMA, AÇO CA-50B OU CA-50A, EM BARRA REDONDA C/DIAM. DE 8 A 12,5MM	KG	103.671,83
8265.031/07	CORTE, DOBRAGEM, MONT. E COLOC. DE FERRAG. NA FORMA, AÇO CA-50B OU CA-50A, EM BARRA REDONDA C/DIAM. ACIMA DE 12,5MM	KG	43.598,09
8265.031/07	CORTE, MONTAGEM E COLOC. DE TELAS DE AÇO CA-80, CRUZADAS E SOLDADAS ENTRE SI, EM PECAS DE CONCR.	KG	26.230,00
8265.031/07	CORTE, DOBRAGEM, MONT. E COLOC. DE FERRAG. NA FORMA, AÇO CA-80, EM FIO REDONDO C/DIAM. DE 4,2 A 6MM PARA OBRA DO COMPLEXO DO ALEMÃO	KG	145,20
8265.031/07	CORTINA ATIRANTADA EM CONCR. ARMADO, UTILIZ. TIRANTE DE ACOST 85/100 E CAPAC. DE CARGA ATE 34T	M2	456,13
8265.031/07	GROUTING COM PEDRISCO (50% EM PESO EM RELAÇÃO AO GROUT), INCLUSIVE PREPARO, LANCAMENTO E FORNECIMENTO DOS MATERIAIS PARA AS OBRAS DO PAC NO COMPLEXO DO ALEMÃO	M3	14,77
8265.031/07	TELA FORMADA P/BARRAS DE AÇO CA-60, FORMANDO MALHA QUADRADA C/DIAM. DE 4,2MM E ESPACAMENTO ENTRE ELES DE 10 X 10CM	KG	25.189,39
8265.031/07	CONCRETO PROJETADO ADITIVADO CALATEX, APLIC. EM SUPERF. VERT. OU HORIZ. SUPERIOR, MEDICAO FEITA PELO CONCR. APLIC.	M3	1.176,57
8265.031/07	ADIÇÃO DE FIBRA DE AÇO TREFILADO PARA REFORÇO DO CONCRETO. FORNECIMENTO E COLOCAÇÃO PARA AS OBRAS DO PAC NO COMPLEXO DO ALEMÃO	KG	2.600,00
8265.031/07	CONCRETO BOMBEADO FCK = 20MPA	M3	1.556,79
8265.031/07	CONCRETO BOMBEADO FCK = 30MPA	M3	31,99
8265.031/07	BIOMANTA VEGETAL PARA REVEGETAÇÃO DE TALUDES E CONTROLE DE EROSAO CONSTITUIDA DE MATERIAIS VEGETAIS FIBROSOS COSTURADOS COM FIOS 100 % DEGRADAVEIS, DENSIDADE MÉDIA DE 1000G/M² NA BASE SECA. FORNECIMENTO E APLICAÇÃO.	M2	7.356,61
8265.031/07	TIRANTE DE AÇO CA-50 DIAM 25MM INCLUSIVE BARRA, BAINHA, ABERTURA DE ROSCA, LUVAS, PROTEÇÃO ANTI-CORROSIVA, ESPACADORES, PREPARAÇÃO E COLOCAÇÃO NO FURO, EXCLUSIVE PERFURAÇÃO, PROTENSÃO, INJEÇÃO E ACESSÓRIOS PARA AS OBRAS DO PAC NO COMPLEXO DO ALEMÃO	M	680,50
8265.031/07	CONCRETO IMPORTADO DE USINA, DOSADO RACIONALMENTE, P/UMA RESISTENCIA A COMPRES. DE 30MPA	M3	8,59
8265.031/07	ALUGUEL DE ESCOR. TUBULAR, C/TUBOS MET., NA DENSIDADE DE 5,00M DE TUBO EQUIPADO P/ M3 DE ESCOR.	M3XMES	43.847,80
8265.031/07	MONTAGEM E DESMONT. DE ESCOR. TUBULAR NORMAL, NA DENSIDADE DE 5,00M DE TUBO P/ M3, PAGOS 60% NA MONT. E 40% NA DESMONT.	M3	21.923,89
8265.031/07	ALVENARIA DE BL. DE CONCR. (10 X 20 X 40)CM, EM PAREDES DE 10CM, C/VAOS OU ARESTAS, ATE 3,00M DE ALT.	M2	109,60
8265.031/07	ALVENARIA DE BLOCO DE CONCRETO DE (14X19X39) CM, EM SUPERFICIE CORRIDA ATÉ 3,0M, PARA AS OBRAS DO PAC NO COMPLEXO DO ALEMÃO	M²	629,30
8265.031/07	BLOCO DE CONCRETO INTERTRAVADO, DIM. (40X40X20)CM E PESO MÍNIMO DE 29KG, PARA PARAMENTOS DE ESTRUTURAS DE CONTENÇÃO. FORNECIMENTO E ASSENTAMENTO PARA AS OBRAS DO PAC NO COMPLEXO DO ALEMÃO.	UN	22.403,42
8265.031/07	ALVENARIA DE BL. DE CONCR. (20 X 20 X 40)CM, EM PAREDES DE 20CM, DE SUPERF. CORRIDA, ATE 3,00M DE ALT.	M2	2.331,71
8265.031/07	CHAPISCO DE SUPERF. DE CONCR. OU ALVEN., C/ARG. DE CIM. E AREIA 1:2 ESP. 9MM	M2	17,37
8265.031/07	REVESTIMENTO INT. EM MASSA UNICA, C/ARG. DE CIM. E AREIA TERMOTRATADA, ESP. 3CM, SOBRE SUPERF. CHAPISCO., EXCL. CHAPISCO. PARA AS OBRAS DO PAC NO COMPLEXO DO ALEMÃO	M2	2.116,66
8265.031/07	PINTURA INT. A BASE DE EMULSAO ASF. C/ 3 DEMAOS P/DEPOSITODE AGUA. FORN. E APLICACAO	M2	816,85
8265.031/07	PINTURA C/TINTA LATEX PVA MODIF. C/RESINA ACRILICA, P/EXTERIOR	M2	657,17
8265.031/07	FORNECIMENTO DE AREIA PARA REATERRO PARA AS OBRAS DO PAC NO COMPLEXO DO ALEMÃO	M3	2.900,05
8265.031/07	PEDRA BRITADA Nº 2. INCLUSIVE TRANSPORTE. FORNECIMENTO PARA AS OBRAS DO PAC NO COMPLEXO DO ALEMÃO	M³	596,00
8265.031/07	PEDRA DE MAO, FORNECIMENTO PARA AS OBRAS DO PAC NO COMPLEXO DO ALEMÃO	M³	363,66
8265.031/07	SAIBRO, INCLUSIVE TRANSPORTE. FORNECIMENTO	M3	8.524,67
8265.031/07	TRIBUTOS SOBRE O FATURAMENTO INCIDENTES SOBRE O CUSTO DOS ITENS DE SERVIÇOS CONSTANTES NO SISTEMA DA EMOP PARA A OBRA DO COMPLEXO ALEMÃO	UN	912.790,70

15. OFÍCIO DE NOTAS-FERNANDA DE FREITAS LEITÃO-TABELA MICHEL LARCHER
Rua do Duvidor, 89, Centro (021) 3233-2600
AUTENTICAÇÃO
Certifico e dou fe que a presente cópia e fiel reprodução do original que me foi apresentado.
Rio de Janeiro, 28 de Maio de 2014
FUNPERJ:0,21 FUNDEPERJ:0,21 FETJ:0,86 FUNARJ:0,16 EMOL:4,10 FUNARJ:0,16
MAT:94-14439- MICHEL LARCHER ESCRIVENTE
EAGN04771-KUN Consulte em <https://www3.tjrj.jus.br/sitpublico/>



ser convertido em papel por meio de autenticação no Tabelionato de Notas - Convênio nº 100/2020 CNJ - artigo 22.


SECRETARIA ESTADUAL DE OBRAS - SEOBRAS
EMPRESA DE OBRAS PÚBLICAS DO ESTADO DO RIO DE JANEIRO - EMOP

8265.035/07	ESCAVAÇÃO MEC., A CEU ABERTO, EM MAT. DE 1ªCAT., C/ESCAVADEIRA HIDR.	M3	6.157,88
8265.035/07	TRANSPORTE DE QUALQUER NATUR. C/VELOC. MEDIA DE 15KM/H EM CAMINHÃO DE 8 T	T X KM	432.827,35
8265.035/07	CARGA E DESC. MEC. C/PA-CARREGADEIRA CAPAC. DE 1,50M3 E CAMINHÃO BASCUL. CAPAC. UTIL DE 8T, CARGA DE 50T. P/DIA DE 8:00H	T	15.323,68
8265.035/07	ROYALTIES DE MATERIAL DESTINADO A BOTA-FORA PARA AS OBRAS DO PAC	T	11.453,66
8265.035/07	BASE DE BRITA GRADUADA	M3	1.799,99
8265.035/07	REGULARIZAÇÃO DE SUB-LEITO	M2	9.473,67
8265.035/07	TRIBUTOS SOBRE O FATURAMENTO INCIDENTES SOBRE O CUSTO DOS ITENS DE SERVIÇOS CONSTANTES NO SISTEMA DA EMOP PARA A OBRA DO COMPLEXO ALEMÃO	UN	74.524,48
REPROTEÇÃO DE ÁRVORES			
8265.036/07	PLACA DE SINALIZAÇÃO PREVENTIVA P/OBRA NA VIA PUBL., COMPREEND. O FORN. E PINT. DA PLACA E DOS SUPORTES	UN	156,00
8265.036/07	ESCAVAÇÃO MANUAL DE VALA/CAVA EM MAT. DE 1ªCAT., AREIA, ARGILA OU PICARRA, ATÉ 1,50M DE PROF.	M3	1.439,16
8265.036/07	TRANSPORTE DE QUALQUER NATUR. C/VELOC. MEDIA DE 15KM/H EM CAMINHÃO DE 8 T	T X KM	103.907,35
8265.036/07	CARGA MANUAL E DESCARGA MEC. DE MAT. A GRANEL EM CAMINHÃO BASCUL. CAPAC. UTIL DE 8T, EMPREGANDO 2 SERVENTES NA CARGA	T	2.878,32
8265.036/07	ROYALTIES DE MATERIAL DESTINADO A BOTA-FORA PARA AS OBRAS DO PAC	T	2.878,32
8265.036/07	PLANTIO DE ARVORE TRANSPLANTADA ACIMA DE 2,5M DE ALTURA EM LOGRADOURO PÚBLICO, PARA AS OBRAS DO PAC NO COMPLEXO DO ALEMÃO	UN	8.300,00
8265.036/07	ELABORAÇÃO DE PLANO DIRETOR PARA IMPLANTAÇÃO DO PARQUE SERRA DA MISERICORDIA DE ACORDO COM A MEDIDA COMPENSATÓRIA REF. AO PROC. 14.200.885/2009 PARA AS OBRAS DO PAC NO COMPLEXO DO ALEMÃO.	UN	1,00
8265.036/07	PROTECTOR DE FERRO, PINTADO A OLEO, P/ARVORE	UN	2.324,00
8265.036/07	FORMA DE MAD. P/MOLDAGEM DE PECAS DE CONCR. ARMADO C/PARAMENTOS PLANOS, SERVINDO A MAD. 1,4 VEZ, EM TABUAS DE PINHO DE 3ª	M2	1.255,20
8265.036/07	ESCORAMENTO DE FORMA DE PARAMENTO VERT., P/ALT. ATÉ 1,50M, C/30% DE APROVEIT., INCL. RETIRADA.	M2	1.255,20
8265.036/07	BARRA DE AÇO CA-50, C/SALIÊNCIA, DIAM. DE 6,3MM, DESTINADA A ARMADURA DE CONCR. ARMADO	KG	4.707,00
8265.036/07	CORTE, DOBRAGEM, MONT. E COLOC. DE FERRAG. NA FORMA, AÇO CA-50, EM BARRA REDONDA C/DIAM. DE 6,3MM	KG	4.707,00
8265.036/07	CONCRETO IMPORTADO DE USINA, P/UMA RESISTÊNCIA A COMPRES. DE 20MPA	M3	156,90
8265.036/07	PINTURA INT. OU EXT. SOBRE FERRO C/ESMALTE SINT., APOS LIXAM.	M2	94,14
8265.036/07	IRRIGAÇÃO DE MUDAS C/USO DE MANGUEIRA. CUSTO P/CADA 100 UN	UN	83,00
8265.036/07	TRIBUTOS SOBRE O FATURAMENTO INCIDENTES SOBRE O CUSTO DOS ITENS DE SERVIÇOS CONSTANTES NO SISTEMA DA EMOP PARA A OBRA DO COMPLEXO ALEMÃO	UN	137.350,08
CONTÊINERES			
8265.041/07	CONTENEDOR PLÁSTICO EM POLIETILENO, CAPACIDADE PARA 240 LTS. PARA OBRA DO PAC. FORNECIMENTO E COLOCAÇÃO.	UN	116,00
8265.041/07	TRIBUTOS SOBRE O FATURAMENTO INCIDENTES SOBRE O CUSTO DOS ITENS DE SERVIÇOS CONSTANTES NO SISTEMA DA EMOP PARA A OBRA DO COMPLEXO ALEMÃO	UN	2.031,17

COMISSÃO DE LICITAÇÃO
Folha Nº 3477

15. OFÍCIO DE NOTAS-FERNANDA DE FREITAS LEITÃO-TABELIÃO
Rua do Ouvidor, 89, Centro (021) 3233-2600

AUTENTICAÇÃO

Certifico e dou fe que a presente cópia é fiel reprodução do original que me foi apresentado.

Rio de Janeiro, 28 de Maio de 2014.

FUNPERJ:0.21 FUNDEPERJ:0.21 FETJ:0.86 FUNARFAN:0.18 EMOL:4.10 PKATZ:0.08 TOTAL:R\$ 98

MAT:94-14439- MICHEL LARCHER ESCRIVENTE

EAGND4770-LBX Consulte em <https://www3.trj.jus.br/epublica>





SECRETARIA ESTADUAL DE OBRAS - SEOBRAS
EMPRESA DE OBRAS PÚBLICAS DO ESTADO DO RIO DE JANEIRO - EMOP

8265.043/07	MARCAÇÃO DE OBRA S/INSTRUMENTO TOPOGR., CONSIDERADA A PROJEÇÃO HORIZ. DA ÁREA ENVOLVENTE	M2	2.688,00
8265.043/07	CARGA E DESC. MANUAL DE MAT. C/MAIS DE 1 SERVENTE EM CAMINHÃO CARROC. FIXA CAPAC. UTIL DE 7,5T	T	3.843,70
8265.043/07	TRANSPORTE HORIZ. DE MAT. DE 1ª CAT. OU ENTULHO, EM CARRINHOS, A 60,00M DE DIST.	M3	2.542,76
8265.043/07	LIMPEZA DE VIDROS, FEITA NOS DOIS LADOS, CONTADO UM LADO	M2	520,65
8265.043/07	LIMPEZA DE PISO CIMENTADO	M2	277,32
8265.043/07	LIMPEZA DE PISO CERAM.	M2	381,48
8265.043/07	LIMPEZA DE APARELHOS SANIT.	UN	33,00
8265.043/07	LIMPEZA DE PEITORIL	M	1.094,28
8265.043/07	LIMPEZA DE PAREDE REVEST. DE CERAM. OU AZUL	M2	524,52
8265.043/07	ACABAMENTO DE PISO CIMENTADO SOBRE CONCRETO EXISTENTE, EXCLUSIVE MATERIAIS	M²	277,32
8265.043/07	PLATAFORMA OU PASSARELA DE MADEIRA DE 1ª, C/APROVEIT. DA MAD. 20 VEZES, EXCL. ANDAIME OU OUTRO SUPORTE E MOV.	M2	4.867,85
8265.043/07	ALUGUEL DE ANDAIME TUBULAR CONSID. A PROJEÇÃO VERT. MOVIMENTAÇÃO VERT. OU HORIZ. DE PLATAF. OU PASSARELA	M2XMES	9.895,69
8265.043/07	MONTAGEM E DESMONT. DE ANDAIME TUBULAR, CONSID. A ÁREA VERT. RECOBERTA	M2	9.895,69
8265.043/07	MOVIMENTAÇÃO VERT. OU HORIZ. DE PLATAF. OU PASSARELA	M2	4.867,85
8265.043/07	PROGRAMAÇÃO VISUAL P/ ESCOLA TIM LOPEZ, PADRÃO GOV. DO ESTADO INCL. LETREIRO FACHADA, 82 PLACAS BRAILE, PICT. RECORTE ELETR. VINIL, TOTEM 3 PLACAS ALUM. 91 IDENT. SALAS. FORN. COLOCA. PAC. ALEMÃO	UN	1,00
8265.043/07	TUBO CORRUGADO PERFURADO RÍGIDO PARA DRENAGEM DIAM. 100MM. FORNECIMENTO PARA AS OBRAS DO PAC NO COMPLEXO DO ALEMÃO	M	178,50
8265.043/07	TELA DE ARAME GALVANIZADO Nº 12, MALHA QUADRADA DE 2,5 X 2,5CM FORNECIMENTO E COLOCAÇÃO PARA AS OBRAS DO PAC NO COMPLEXO DO ALEMÃO	M²	102,24
8265.043/07	LANÇAMENTO DE CONCR. EM PECAS S/ARMADURA, INCL. TRANSP. HORIZ. E VERT., PRODUÇÃO APROX. DE 7,00M³/H	M3	88,22
8265.043/07	CONCRETO SIMPLES, P/UMA RESISTÊNCIA A COMPRES. DE 10MPA, INCL. MAT. E TRANSP. NA HORIZ. E NA VERT.	M3	88,22
8265.043/07	FORMA DE MAD. P/MOLDAGEM DE PECAS DE CONCR. ARMADO C/PARAMENTOS PLANOS, SERVINDO A MAD. 1,4 VEZ. EM TABUAS DE PINHO DE 3ª	M2	99,80
8265.043/07	FORMA DE CHAPAS DE MAD. COMP., DE 14MM PLASTIF., SERVINDO 3 VEZES E MAD. DE PINHO AUXILIAR 3 VEZES PARA O COMPLEXO DO ALEMÃO	M2	5.540,88
8265.043/07	ESCORAMENTO DE FORMA DE MOLDAGEM DE PECAS DE CONCR. ATÉ 5,00M DE PE DIREITO, C/PINHO DE 3ª, EMPREGADA 2 VEZES	M2	1.999,94
8265.043/07	ESCORAMENTO DE FORMA DE PARAMENTO VERT., P/ALT. ATÉ 1,50M, C/30% DE APROVEIT., INCL. RETIRADA.	M2	516,45
8265.043/07	ESCORAMENTO DE FORMA DE PARAMENTO VERT., P/ALT. DE 1,50 A 5,00M, C/ 30% DE APROVEIT. DA MAD.	M2	615,54
8265.043/07	ALUGUEL DE FORMA PARA LAJE NERVURADA EM POLIETILENO 800X800X400MM, INCL. SARRAFOS, MONTAGEM, DESMONTAGEM E APLIC. DE DESMOLDANTE PARA AS OBRAS DO PAC NO COMPLEXO DO ALEMÃO	M²	558,92
8265.043/07	BARRA DE AÇO CA-50, C/SALIÊNCIA, DIAM. DE 6,3MM, DESTINADA A ARMADURA DE CONCR. ARMADO	KG	4.053,05
8265.043/07	BARRA DE AÇO CA-50, C/SALIÊNCIA, DIAM. DE 8 A 12,5MM, DESTINADA A ARMADURA DE CONCR. ARMADO	KG	78.542,72
8265.043/07	BARRA DE AÇO CA-50B, C/SALIÊNCIA, DIAM. ACIMA DE 12,5MM, DESTINADA A ARMADURA DE CONCR. ARMADO	KG	43.477,80
8265.043/07	FIO DE AÇO CA-60 REDONDO, C/SALIÊNCIA, DIAM. DE 4,2 A 6MM, DESTINADO A PECAS DE CONCR. ARMADO PARA OBRA DO COMPLEXO DO ALEMÃO	KG	3.722,32
8265.043/07	CORTE, DOBRAGEM, MONT. E COLOC. DE FERRAG. NA FORMA, AÇO CA-50, EM BARRA REDONDA C/DIAM. DE 6,3MM	KG	4.053,05
8265.043/07	CORTE, DOBRAGEM, MONT. E COLOC. DE FERRAG. NA FORMA, AÇO CA-50B OU CA-50A, EM BARRA REDONDA C/DIAM. DE 8 A 12,5MM	KG	78.542,72
8265.043/07	CORTE, DOBRAGEM, MONT. E COLOC. DE FERRAG. NA FORMA, AÇO CA-50B OU CA-50A, EM BARRA REDONDA C/DIAM. ACIMA DE 12,5MM	KG	43.477,80
8265.043/07	CORTE, DOBRAGEM, MONT. E COLOC. DE FERRAG. NA FORMA, AÇO CA-60, EM FIO REDONDO C/DIAM. DE 4,2 A 6MM PARA OBRA DO COMPLEXO DO ALEMÃO	KG	3.722,32

O presente documento digital foi conferido com o original e assinado eletronicamente por LEONILSON DOS SANTOS VIEIRA, em terça-feira, 28 de dezembro de 2022 09:25:42 GMT-03:00, CNS: 11.235-9 - 27º TABELIONATO DE NOTAS DA CAPITAL/SP, nos termos da medida provisória N. 2.200-2 de 24 de agosto de 2001. Sua autenticidade deverá ser confirmada no endereço eletrônico www.cenad.org.br/autenticidade. O presente documento digital pode ser convertido em papel por meio de autenticação no Tabelaionato de Notas. Provimento nº 100/2020 CNJ - artigo 22.

COMISSÃO DE LICITAÇÃO
Folha Nº 3479

15. OFÍCIO DE NOTAS-FERNANDA DE FREITAS LEITÃO-TABELIA
Rua do Ouvidor, 89, Centro (021) 3233-2600

AUTENTICAÇÃO


Certifico e dou fe que a presente cópia e fiel reprodução do original que foi apresentado.

Rio de Janeiro, 28 de Maio de 2014

FUNPERJ:0,21 FUNDEPERJ:0,21 FETJ:0,86 FUNARREN:0,16 EMOL:4,10 PMOL:0,08 TOTAL:6,63

MAT:94-14439- MICHEL LARCHER ESCRIVENTE

EAGN04769-LNZ Consulte em <https://www3.ljti.jus.br/sitepublico>





SECRETARIA ESTADUAL DE OBRAS - SEOBRAS
EMPRESA DE OBRAS PÚBLICAS DO ESTADO DO RIO DE JANEIRO - EMOP



8265.043/07	CONCRETO BOMBEADO FCK = 30MPA	M3	1.344,76
8265.043/07	ALUGUEL DE ESCOR. TUBULAR, C/TUBOS MET., NA DENSIDADE DE 5,00M DE TUBO EQUIPADO P/ M3 DE ESCOR.	M3XMES	21.660,50
8265.043/07	MONTAGEM E DESMONT. DE ESCOR. TUBULAR NORMAL, NA DENSIDADE DE 5,00M DE TUBO P/ M3, PAGOS 60% NA MONT. E 40% NA DESMONT.	M3	10.830,25
8265.043/07	APERTO DE ARGAMASSA DE CIMENTO E AREIA NO TRAÇO DE 1:4 EM ALVENARIA PARA AS OBRAS DO PAC NO COMPLEXO DO ALEMÃO	M	1.159,97
8265.043/07	ALVENARIA DE TIJ. CERAM. FURADOS (10 X 20 X 20)CM, EM PAREDES DE 10CM, C/VAOS OU ARESTAS, ATE 3,00M DE ALT. PARA AS OBRAS DO PAC NO COMPLEXO DO ALEMÃO	M2	1.373,13
8265.043/07	ALVENARIA DE TIJ. CERAM. FURADOS (10 X 20 X 20)CM, EM PAREDES DE 10CM, DE SUPERF. CORRIDA, DE 3,00 A 4,50M DE ALT. PARA AS OBRAS DO PAC NO COMPLEXO DO ALEMÃO	M2	159,83
8265.043/07	ALVENARIA DE TIJ. CERAM. FURADOS (10 X 20 X 20)CM, EM PAREDES DE 10CM, DE SUPERF. CORRIDA, ATE 3,00M DE ALT.	M2	2.035,57
8265.043/07	PAREDE DE BL. VAZADOS (COBOGÓ) EM CIM. E AREIA, COM PESO DE 9,6KG DE (39X39X7)CM. FORNECIMENTO PARA AS OBRAS DO PAC NO COMPLEXO DO ALEMÃO.	M²	40,57
8265.043/07	PAREDE DIVISÓRIA PARA SANITÁRIO EM GRANITO CINZA CORUMBÁ, COM E=3CM. FORNECIMENTO E ASSENTAMENTO, PARA AS OBRAS DO PAC NO COMPLEXO DO ALEMÃO.	M²	65,37
8265.043/07	CHAPISCO DE SUPERF. DE CONCR. OU ALVEN., C/ARG. DE CIM. E AREIA 1:2 ESP. 9MM	M2	5.066,77
8265.043/07	CAMADA DE ADERÊNCIA ARGAMASSA DE CIMENTO E AREIA NO TRAÇO 1:2	M²	3.815,08
8265.043/07	REVESTIMENTO EXT., DE UMA VEZ, C/ARG. DE CIM. E AREIA PRETADE EMBOCO 1:2, ESP. 3CM, INCL. CHAPISCO	M2	1.500,43
8265.043/07	REVESTIMENTO INT. EM MASSA ÚNICA C/ARG. DE CIM. E AREIA TERMOTRATADA, ESP. 2CM, SOBRE SUPERF. CHAPISC., EXCL. CHAPISCO	M2	4.983,53
8265.043/07	REVESTIMENTO DE AZUL. BRANCO, 15 X 15CM EXTRA	M2	524,52
8265.043/07	PEITORIL DE MARM. BRANCO CLASSICO, DE 2 X 18CM C/ 2 POLIMENTOS, ASSENT. C/ARG. E NATA DE CIM., REJUNT. C/CIM. BRANCO	M	410,67
8265.043/07	ISOLAMENTO TERMO ACÚSTICO EM POLIESTIRENO EXPANDIDO. FORNECIMENTO E INSTALAÇÃO PARA AS OBRAS DO PAC NO COMPLEXO DO ALEMÃO	M²	28,88
8265.043/07	FORRO ACÚSTICO (625X625)MM, INCLUINDO FRETES ESTRUTURAS AUXILIARES, ANDAIMES, FORNECIMENTO E COLOCAÇÃO P/ OBRAS DO PAC.	M2	284,62
8265.043/07	FORRO EM REGUAS DE PVC DE 200MM, TIPO MACHO FEMEA, FIXADOS EM ESTRUTURA DE METALON 20 X 20 MM, INCLUSIVE ESTE. FORNECIMENTO E COLOCAÇÃO PARA AS OBRAS DO PAC NO COMPLEXO DO ALEMÃO	M²	2.087,50
8265.043/07	FORRO ACÚSTICO, EM GESSO, ACARTONADO, EXCLUSO MATERIAIS DE ACABAMENTO, DESPESAS COM ANDAIMES E TRANSPORTE. FORNECIMENTO E COLOCAÇÃO PARA AS OBRAS DO PAC NO COMPLEXO DO ALEMÃO.	M²	339,22
8265.043/07	CONTRAPISO, BASE OU CAMADA REGULARIZADORA, EXECUTADA C/ARG. DE CIM. E AREIA 1:4, ESP. DE 6CM	M2	3.615,08
8265.043/07	REVESTIMENTO PISO, C/LADRILHO ESMALT. 30X30CM, ESP. 8,5MM, P/CARGPESADA, C/RESISTENCIA ABRASAO P.E.I.-III, ASSENTES SUPERF. OSSOC/NATA SOBRE ARG.CIM.SAIBRO E AREIA, REJUNT. CIM.BR.E CORANTE.	M2	381,48
8265.043/07	RODAPE DE PISO COM LADRILHO CERAMICO ANTI-DERRAPANTE ASSENTAMENTO E REJUNTAMENTO COM ARGAMASSA DE CIMENTO.	M	191,16
8265.043/07	CHAPIM OU ESPELHO DE MAR. BRANCO CLASSICO C/ 2X17 CM, POLIDO, ASSENT. C/ ARGAMASSA E REJUNT. COM CIMENTO BRANCO PARA AS OBRAS DO PAC NO COMPLEXO DO ALEMÃO.	M	683,61
8265.043/07	SOLEIRA DE GRANITO (15 X 3) COM ASSENTE RECOBRIMENTO NATA DE CIMENTO SOBRE ARGAMASSA DE CIMENTO E AREIA NO TRAÇO 1:2, PARA AS OBRAS DO PAC NO COMPLEXO DO ALEMÃO	M	111,86
8265.043/07	PISO DE ALTA RESISTÊNCIA, MONOLÍTICO, EM ARGAMASSA DE CIMENTO E AGREGADO MINERAL, ESP.=0,8CM COR NATURAL, 03 POLIMENTOS, INCLUSO BASE. FORNECIMENTO E INSTALAÇÃO PARA AS OBRAS DO PAC NO COMPLEXO DO ALEMÃO.	M²	2.395,66
8265.043/07	PISO DE ALTA RESISTÊNCIA, PODOTÁTIL (20X20X2,0)CM, TIPO DIRECIONAL / ALERTA, EM PLACA MARMORIZADA, VIBRO Prensada NAS CORES AMARELO OU GRAFITE, INCLUSIVE ASSENTAMENTO C/ ARG. CIMENTO E AREIA 1:3. FORNECIMENTO E INSTALAÇÃO PARA AS OBRAS DO PAC NO COMPLEXO DO ALEMÃO	M²	22,42
8265.043/07	RODAPE EM ARGAMASSA DE CIMENTO E AGREGADO MINERAL COM 10 CM DE ALTURA COR NATURAL, 3 POLIMENTOS, JUNTO AO PISO EM MEIA CANA. FORNECIMENTO E ASSENTAMENTO PARA AS OBRAS DO PAC NO COMPLEXO DO ALEMÃO	M	1.104,74

O presente documento digital foi conferido com o original e assinado eletronicamente por LEONILSON DOS SANTOS VIEIRA, em terça-feira, 22 de dezembro de 2022 09:25:42 GMT-03:00, CNS: 11.235-9 - 27º TABELIONATO DE NOTAS DA CAPITAL/SP, nos termos da medida provisória N. 2.200-2 de 24 de agosto de 2001. Sua autenticidade deverá ser confirmada no endereço eletrônico www.cenad.org.br/autenticidade. O presente documento digital pode ser convertido em papel por meio de autenticação no Tabelionato de Notas. Provimento nº 100/2020 CNJ - artigo 22.

COMISSÃO DE LICITAÇÃO:
Folha Nº 348

15. OFÍCIO DE NOTAS-FÉLIX ANDA DE FREITAS LEITÃO-TABELIÃ
Rua do Ouvidor, 89, Centro (021) 3233-2600

AUTENTICAÇÃO

Certifico e dou fe que a presente: cópia e fiel reprodução do original que foi produzido em
Rio de Janeiro, 28 de Maio de 2014

FUNPERJ-0.21 FUNDEPERJ-0.21 FETJ-0.06 FARRPEN-0.15 EMOL-4.10 PMCS-0.008 TOTAL 0.068


MAT. 94-14439- MICHEL LARCHER ESCRIVENTE

EAGN04784-CQH Consulte em <https://www3.tjn.jus.br/sitepublico>





SECRETARIA ESTADUAL DE OBRAS - SEOBRAS
EMPRESA DE OBRAS PÚBLICAS DO ESTADO DO RIO DE JANEIRO - EMOP



8265.043/07	CORRIMAO DE TUBO DE Fº GALV. DE 1.1/4", PRESO P/CHUMBADORES ACADA METRO.FORN.E COLOC.	M	315,39
8265.043/07	PORTINHOLA P/ALCAPAO, CISTERNA OU CX. D'AGUA ELEVADA, EM CHAPA DE Fº GALV. Nº16, MED. 0,80 X 0,80M.FORN.E COLOC.	M2	5,00
8265.043/07	APOIO TUBULAR, AÇO INOXIDAVEL, DIAM. 1.1/2", P/VASO SANITARIOS DE PESSOAS PORTADORAS DE DEFICIENCIA FISICA.FORN./COLOC	UN	16,00
8265.043/07	JANELA DE ALUMINIO ANODIZADO DE CORRER, MED. 1,50 X 1,20M; C/2 FL. DE CORRER.FORN.E COLOC.	M2	20,28
8265.043/07	JANELA DE ALUMINIO ANODIZADO, TIPO MAXIM-AR, MED. 0,60 X 0,60M, C/ 1 PAINEL DESLIZANTE PROJETAnte.FORN.E COLOC.	M2	81,36
8265.043/07	JANELA DE ALUMINIO ANODIZADO, TIPO MAXIM-AR, MED. 0,60X0,90M, C/ 1 PAINEL DESLIZANTE PROJETAnte.FORN.E COLOC.	M2	83,30
8265.043/07	PORTA DE ALUMINIO ANODIZADO, MED. 0,80 X 2,10M; TENDO 1 CONTRA-PINAZIO DIVIDINDO A ESQUADRIA EM 2 VAZIOS P/VIDRO.FORN.E COLOC.	M2	6,37
8265.043/07	JANELA DE ALUMINIO ANODIZADO FOSCO, TIPO MAXIM-AR, C/ 0,90M DE ALT. EM 4 MODULOS.FORN.E COLOC.	M2	317,06
8265.043/07	CAIXILHO FIXO DE ALUMINIO ANODIZADO P/VIDRO.FORN.E COLOC.	M2	8,08
8265.043/07	BRISE EM ALUMINIO ANODIZADO COR NATURAL, FOSCO MOVEL PIVOTANECOM ABAS, PIVOT. VERTICAL, FIXOS JUNTO, TIRANTES, REQUADROS, MES-MO MATERIAL, FORNECIMENTO E INSTALACAO PARA OBRA DO PAC	M2	476,78
8265.043/07	ESQUADRIA EM ALUMINIO TIPO PORTA DE ABRIR EM VENEZIANA, BRANCA INCLUSIVE CONJUNTO DE FERRAGENS FORNECIMENTO E INSTALACAO PARA AS OBRAS DO PAC NO COMPLEXO DO ALEMÃO	M²	4,83
8265.043/07	ESQUADRIA EM ALUMINIO TIPO PORTA DE ABRIR EM CHAPA, BRANCA INCLUSIVE CONJUNTO DE FERRAGENS. FORNECIMENTO E INSTALACAO PARA AS OBRAS DO PAC NO COMPLEXO DO ALEMÃO	M²	43,47
8265.043/07	VIDRO PLANO TRANSPARENTE, COMUM, DE 4MM DE ESP., INDICADO P/VAOS ATE 1,60 X 0,80M.FORN.E COLOC.	M2	519,85
8265.043/07	VIDRO PLANO TRANSPARENTE, COMUM, DE 6MM DE ESP., INDICADO P/VAOS ATE 2,10 X 1,40M.FORN.E COLOC.	M2	0,80
8265.043/07	ADUELA DE CANELA DE 14 X 3CM, C/ 3,5CM DE REBAIXO.FORN.E COLOC.	M	322,84
8265.043/07	ALIZAR DE CANELA DE 5 X 2CM.FORN.E COLOC.	M	645,68
8265.043/07	PORTA COMP., DE CEDRO OU CANELA, FOLHEADA NAS 2 FACES, C/ 3CM DE ESP., EXCL. FORN. DE ADUELA E ALIZAR.FORN.E COLOC.	M2	70,32
8265.043/07	PORTA DE REBATER DE COMPENSADO EM MADEIRA DE LEI, MEDINDO 0,90 X 2,10 X 0,3M, COM PUXADOR HORIZONTAL, TUBULAR EM AÇO INOX 0,40M E REVEST. EM CHAPA MET. NA PARTE INFER. ACAB. C/ PINT. COR BRANCA SOBRE SELADOR. FORNECIMENTO E COLOCAÇÃO PARA AS OBRAS DO PAC NO COMPLEXO DO ALEMÃO.	UN	13,00
8265.043/07	FAIXA PROTETORA DE PAREDE TIPO RODAMEIO H=10 CM EM MADEIRA DE LEI, COM AS BORDAS ABAULADAS, INCLUSIVE PINTURA. FORNECIMENTO E COLOCAÇÃO PARA AS OBRAS DO PAC NO COMPLEXO DO ALEMÃO	M	418,79
8265.043/07	PORTA DE ABRIR EM MADEIRA COM 1 FOLHA MEDINDO 0,90X2,10M, INCLUSIVE VISOR EM VIDRO. FORNECIMENTO E COLOCAÇÃO PARA AS OBRAS DO PAC NO COMPLEXO DO ALEMÃO	UN	28,00
8265.043/07	CONJUNTO DE FERRAG. P/PORTA DE MAD. DE 1 FL., INT., SOCIAL OU DE SERV.	UN	63,00
8265.043/07	PORTA COMP. DE 80 X 180 X 3CM, MARCO DE 7 X 3CM, REVEST. DE CHAPA LAMIN. DE 1MM DE ESP.FORN.E COLOC.	UN	26,00
8265.043/07	CAIXA SIFONADA DE ANEL DE CONCR. DE 42CM DE DIAM. E 60CM DE PROF.FORN.E COLOC.	UN	9,00
8265.043/07	RALO DE COBERTURA SEMI-ESFERICO, C/ 4".FORN.E COLOC.	UN	12,00
8265.043/07	ALCA P/BARRILETE DE DISTRIB., EM TUBO PVC DE 50MM,FORN.E INSTAL.	UN	10,00
8265.043/07	COLUNA DE PVC, C/DIAM. DE 40MM.FORN.E ASSENT.	M	125,10
8265.043/07	COLUNA DE PVC, C/DIAM. DE 50MM.FORN.E ASSENT.	M	12,60
8265.043/07	INSTALACAO E ASSENT. DE CHUVEIRO	UN	5,00
8265.043/07	INSTALACAO E ASSENT. DE CHUVEIRO ELETR.	UN	5,00
8265.043/07	INSTALACAO E ASSENT. DE MICTORIO TIPO CALHA	UN	3,00
8265.043/07	INSTALACAO E ASSENT. DE LAVATORIO DE 1 TORNEIRA	UN	8,00
8265.043/07	INSTALACAO E ASSENT. DE FILTRO RESIDENCIAL	UN	1,00

COMISSÃO DE LICITAÇÃO
Folia N.º 3483


15. OFICIO DE NOTAS-FERNANDA DE FREITAS LEITÃO-TABELIÁ
Rua do Ouvidor, 89, Centro (021) 3233-2600


AUTENTICAÇÃO

Certifico e dou fe que a presente copia é fiel reprodução do original que me foi apresentado.
Rio de Janeiro, 28 de Maio de 2014

FUNPERJ:0.21 FUNDEPERJ:0.21 FET/0.06 FUNARPEN:0.16 EMQ/4.10 PMCMV 0.28 TOTAL:5,000

MAT:94-14439- MICHEL LARCHER ESCRIVENTE
EAGN04783-DXR Consulta em <https://www3.trj.jus.br/sitepublico>




SECRETARIA ESTADUAL DE OBRAS - SEOBRA
EMPRESA DE OBRAS PÚBLICAS DO ESTADO DO RIO DE JANEIRO - EMOP


8265.043/07	INSTALACAO E ASSENT. DE TANQUE DE SERV.	UN	3,00
8265.043/07	INSTALACAO E COLOC.TORNEIRA P/JARDIM OU DE LAVAGEM (bXCL.FORN.TORNEIRA) COMPREENDENDO 2,00M TUBO PVC DE 20MM E CONEXOES.	UN	4,00
8265.043/07	INSTALACAO E ASSENT. DE VASO SANIT. INDIVIDUAL E VALVULA DE DEDESCARGA(bXCLUSIVE ESTES), EM PAVIMENTO ELEVADO	UN	16,00
8265.043/07	INSTALACAO E ASSENT. DE VASO SANIT. INDIVIDUAL E CAIXA DEDESCARGA EXTERNA (EXCLUSIVE ESTES), EM PAVIMENTO TERREO	UN	17,00
8265.043/07	RALO SECO(SIMPLES)DE PVC,C/GRELHA,COMPREENDENDO:EFLUENTE 50MM PVC,2,00M EXTENSAO E LIGACAO AO RALO SIFONADO.FORN.E INST.	UN	14,00
8265.043/07	RALO SIFONADO DE PVC RIGIDO EM PAV. ELEVADO,C/SAIDA DE 75MM,GRELHA REDONDA E PORTA GRELHA.FORN.E INSTAL.	UN	14,00
8265.043/07	RALO SIFONADO DE PVC RIGIDO EM PAV. TERREO, C/SAIDA DE 75MM,GRELHA REDONDA E PORTA GRELHA.FORN.E INSTAL.	UN	18,00
8265.043/07	TUBO DE QUEDA EM PVC REFORCADO, DE 100MM, INCL. "T" SANIT.FORN.E ASSENT.	M	126,00
8265.043/07	TUBO DE QUEDA EM PVC REFORCADO, DE 75MM, INCL. "T" SANIT.FORN.E ASSENT.	M	76,90
8265.043/07	TUBO DE QUEDA EM PVC REFORCADO DE 150MM, INCLUSO "T" SANITARIO. FORNECIMENTO E ASSENTAMENTO PARA AS OBRAS NO COMPLEXO DO ALEMÃO.	M	45,80
8265.043/07	COLUNA DE PVC COM DIÂMETRO DE 25MM. FORNECIMENTO E INSTALAÇÃO PARA AS OBRAS DO PAC NO COMPLEXO DO ALEMÃO.	M	29,60
8265.043/07	COLUNA DE PVC COM DIÂMETRO DE 32MM. FORNECIMENTO E INSTALAÇÃO PARA AS OBRAS DO PAC NO COMPLEXO DO ALEMÃO.	M	66,60
8265.043/07	INSTALAÇÃO E ASSENTAMENTO CONDICIONADOR AR SPLIT 48.000 BTU'S COM 01 CONDICIONADOR E 01 EVAPORADOR, INCLUSO ACESSORIOS DE FIXAÇÃO PARA AS OBRAS DO PAC NO ALEMÃO.	UN	4,00
8265.043/07	INSTALAÇÃO E ASSENTAMENTO CONDICIONADOR AR SPLIT 36.000 BTU'S COM 01 CONDICIONADOR E 01 EVAPORADOR, INCLUSIVE ACESSÓRIOS DE FIXAÇÃO PARA AS OBRAS DO PAC NO COMPLEXO DO ALEMÃO.	UN	29,00
8265.043/07	INSTALAÇÃO E ASSENTAMENTO DE CONDICIONADOR DE AR TIPO SPLIT 22000 BTU'S, 1 CONDICIONADOR E 1 EVAPORADOR, INCLUSIVE ASSESSORIOS DE FIXAÇÃO, EXCLUSIVE FORNECIMENTO DO APARELHO PARA AS OBRAS DO PAC NO COMPLEXO DO ALEMÃO	UN	22,00
8265.043/07	INSTALAÇÃO E ASSENTAMENTO DE CONDICIONADOR DE AR TIPO SPLIT 18000 BTU'S, 1 CONDENSADOR E 1 EVAPORADOR, INCLUSIVE ACESSORIOS, EXCLUSIVE O FORNECIMENTO DO APARELHO PARA AS OBRAS DO PAC NO COMPLEXO DO ALEMÃO	UN	5,00
8265.043/07	CABO C/ISOLAMENTO TERMOPLASTICO, BITOLA 6MM2, 600 / 1000V.FORN.E COLOC.	M	710,00
8265.043/07	CABO C/ISOLAMENTO TERMOPLASTICO, BITOLA 10MM2, 600 / 1000V.FORN.E COLOC.	M	570,00
8265.043/07	CABO C/ISOLAMENTO TERMOPLASTICO, BITOLA 16MM2, 600 / 1000V.FORN.E COLOC.	M	925,00
8265.043/07	CABO C/ISOLAMENTO TERMOPLASTICO, BITOLA 35MM2, 600 / 1000V.FORN.E COLOC.	M	300,00
8265.043/07	CABO C/ISOLAMENTO TERMOPLASTICO, BITOLA 95MM2, 600 / 1000V.FORN.E COLOC.	M	615,00
8265.043/07	CABO C/ISOLAMENTO TERMOPLASTICO, BITOLA 120MM2, 600 / 1000V.FORN.E COLOC.	M	400,00
8265.043/07	CABO C/ISOLAMENTO TERMOPLASTICO, BITOLA 150MM2, 600 / 1000V.FORN.E COLOC.	M	925,00
8265.043/07	INSTALACAO DE PONTO DE LUZ EQUIV. A 2 VARAS DE ELETR. DE PVC RIGIDO DE 3/4"	UN	389,00
8265.043/07	INSTALACAO DE 1 CONJ. DE 4 PONTOS DE LUZ EQUIV. A 7 VARAS DE ELETR. DE PVC RIGIDO DE 3/4"	UN	3,00
8265.043/07	INSTALACAO DE PONTO DE FORCA P/ 5CV, EQUIV. A 2 VARAS DE ELETR. DE PVC RIGIDO DE 3/4"	UN	9,00
8265.043/07	INSTALACAO DE PONTO DE FORCA P/ 10CV, EQUIV. A 2 VARAS DE ELETR. DE PVC RIGIDO DE 1"	UN	7,00
8265.043/07	INSTALACAO DE PONTO DE TOMADA EQUIV. A 2 VARAS DE ELETR. DE PVC RIGIDO DE 3/4"	UN	214,00
8265.043/07	INSTALACAO DE 1 CONJ. DE 2 TOMADAS, EQUIV. A 3 VARAS DE ELETR. DE PVC RIGIDO DE 3/4"	UN	6,00
8265.043/07	INSTALACAO PONTO VENTILADOR TETO, EQUIV. 2 VARAS ELETRODUTO PVC RIGIDO 3/4", EXCL. INTERRUPTOR E ESPELO.	UN	65,00
8265.043/07	ELETROCALHA PERFORADA, SEM TAMPA, TIPO NORMAL, LARG. 300MM, ABA 100MM, INCL. CONEXOES, ACESSORIOS E FIX. SUPERIOR. FORN. E COLOC.	M	238,00
8265.043/07	REGISTRO DE GAVETA EM BRONZE C/DIAM. DE 3/4". FORNECIMENTO	UN	

15. OFÍCIO DE NOTAS-FERNANDA DE FREITAS LEITÃO-TABELIÃ
Rua do Olvidor, 89, Centro (021) 3233-2600


AUTENTICAÇÃO

Certifico e dou fe que a presente cópia é fiel reprodução do original que me foi apresentado.
Rio de Janeiro, 28 de Maio de 2014

PLANPERU:0.21 FUNDPERU:0.24 FETÁ:0.86 FUNDARPEN:0.16 EMO: 4 10 PMOVIVO:087 TOTAL:5,86

MAT: 94-14439- MICHEL LARCHER ESCRIVENTE

EAGN04782-QXQ Consulte em <https://www3.tjrj.jus.br/sitepub>



Produzido eletronicamente pelo sistema de autenticação por assinatura digital do Tribunal de Justiça do Estado do Rio de Janeiro. O presente documento digital NOTAS DA CAPITAL/SP, nos termos da medida provisória N. 2.200-2 de agosto de 2001. Sua autenticidade deverá ser confirmada no endereço eletrônico www.cenad.org.br/autenticidade. O presente documento digital pode ser convertido em papel por meio de autenticação no Tabelionato de Notas. Provimento nº 100/2020 CNJ - artigo 22.



SECRETARIA ESTADUAL DE OBRAS - SEOBRAS
EMPRESA DE OBRAS PÚBLICAS DO ESTADO DO RIO DE JANEIRO - EMOP

	ECOLOCACAO.		9,00
8265.043/07	VALVULA DE RETENCAO VERT. EM BRONZE C/DIAM. DE 1.1/2".FORNECIMENTO E COLOCACAO.	UN	2,00
8265.043/07	TUBO PVC SD PIAGUA FRIA C/DIAM. DE 25MM, INCL. CONEXOES E EMENDAS, EXCL. ABERT. E FECHAM. DE RASGO.FORN.E ASSENT.	M	417,30
8265.043/07	TUBO PVC SD PIAGUA FRIA C/DIAM. DE 32MM, INCL. CONEXOES E EMENDAS, EXCL. ABERT. E FECHAM. DE RASGO.FORN.E ASSENT.	M	265,00
8265.043/07	TUBO PVC SD PIAGUA FRIA C/DIAM. DE 40MM, INCL. CONEXOES E EMENDAS, EXCL. ABERT. E FECHAM. DE RASGO.FORN.E ASSENT.	M	141,00
8265.043/07	TUBO PVC SD PIAGUA FRIA C/DIAM. DE 50MM, INCL. CONEXOES E EMENDAS, EXCL. ABERT. E FECHAM. DE RASGO.FORN.E ASSENT.	M	46,00
8265.043/07	TUBO PVC SD PIAGUA FRIA C/DIAM. DE 60MM, INCL. CONEXOES E EMENDAS, EXCL. ABERT. E FECHAM. DE RASGO.FORN.E ASSENT.	M	6,50
8265.043/07	TUBO PVC SD P/ESGOTO E AGUAS PLUVIAIS C/DIAM. DE 40MM, INCL. CONEXOES E EMENDAS, EXCL. ABERT. E FECHAM. DE RASGO.FORN.E ASSENT.	M	270,50
8265.043/07	TUBO PVC SD P/ESGOTO E AGUAS PLUVIAIS C/DIAM. DE 50MM, INCL. CONEXOES E EMENDAS, EXCL. ABERT. E FECHAM. DE RASGO.FORN.E ASSENT.	M	40,70
8265.043/07	TUBO PVC SD P/ESGOTO E AGUAS PLUVIAIS C/DIAM. DE 75MM, INCL. CONEXOES E EMENDAS, EXCL. ABERT. E FECHAM. DE RASGO.FORN.E ASSENT.	M	140,30
8265.043/07	TUBO PVC SD P/ESGOTO E AGUAS PLUVIAIS C/DIAM. DE 100MM, INCL. CONEXOES E EMENDAS, EXCL. ABERT. E FECHAM. DE RASGO.FORN.E ASSENT.	M	166,50
8265.043/07	ABERTURA E FECHAM. DE RASGO EM ALVEN., P/PASSAGEM DE TUBOS EDUTOS C/DIAM. DE 1/2" A 1"	M	1.293,30
8265.043/07	COBERTURA METALICA, FORNEC. E MONTAGEM DE ESTRUT. EM ACO, TELHADUPLA C/REVEST. TERMICO E PINTURA, EXCL. TRANSPORTE ENCOSTA ACIMA DE MATER. E EQUIP., CALHAS E COLETA DE AGUA, OBRA COMUNIDADE	M2	432,20
8265.043/07	IMPERMEABILIZACAO DE LAJE C/ASF. ELASTOMERICO (SBS OU APP), APLICADO A FRIO	M2	876,25
8265.043/07	IMPERMEABILIZACAO DE RESERVATORIO, SUJEITO A LENCOL FREATICO, USANDO CIM. CRISTALIZ. E LIQUIDO SELADOR MINERAL	M2	254,97
8265.043/07	PINTURA INT. A BASE DE EMULSAO ASF. C/ 3 DEMAOS P/DEPOSITO DE AGUA. FORN. E APLICACAO	M2	55,21
8265.043/07	PREPARO DE MAD. NOVA	M2	244,80
8265.043/07	PINTURA INT. OU EXT. SOBRE MAD. NOVA C/TINTA SINTETICA ALQUIDICA DE USO GERAL, SOBRE SUPERF. PREP. COMO EM 17.017.100	M2	244,80
8265.043/07	PINTURA INT. OU EXT. SOBRE P/GALV. OU ALUMINIO, USANDO ZARCAO P/GALV. DO TIPO PRIMER EPOXI ISOCIANATO	M2	1.669,02
8265.043/07	PREPARO DE SUPERF. NOVA C/REVESTIM. LISO, INTERIOR	M2	5.302,75
8265.043/07	PINTURA C/TINTA LATEX PVA FOSCO AVELUDADA, INTERIOR, ACAB. DE ALTA CLASSE, EM 3 DEMAOS EM SUPERF. PREP. COMO EM 17.018.010	M2	5.302,75
8265.043/07	PINTURA C/TINTA LATEX PVA MODIF. C/RESINA ACRILICA, P/EXTERIOR	M2	1.500,43
8265.043/07	PINTURA DE PISO CIMENTADO LISO C/TINTA 100% ACRILICA	M2	277,32
8265.043/07	LAVATORIO DE LOUCA BRANCA, POPULAR, S/LADRAO, MED. EM TORNO DE 47 X 35CM	UN	8,00
8265.043/07	TANQUE DE LOUCA BRANCA C/COLUNA, MED. EM TORNO DE 60 X 56CM	UN	3,00
8265.043/07	CUBA EM LOUCA PADRAO POPULAR MEDINDO EM TORNO DE 0,35X0,47CM, SEM LADRÃO, FORNECIMENTO E INSTALACAO PARA AS OBRAS DO PAC NO COMPLEXO DO ALEMÃO	UN	36,00
8265.043/07	VASO SANITARIO DE LOUCA BRANCA, CONVENCIONAL, TIPO POPULAR, MED. EM TORNO DE 37X47X38CM, C/ASSENTO PLASTICO TIPO POPULAR CX. DESCARGA EXT. COMPLETA, TUBO DE DESCARGA E BOLSA DE LIGACAO	UN	33,00
8265.043/07	SABONETEIRA, DE SOBREPOR, EM METAL CROMADO. FORNECIMENTO ECOLOCACAO.	UN	5,00
8265.043/07	PAPELEIRA, SEM PROTETOR, DE SOBREPOR, EM METAL CROMADO. FORNECIMENTO E COLOCACAO.	UN	33,00
8265.043/07	CHUVEIRO ELETR., EM TERMOPL. CROM., DE 110 / 220V	UN	5,00
8265.043/07	TORNEIRA P/PIA OU TANQUE, 1158, DE 1/2" X 18CM APROX., EM METAL CROM.	UN	22,00
8265.043/07	TORNEIRA P/JARDIM, DE 1/2" X 10CM APROX., EM METAL CROM.	UN	4,00

COMISSÃO DE LICITAÇÃO
FOLHA Nº 3487

15. OFÍCIO DE NOTAS-FERNANDA DE FREITAS LEITÃO-TABELIÃ
Rua do Ouvidor, 89, Centro (021) 3233-2600

AUTENTICAÇÃO

Certifico e dou fe que a presente cópia é fiel reprodução do original que me foi apresentado.

Rio de Janeiro, 28 de Maio de 2014

FUNPERU:0,21 FUNDEPERU:0,21 FETU:0,85 FUNARPEN:0,16 EXVOL:4,10 PMOV:0,08 TOTAL:8,78


MAT:94-14439- MICHEL LARCHER ESCRIVENTE

EAGND4787-NBM Consulte em <https://www3.tjrr.jus.br/sitepublico>





SECRETARIA ESTADUAL DE OBRAS - SEOBRA
EMPRESA DE OBRAS PÚBLICAS DO ESTADO DO RIO DE JANEIRO - EMOP



8265.043/07	TORNEIRA DE BOIA EM BRONZE, DE PRESSAO, DE 3/4"	UN	2,00
8265.043/07	SIFAO LADRAO COM BITOLA DE 200MM.PARA AAC(APROVEITAMENTO DE AGUA DE CHUVA). FORNECIMENTO E COLOCACAO.	UN	1,00
8265.043/07	FREIO HIDRAULICO P/200MM AAC(APROVEITAMENTO DE AGUA DE CHUVA)FORNECIMENTO E COLOCACAO	UN	1,00
8265.043/07	CONJUNTO FLUTUANTE DE SUCCAO/RECALQUE PARA AAC(APROVEITAMENTO DE AGUA DE CHUVA). FORNECIMENTO E COLOCACAO.	UN	1,00
8265.043/07	SIFÃO 1680, DE 1 1/4" X 1 1/2" EM METAL CROM.	UN	27,00
8265.043/07	REGISTRO DE PRESSAO, 1416, DE 3/4", C/CANOPLA E VOLANTE, EMMETAL CROM.	UN	31,00
8265.043/07	CUBA DE AÇO INOX, DE 500 X 400 X 200MM, EM CHAPA 20.304, VALV. DE ESCOAMENTO 1623 E SIFAO 1680	UN	2,00
8265.043/07	MICTORIO COLETIVO DE AÇO INOX,C/SECAO DE 580 X 300MM,EM CHAPA 20.304,C/CRIVO DE SAIDA DE 1.1/4",REGISTRO DE PRESSAO 1416	M	4,80
8265.043/07	APOIO TUBULAR EM AÇO INOX DE 1.1/2",P/LAVATORIO DESTINADO APESSOAS PORTADORAS DE DEFICIENCIA FISICA.FORNECIMENTO E COLOCACAO.	UN	8,00
8265.043/07	BANCADA EM AÇO INOX-304,18-8, CONCRETADA, 3.70X0,60M, 02 CUBAS 50X40X20 CM, 02 VALVULAS AMER. 1 1/2"X3/4, 02 SIFOES METAL CROMADO, ALVENARIA TIJOLO CERÂMICO, EXCLUSO TORNEIRAS PARA PAC ALEMÃO	UN	2,00
8265.043/07	FILTRO AUTO LIMPANTE PARA AAC(APROVEITAMENTO DE AGUA DE CHUVA) PARA AREAS ATE 200M2 (MODELO VF1). FORNECIMENTO E COLOCACAO.	UN	1,00
8265.043/07	FILTRO P/USO DOMESTICO C/CARCACA ATOXICA EM POLIPROPILENO C/1 ELEMENTO FILTRANTE DE CELULOSE E CARVAO ATIVADO,ATE 180L/H	UN	1,00
8265.043/07	CAIXA D'ÁGUA EM POLIETILENO C/ TAMP. CAPACIDADE DE 2000L, INCLUSIVE PEÇAS DE APOIO EM ALVENARIA/ MADEIRA SERRADA E FLANGES DE LIGAÇÃO HIDRAULICA, P/ PAC - ALEMÃO. FORN. E INSTALAÇÃO	UN	10,00
8265.043/07	ARANDELA, DE PAREDE, C/RECEPTACULO P/LAMPADA INCANDESCENTE,REFLETOR EM MAT. ANTI-FERRUGEM E BRACO DE ALUMINIO ANODIZADO	UN	5,00
8265.043/07	LUMINARIA PENDENTE/SOBREPOR PARA 01 LAMPADA VM ELIPSOIDAL DE 400W (INCLUSIVE), CHAPADE AÇO E PINTURA ELETROESTÁTICA-BRANCA, DIFUSOR VIDRO BASCULANTE COM FECHOS, INCLUSO REATOR PARA OBRAS DO PAC NO COMPLEXO DO ALEMÃO. FORNECIMENTO E INSTALAÇÃO.	UN	22,00
8265.043/07	LUMINARIA DE SOBREPOR PARA 02 LAMPADAS FLUORESCENTE 28W (INCLUSIVE) COM REATOR ELO AFP, CORPO AÇO COM PINTURA BRANCA, REFL. ALUM. ALTO BRILHO, ALOJ. REATOR CORPO LUMIN., PARA AS OBRAS DO PAC NO COMPLEXO DO ALEMÃO. FORNECIMENTO E INSTALAÇÃO.	UN	206,00
8265.043/07	LUMINARIA RETANGULAR DE EMBUTIR EM PAREDE, TIPO BALIZAMENTO, PARA LAMPADA HALOG., BI-PINO/TENSÃO REDE 60W (INCLUSIVE), CORPO AÇO PINTURA BRANCA, REFL. ALUMIN., DIFUSOR VIDRO, PARA AS OBRAS DO PAC NO COMPLEXO DO ALEMÃO. FORNECIMENTO E INSTALAÇÃO.	UN	92,00
8265.043/07	PROJETOR SOBREPOR COM FOCO ORIENTÁVEL, COM 01 LAMPADA VM BILATERAL 400W, CORPO ALUM. / ALETAS RESFRIAM., REFL. COM FOCO CONCENT., DIFUSOR VIDRO, COM REATOR/IGNITOR/CAP E ALOJ. PARA AS OBRAS DO PAC NO COMPLEXO DO ALEMÃO. FORNECIMENTO E INSTALAÇÃO.	UN	3,00
8265.043/07	LUMINARIA DE SOBREPOR PARA 02 LAMPADAS FLUORESCENTE 14W (INCLUSIVE) COM REATOR ELO AFP, CORPO AÇO COM PINTURA BRANCA, REFL. ALUM. ALTO BRILHO, ALOJ. REATOR CORPO LUMIN., PARA AS OBRAS DO PAC NO COMPLEXO DO ALEMÃO. FORNECIMENTO E INSTALAÇÃO.	UN	128,00
8265.043/07	CONDICIONADOR AR TIPO SPLIT 18000 BTU'S,COMPREEND.1 CONDENSADOR E 1 EVAPORADOR (VIDE INSTAL. ASSENT.E INTERLIGACOES).FORN	UN	5,00
8265.043/07	CONDICIONADOR AR TIPO SPLIT 36000 BTU'S,COMPREEND.1 CONDENSADOR E 1 EVAPORADOR (VIDE INSTAL. ASSENT.E INTERLIGACOES).FORN	UN	29,00
8265.043/07	CONDICIONADOR AR TIPO SPLIT 48000 BTU'S,COMPREEND.1 CONDENSADOR E 1 EVAPORADOR (VIDE INSTAL. ASSENT.E INTERLIGACOES).FORN	UN	4,00
8265.043/07	CONDICIONADOR DE AR TIPO SPLIT 22000 BTU'S, COMPREEND. 1 CONDENSADOR E 1 EVAPORADOR. FORNECIMENTO EXCLUSIVE INSTALAÇÃO PARA AS OBRAS DO PAC NO COMPLEXO DO ALEMÃO	UN	22,00
8265.043/07	EXTINTOR DE INCENDIO, AGUA-PRESSURIZADA, DE 10 L	UN	6,00
8265.043/07	EXTINTOR DE INCENDIO, GAS CARBONICO, DE 6KG, COMPLETO	UN	6,00
8265.043/07	EXTINTOR DE INCENDIO, PO QUIMICO, DE 6KG	UN	1,00
8265.043/07	SISTEMA RENOVAÇÃO AR TODA ESCOLA TIM LOPEZ COMP. 62 EXAUST. AXIAIS P/ EXTENSA REDE DE DUTOS, COIFA INDUST. 1,40X1,10X0,60M, VENT. TRANSFER, INCL. DIFUSOR, GRELHA, COLARINHO S/ REG. E ACESSORIOS. F. I. PAC ALEMÃO	UN	1,00
8265.043/07	VENTILADOR DE TETO, C/ 3 PAS, EM AÇO GALV.	UN	65,00

o presente documento digital foi convertido em papel por meio de autenticação no Tabelionato de Notas. Provimento nº 100/2020 CNJ - artigo 22.
NOTAS DA CAPITAL/SP, nos termos da medida provisória N. 2.200-2 de agosto de 2001. Sua autenticidade deverá ser confirmada no endereço eletrônico www.cenad.org.br/autenticidade. O presente documento digital pode ser convertido em papel por meio de autenticação no Tabelionato de Notas. Provimento nº 100/2020 CNJ - artigo 22.

15. OFICIO DE NOTAS-FERNANDA DE FREITAS LEITÃO-TABELIA
Rua do Ouvidor, 89, Centro (021) 3233-2600

AUTENTICAÇÃO

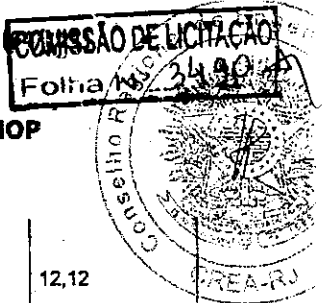
Certifico e dou fe que a presente cópia e fiel reprodução do original que me foi apresentado.
Rio de Janeiro, 28 de Maio de 2014

FUNPER:0,21 FUNDEPER:0,21 FETJ:0,85 FUNARPEN:0,16 EMOL:4,10 PMDMV 0,38 TOTAL:6,81

MAT:94-14439- MICHEL LARCHER ESCRIVENTE

EAGN04786-NIX Consulte em <https://www3.tjrj.jus.br/sitepublico>





SECRETARIA ESTADUAL DE OBRAS - SEOBRAS
EMPRESA DE OBRAS PÚBLICAS DO ESTADO DO RIO DE JANEIRO - EMOP

8265.043/07	BANCADA EM GRANITO CINZA CORUMBÁ, C/ 2CM DE ESP. E LARG. 60 CM, COM ABERTURA P/ 2 OU 3 CUBAS, EXCL. CUBA VALVULA, TORNEIRA SIFÃO, INCL FRONTISPICIO, TIRA AMERIC. VERGA, FORN. INSTAL. P/ OBRA DO PAC NO COMPLEXO DO ALEMÃO	M²	12,12
8265.043/07	TRIBUTOS SOBRE O FATURAMENTO INCIDENTES SOBRE O CUSTO DOS ITENS DE SERVIÇOS CONSTANTES NO SISTEMA DA EMOP PARA A OBRA DO COMPLEXO ALEMÃO	UN	400.491,37
8265.044/07	PREPARO MANUAL DE TER., COMPREEND. ACERTO, RASPAGEM EVENTUALATE 30CM DE PROF., EXCL. COMPACT. MEC.	M2	1.721,50
8265.044/07	MARCAÇÃO DE OBRA S/INSTRUMENTO TOPOGR., CONSIDERADA A PROJECAO HORIZ. DA AREA ENVOLVENTE	M2	4.569,31
8265.044/07	REATERRO DE VALA/CAVA COMPACTADA A MACO EM CAMADAS DE 30CM	M3	1.105,93
8265.044/07	ESCAVAÇÃO MEC. DE VALA NAO ESCORADA, EM MAT. DE 1ªCAT. C/REDUTOR DE PRODUT., ATE 1,50M DE PROF., C/RETRO-ESCAVADEIRA	M3	1.469,79
8265.044/07	ESCAVAÇÃO MEC. DE VALA NAO ESCORADA, EM MAT. DE 1ªCAT. C/REDUTOR DE PRODUT., ENTRE 1,50 E 3,00M DE PROF., C/RETRO-ESCAVADEIRA	M3	85,62
8265.044/07	TRANSPORTE DE QUALQUER NATUR. C/VELOC. MEDIA DE 15KM/H EM CAMINHÃO DE 8 T	T X KM	79.337,76
8265.044/07	CARGA MANUAL E DESCARGA MEC. DE MAT. A GRANEL EM CAMINHÃO BASCUL. CAPAC. UTIL DE 8T, EMPREGANDO 2 SERVENTES NA CARGA	T	60,86
8265.044/07	CARGA E DESC. MANUAL DE MAT. C/MAIS DE 1 SERVENTE EM CAMINHÃO CARROC. FIXA CAPAC. UTIL DE 7,5T	T	4.243,10
8265.044/07	CARGA E DESC. MEC. C/PA-CARREGADEIRA CAPAC. DE 1,50M3 E CAMINHÃO BASCUL. CAPAC. UTIL DE 8T, CARGA DE 50T P/DIA DE 8:00H	T	2.277,33
8265.044/07	TRANSPORTE ATE 25KM, MONT. E DESMONT. DE BATE ESTACAS, C/MARTELO PESANDO ATE 2,5T PARA O COMPLEXO DO ALEMÃO	UN	1,00
8265.044/07	MOBILIZAÇÃO E DESMOBILIZAÇÃO DE EQUIPAMENTO PARA EXECUCAO DE ESTACA RAIZ C/D=410MM P/ OBRA PAC COMPLEXO ALEMAO.	UN	4,00
8265.044/07	REMOCAO DE COBERTURA DE TELHAS DE FIBROCIMENTO, CONVENCIONALONDULADA, INCL. MADEIRAMENTO.	M2	191,68
8265.044/07	TRANSPORTE HORIZ. DE MAT. DE 1ªCAT. OU ENTULHO, EM CARRINHOS, A 60,00M DE DIST.	M3	2.212,55
8265.044/07	LIMPEZA DE VIDROS, FEITA NOS DOIS LADOS, CONTADO UM LADO	M2	663,48
8265.044/07	LIMPEZA DE PISO CIMENTADO	M2	3.468,80
8265.044/07	LIMPEZA DE PISO CERAM.	M2	2.337,88
8265.044/07	LIMPEZA DE PAREDE REVEST. DE CERAM. OU AZUL.	M2	614,82
8265.044/07	LIMPEZA EM PAREDE REVEST. C/PASTILHAS	M2	1.674,60
8265.044/07	CORTE DE ACO (VERGALHAO), INCLUSIVE REMOCAO DO LOCAL, APOS SERVICOS DE DEMOLICAO DE CONCRETO. PARA AS OBRAS DO PAC NO COMPLEXO DO ALEMÃO	KG	19.326,30
8265.044/07	ACABAMENTO DE PISO CIMENTADO SOBRE CONCRETO EXISTENTE, EXCLUSIVE MATERIAIS	M²	3.468,80
8265.044/07	DEMOLICAO DE EQUIP. DE AR COMPR., DE MASSAS DE CONCR. ARMADO, EXCETO PISOS OU PAV. PARA AS OBRAS DO PAC NO COMPLEXO DO ALEMÃO	M3	276,09
8265.044/07	PLATAFORMA OU PASSARELA DE MADEIRA DE 1ª, C/APROVEIT. DA MAD. 20 VEZES, EXCL. ANDAIME OU OUTRO SUPORTE E MOV.	M2	4.495,63
8265.044/07	LOCAÇÃO DE PASSARELA EM TRELIÇA M-150 30 X 3,0M COM 6 ESCADAS INCLUSIVE GUARDA CORPO. EXCLUSIVE MADEIRAMENTO PARA PISO, MONTAGEM E DESMONTAGEM PARA AS OBRAS DO PAC NO COMPLEXO DO ALEMÃO.	MÊS	11,00
8265.044/07	LOCAÇÃO DE PLATAFORMA METALICA PROVISÓRIA PARA EMBARQUE E DESEMBARQUE DE PASSAGEIROS NA ESTAÇÃO FERROVIARIA DE BONSUCESSO COM LARGURA DE 4M, EXCLUSIVE FORNECIMENTO DE MADEIRA PARA ASSOALHO PARA AS OBRAS DO PAC NO COMPLEXO DO ALEMÃO	MXMÊS	2.882,00
8265.044/07	ALUGUEL DE ANDAIME TUBULAR, CONSID. A PROJECAO VERT. MOVIMENTACAO VERT. OU HORIZ. DE PLATAF. OU PASSARELA	M2XMES	12.621,10
8265.044/07	MONTAGEM E DESMONT. DE ANDAIME TUBULAR, CONSID. A AREA VERT. RECOBERTA	M2	12.621,10
8265.044/07	MOVIMENTACAO VERT. OU HORIZ. DE PLATAF. OU PASSARELA	M2	4.495,63
8265.044/07	DESMONTAGEM DE PLATAFORMA METALICA PROVISÓRIA PARA EMBARQUE E DESEMBARQUE DE PASSAGEIROS NA ESTAÇÃO BONSUCESSO COM 4 M DE LARGURA. EXCL. FORN. DE ASSOALHO PARA OBRA DO PAC NO COMPLEXO DO	M	262,00

NOTAS DA CAPITAL/SP, nos termos da medida provisória N. 2.200-2 de agosto de 2001. Sua autenticidade deverá ser confirmada no endereço eletrônico www.cenad.org.br/autenticidade. O presente documento digital pode ser convertido em papel por meio de autenticação no Tabelionato de Notas. Provimento nº 100/2020 CNJ - artigo 22.

15. OFÍCIO DE NOTAS-FERNANDA DE FREITAS LEITÃO-TABELIÃ
Rua do Ouvidor, 89, Centro (D21) 2233-2600

AUTENTICAÇÃO

Certifico e dou fe que a presente cópia é fiel reprodução do original que me foi apresentado.

Rio de Janeiro, 28 de Maio de 2014.

FUNPERJ:0.21 FUNDEPERJ:0.21 FETJ:0.86 FUNARPERJ:0.16 EMOJ:4.10 PMCMV:0.05 TOTAL:R\$

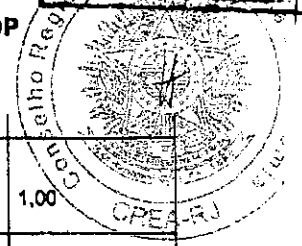
NAT:94-14439- MICHEL LARCHER ESCRIVENTE

EAGN04785-BIW Consulte em <https://www3.tjn.jus.br/sitepublico>





SECRETARIA ESTADUAL DE OBRAS - SEOBRAS
EMPRESA DE OBRAS PÚBLICAS DO ESTADO DO RIO DE JANEIRO - EMOP



	ALEMÃO		
8265.044/07	MONTAGEM DE PASSARELA PROVISÓRIA EM TRELIÇA M-150 30X3,0M COM 6 ESCADAS INCLUSIVE GUARDA CORPO, EXCLUSIVE MADEIRAMENTO PARA ASSOALHO E BASES DE APOIO EM CONCRETO PARA AS OBRAS DO PAC NO COMPLEXO DO ALEMÃO	UN	1,00
8265.044/07	DESMONTAGEM DE PASSARELA PROVISÓRIA EM TRELIÇA M-150 30X3,0M COM 6 ESCADAS INCLUSIVE GUARDA CORPO, EXCLUSIVE MADEIRAMENTO PARA ASSOALHO E BASES DE APOIO EM CONCRETO PARA AS OBRAS DO PAC NO COMPLEXO DO ALEMÃO	UN	1,00
8265.044/07	MONTAGEM DE PLATAFORMA METALICA PROVISÓRIA PARA EMBARQUE E DESEMBARQUE DE PASSAGEIROS NA ESTAÇÃO FERROVIARIA DE BONSUCESSO COM 4 M DE LARGURA. EXCL. FORN. DE MADEIRAMENTO PARA ASSOALHO PARA OBRAS DO PAC NO COMPLEXO DO ALEMÃO	M	262,00
8265.044/07	PROGRAMAÇÃO VISUAL ESTAÇÃO BONSUCESSO C/ PLACAS SIMPLES, DUPLA FACE, CUBO E TOTEM APLIC. INTERNA E EXTERNAMENTE, FABR. METALON, ADESIVO, MDF, FIX AEREA / PAREDES. PADRÃO GOV. F.II. - PAC ALEMÃO	UN	1,00
8265.044/07	ROYALTIES DE MATERIAL DESTINADO A BOTA-FORA PARA AS OBRAS DO PAC	T	1.587,11
8265.044/07	CONSTRUÇÃO DE LINHA 2 NOVA (BITOLA LARGA) C. FORN. DE DORMENTES, TRILHO ACESS. FIXAÇÃO SOCARIA, REG. LASTRO, ALINHAM. DE VIA, INCL. SOLDA, CARGA E DESCARGA DE MAT. EXCLUSIVE FIBRA OTICA E EQUIPAMENTOS DA SUPERVIA PARA AS OBRAS DO PAC NO COMPLEXO DO ALEMÃO	M	460,07
8265.044/07	REMOÇÃO DE LINHA 2 (BITOLA LARGA), COM REMOÇÃO DE TRILHOS E DORMENTES, INCLUSIVE CARGA E DESCARGA DE MATERIAS, SEM INTERRUPTÃO DA OPERAÇÃO DA SUPERVIA, P/ OBRAS PAC-COMPLEXO DO ALEMÃO.	M	460,08
8265.044/07	REMANEJAMENTO DE BITOLA ESTREITA SUBST. DORMENTES, SOCARIA, NIVEL/ALINHAM. VIA, INCL. REGUL. LASTRO, SOLDA, CARGA, DESC. MAT. S/ INT. OP. SUPERVIA, EXCL. REM./FORN. FIBRA OTICA E EQ.SUPERVIA PAC-C. ALEMÃO	M	626,87
8265.044/07	CORREÇÃO GEOMETRICA DE BITOLA ESTREITA SEM SUBSTITUIÇÃO DE MATERIAIS, PARA AS OBRAS DO PAC NO COMPLEXO DO ALEMÃO	M	626,87
8265.044/07	ESCALA ROLANTE COM BALAUSTRE EM VIDRO, DEGRAU DE 1,00M, INCLINAÇÃO 30 GRAUS, VELOCIDADE 0,65M/S, CAPACIDADE PARA 11700 PASSAGEIROS/HORA E 7,00M DE ALTURA. FORNECIMENTO E INSTALAÇÃO PARA AS OBRAS DO PAC NO COMPLEXO DO ALEMÃO.	UN	1,00
8265.044/07	ESCALA ROLANTE COM BALAUSTRE EM VIDRO, DEGRAU DE 1,00M, INCLINAÇÃO 30 GRAUS, VELOCIDADE 0,65M/S, CAPACIDADE PARA 11700 PASSAGEIROS/HORA E 6,825M DE ALTURA. FORNECIMENTO E INSTALAÇÃO PARA AS OBRAS DO PAC NO COMPLEXO DO ALEMÃO.	UN	2,00
8265.044/07	CATraca GABINETE MONOBLOCO EM AÇO INOX, COM SISTEMA DE AMORTECIMENTO DE GIRO, SISTEMA DE TRAVAMENTO COM CAPACIDADE PARA 150KG A 5 KM/H, CONTROLE DE PICTOGRAMAS DE OPERAÇÃO E ORIENTAÇÃO, INTEGRAÇÃO COM VALIDADOR SMARTCARD E RECIPIENTE PARA ARMAZENAMENTO DE CARTÕES. FORNECIMENTO E INSTALAÇÃO	UN	47,00
8265.044/07	CRAVACAO DE ESTACA METALICA PERFIL ESTRUTURAL H - ASTM 572 W-200, EM TERRENO DE MEDIA A ALTA RESISTENCIA A PENETRACAO, PARA OBRA DO PAC-ALEMÃO	M	557,20
8265.044/07	ESTACA RAIZ C/DIAM.410MM,P/CARGA DE 118T,PERF.SOLO(ATE 95%),E PERF.ROCHA(ATE 5%),INJECAO DE ARG.INCL.FORN.DOS MAT.(CIM.AREIA E ACO),CARGA E TRANSP.P/BOTA-FORA 25KM,P/OBRAS DO PAC.	M	1.059,15
8265.044/07	ESTACA RAIZ C/DIAM. 410MM, P/CARGA DE 118T, PERF. ROCHA, INJEÇÃO DE ARG. INCL. FORN. DOS MAT. (CIM., AREIA E ACO), COMPRESSOR DE AR, EXCL. MOBILIZ. E DESMOB. E GRUPO GERADOR P/ OBRA PAC COMPLEXO ALEMÃO.	M	251,35
8265.044/07	ESTACA RAIZ DIAM. 410MM P/ CARGA DE 118T, C/ INCLINAÇÃO DE 20º PERFURAÇÃO EM ROCHA. INJEÇÃO DE ARGAMASSA, INCLUSIVE FORNECIMENTO DE MATERIAIS E COMPRESSOR DE AR EXCLUSIVE MOBILIZAÇÃO E DESMOBILIZAÇÃO E GRUPO GERADOR PARA AS OBRAS DO PAC NO COMPLEXO DO ALEMÃO	M	51,50
8265.044/07	ESTACA RAIZ COM DIAMETRO DE 410mm, PARA CARGA DE 118T, COM INCLINAÇÃO DE 20º PERF. EM SOLO, INJEÇÃO DE ARGAMASSA, INCLUSIVE FORNECIMENTO DE MATERIAIS E COMPRESSOR DE AR EXCLUSIVE MOBILIZAÇÃO E DESMOBILIZAÇÃO E GRUPO GERADOR PARA AS OBRAS DO PAC NO COMPLEXO DO ALEMÃO	M	209,50
8265.044/07	ARRASAMENTO DE ESTACA DE CONCR. P/CARGA DE TRAB. DE COMPR. AXIAL ATE 600KN	UN	134,00
8265.044/07	CONCRETO SIMPLES, P/UMA RESISTENCIA A COMPRES. DE 10MPA, INCL. MAT. E TRANSP. NA HORIZ. E NA VERT.	M3	66,69
8265.044/07	FORMA DE CHÁPAS DE MAD. COMP., DE 14MM PLASTIF., SERVINDO 3 VEZES E MAD. DE PINHO AUXILIAR 3 VEZES PARA O COMPLEXO DO ALEMÃO	M2	5.533,19
8265.044/07	ESCORAMENTO DE FORMA DE PARAMENTO VERT.,P/ALT.ATE 1,50M,C/30% DE APROVEIT.,INCL.RETRADA.	M2	5.030,99

15. OFÍCIO DE NOTAS-FERNANDA DE FREITAS LEITAO-TABELA
Rua do Duvidor, 99, Centro (021) 9233-2600

AUTENTICAÇÃO

Certifico e dou fe que a presente cópia é fiel reprodução do original que me foi apresentado.

Rio de Janeiro, 28 de Maio de 2014

FUNPERV-0,21 FUNDEPERV-0,21 FET-0,86 FUNARPEN-0,16 EMOL-4,10

MAT: 94-14439- MICHEL LARCHER ESCRIVENTE

EAGND4791-LID Consulte em <https://www3.tjrr.jus.br/sitepublico>





SECRETARIA ESTADUAL DE OBRAS - SEOBAS
EMPRESA DE OBRAS PÚBLICAS DO ESTADO DO RIO DE JANEIRO - EMOB



8265.044/07	ESCORAMENTO DE FORMA DE PARAMENTO VERT., P/ALT. DE 1,50 A 5,00M, C/ 30% DE APROVEIT. DA MAD.	M2	309,73
8265.044/07	ESCORAMENTO DE FORMA DE PARAMENTO VERT., P/ALT. DE 5,00 A 8,00M, C/ 30% DE APROVEIT. DA MAD.	M2	192,45
8265.044/07	BARRA DE AÇO CA-50, C/SALIÊNCIA, DIAM. DE 6,3MM, DESTINADA A ARMADURA DE CONCR. ARMADO	KG	240,99
8265.044/07	BARRA DE AÇO CA-50, C/SALIÊNCIA, DIAM. DE 8 A 12,5MM, DESTINADA A ARMADURA DE CONCR. ARMADO	KG	41.193,36
8265.044/07	BARRA DE AÇO CA-50B, C/SALIÊNCIA, DIAM. ACIMA DE 12,5MM, DESTINADA A ARMADURA DE CONCR. ARMADO	KG	38.689,01
8265.044/07	FIO DE AÇO CA-60 REDONDO, C/SALIÊNCIA, DIAM. DE 4,2 A 6MM, DESTINADO A PECAS DE CONCR. ARMADO PARA OBRA DO COMPLEXO DO ALEMÃO	KG	5.545,78
8265.044/07	CORTE, DOBRAGEM, MONT. E COLOC. DE FERRAG. NA FORMA, AÇO CA-50, EM BARRA REDONDA C/DIAM. DE 6,3MM	KG	240,99
8265.044/07	CORTE, DOBRAGEM, MONT. E COLOC. DE FERRAG. NA FORMA, AÇO CA-50B OU CA-50A, EM BARRA REDONDA C/DIAM. DE 8 A 12,5MM	KG	41.193,36
8265.044/07	CORTE, DOBRAGEM, MONT. E COLOC. DE FERRAG. NA FORMA, AÇO CA-50B OU CA-50A, EM BARRA REDONDA C/DIAM. ACIMA DE 12,5MM	KG	38.689,01
8265.044/07	CORTE, DOBRAGEM, MONT. E COLOC. DE FERRAG. NA FORMA, AÇO CA-60, EM FIO REDONDO C/DIAM. DE 4,2 A 6MM PARA OBRA DO COMPLEXO DO ALEMÃO	KG	5.545,78
8265.044/07	ESTRUTURA METALICA DE AÇO COMPOSTA POR PORTICOS PLANOS, INCL. GUINDASTE S. RODAS / LANÇA TIPO TRELIÇA, PINT. INTERNA E EXTERNA (S/ INTERRUPTÃO DO TRAFEGO / EST. BONSUCESSO). P / OBRA DO PAC - ALEMÃO	KG	557.588,50
8265.044/07	ESTRUTURA DE MANUTENÇÃO DE POLIAS EM AÇO GALVANIZADO A FOGO INCL. FORN. MATERIAIS, ACESSORIOS, CONSUMIVEIS, FABRICAÇÃO MONTAGEM COM PARAFUSOS, SOLDA, GUIND. CARGA, DESCARGA. TRANSPORTE ESTACÃO BONSUCESSO - ALEMÃO	UN	1,00
8265.044/07	TELA FORMADA P/BARRAS DE AÇO CA-60, FORMANDO MALHA QUADRADA/DIAM. DE 4,2MM E ESPACAMENTO ENTRE ELAS DE 15 X 15CM	KG	6.591,94
8265.044/07	CONCRETO BOMBEADO FCK = 30MPA	M3	1.372,86
8265.044/07	CONCRETO BOMBEADO FCK 40 MPA. INCLUSIVE BOMBA, ARGAMASSA DE CIMENTO E AREIA, VIBRADOR, MÃO DE OBRA. PARA OBRAS DO PAC ALEMÃO	M³	151,26
8265.044/07	PRE-LAJE MACIÇA B15 TRELICADA COM FCK 25 MPA, ARMADURA POSITIVA PRINCIPAL E AÇO REFORÇO COM 1 FERRO DE 8,0MM PARA VAOS ATÉ 3,20M. FORNECIMENTO. PARA O COMPLEXO DO ALEMÃO.	M2	5.663,18
8265.044/07	LANÇAMENTO DE PRE-LAJE MACIÇA B15 TRELICADA COM FCK 25 MPA, ARMADURA POSITIVA PRINCIPAL E AÇO REFORÇO COM 1 FERRO DE 8,0MM PARA VAOS ATÉ 3,20M. FORNECIMENTO. PARA OBRA DO PAC NO COMPLEXO DO ALEMÃO.	m2	5.663,18
8265.044/07	APERTO DE ARGAMASSA DE CIMENTO E AREIA NO TRAÇO DE 1:4 EM ALVENARIA PARA AS OBRAS DO PAC NO COMPLEXO DO ALEMÃO	M	1.016,66
8265.044/07	ALVENARIA DE TIJ. CERAM. FURADOS (10 X 20 X 20)CM, EM PAREDES DE 10CM, C/VAOS OU ARESTAS, ATÉ 3,00M DE ALT. PARA AS OBRAS DO PAC NO COMPLEXO DO ALEMÃO	M2	1.480,20
8265.044/07	ALVENARIA DE TIJ. CERAM. FURADOS (10 X 20 X 20)CM, EM PAREDES DE 10CM, DE SUPERF. CORRIDA, DE 3,00 A 4,50M DE ALT. PARA AS OBRAS DO PAC NO COMPLEXO DO ALEMÃO	M2	900,82
8265.044/07	ALVENARIA DE TIJ. CERAM. FURADOS (10 X 20 X 20)CM, EM PAREDES DE 10CM, C/VAOS OU ARESTAS, DE 3,00 A 4,50M DE ALTURA PARA AS OBRAS DO PAC NO COMPLEXO DO ALEMÃO	M2	532,90
8265.044/07	ALVENARIA DE TIJ. CERAM. FURADOS (10 X 20 X 20)CM, EM PAREDES DE 10CM, DE SUPERF. CORRIDA, ATÉ 3,00M DE ALT.	M2	1.257,53
8265.044/07	ALVENARIA DE BLOCO DE CONCRETO DE (14X19X39) CM, EM SUPERFICIE CORRIDA ATÉ 3,0M, PARA AS OBRAS DO PAC NO COMPLEXO DO ALEMÃO	M²	961,77
8265.044/07	PAREDE DE BL. VAZADOS (COBOGO) EM CIM. E AREIA, COM PESO DE 9,6KG DE (39X39X7)CM. FORNECIMENTO PARA AS OBRAS DO PAC NO COMPLEXO DO ALEMÃO.	M²	56,38
8265.044/07	PAREDE DIVISÓRIA PARA SANITÁRIO EM GRANITO CINZA CORUMBÁ, COM E=3CM. FORNECIMENTO E ASSENTAMENTO, PARA AS OBRAS DO PAC NO COMPLEXO DO ALEMÃO.	M²	98,45
8265.044/07	CHAPISCO DE SUPERF. DE CONCR. OU ALVEN., C/ARG. DE CIM. E AREIA 1:2 ESP. 9MM	M2	4.453,39
8265.044/07	CAMADA DE ADERÊNCIA ARGAMASSA DE CIMENTO E AREIA NO TRAÇO 1:2	M²	5.842,72
8265.044/07	REVESTIMENTO EXT., DE UMA VEZ, C/ARG. DE CIM., SAIBRO E AREIA FINA 1:2:2, ESP. 3,5CM, INCL. CHAPISCO	M2	1.966,31
8265.044/07	REVESTIMENTO INT. EM MASSA ÚNICA C/ARG. DE CIM. E AREIA TERMOTRATADA, ESP. 2CM, SOBRE SUPERF. CHAPISCO, EXCL. CHAPISCO	M2	4.453,39
8265.044/07	REVESTIMENTO COM PASTILHA DE VIDRO COR VERMELHA 2X2CM EXCL. CHAPISCO E EMBOÇO, INCLUSIVE ASSENTAMENTO E REJUNTE COM PASTA DE CIMENTO BRANCO. FORNECIMENTO E ASSENTAMENTO PARA AS OBRAS DO	M2	666,06

COMISSÃO DE LICITAÇÃO
Folha N.º 3495

15. OFÍCIO DE NOTAS-FERNANDA DE FREITAS LEITÃO-TABELAÇÃO
Rua do Ouvidor, 89, Centro (021) 3233-2600

AUTENTICAÇÃO

Certifico e dou fe que a presente cópia é fiel reprodução do original que me foi apresentado.

Rio de Janeiro, 28 de Maio de 2014

INPERJ:0.21 FUNCEPER:0.21 FETJ:0.86 FUNJAPEN:0.16 ENCL:4.10 PUNJ:0.00

MAT: 94-14439- MICHEL LARCHER ESCRIVENTE

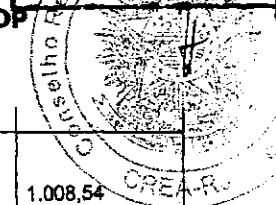
EAGN04790-ZIB Consulte em <https://www3.tjrj.jus.br/sitepublico>





SECRETARIA ESTADUAL DE OBRAS - SEOBRAS

EMPRESA DE OBRAS PÚBLICAS DO ESTADO DO RIO DE JANEIRO - EMOP



	PAC-NO COMPLEXO DO ALEMÃO		
8265.044/07	REVESTIMENTO COM PASTILHA DE VIDRO AZUL 2X2CM EXCLUSIVE CHAPISCO E EMBOÇO, INCLUSIVE ASSENTAMENTO E REJUNTE COM PASTA DE CIMENTO BRANCO. FORNECIMENTO E ASSENTAMENTO PARA AS OBRAS DO PAC NO COMPLEXO DO ALEMÃO	M2	1.008,54
8265.044/07	MOSAICO EM GRANITO SANTA CECILIA PAGINAÇÃO COMPOSTA POR PLACAS DE 40 X 40, 50X50, 20 X 100CM, INCLUSIVE ASSENTAMENTO, REJUNTAMENTO E LAVAGEM COM ACIDO PARA AS OBRAS DO PAC NO COMPLEXO DO ALEMÃO	M²	525,44
8265.044/07	FORRO ACÚSTICO, EM GESSO, ACARTONADO, EXCLUSO MATERIAIS DE ACABAMENTO, DESPESAS COM ANDAIMES E TRANSPORTE. FORNECIMENTO E COLOCAÇÃO PARA AS OBRAS DO PAC NO COMPLEXO DO ALEMÃO.	M²	475,32
8265.044/07	CONTRAPISO, BASE OU CAMADA REGULARIZADORA, EXECUTADA C/ARG.DE CIM. E AREIA 1:4, ESP. DE 6CM	M2	5.842,72
8265.044/07	REVESTIMENTO PISO,C/LADRILHO ESMALT.30X30CM,ESP.8,5MM,P/CARGPESADA,C/RESISTENCIA ABRASAO P.E.I.-III,ASSENTES SUPERF.OSSOC/NATA SOBRE ARG.CIM.SAIBRO E AREIA,REJUNT.CIM.BR.E CORANTE.	M2	228,44
8265.044/07	REVESTIMENTO CERÂMICO NA COR BRANCA 30X20 CM, INCL. ARGAMASSA DE ASSENTAMENTO E REJUNTE. FORNECIMENTO E COLOCAÇÃO PARA AS OBRAS DO PAC NO COMPLEXO DO ALEMÃO	M²	614,83
8265.044/07	REVESTIMENTO PLACAS PRE-MOLDADAS, VIBRO Prensadas, CONST. AGREGADOS MINERAIS MOIDOS ALTA RESIST. E CIMENTO ESTR. MED. 40X40X3CM, ASSENT. BASE EXIST. FORN. COLOC. P/ OBRA PAC - COMPLEXO ALEMÃO	M²	1.584,00
8265.044/07	PISO ELEVADO MADEIRA AGLOMERADA 600X800X28MM, VER. LAMINADO, LAMINA INF. ALUMINIO H=200MM, INCL. SUP. TELESCOPICO FORNECIMENTO E INSTALACAO PARA AS OBRAS DO PAC NO COMPLEXO DO ALEMÃO	M²	36,04
8265.044/07	PORTA DE CHAPA DE Fº GALV. Nº18 EM ESTRUT. DE TUBOS DE Fº GALV. DE 2,50 A 3,00M DE ALT. E AREA DE 6,00 A 9,00M2, EM 2 FL.FORN.E COLOC.	M2	58,05
8265.044/07	GUARDA-CORPO DE FERRO EM LANCES DE 3,00 A 4,00M E 1,00M DE ALT., C/ 2 TRAVESSAS HORIZ. EM BARRAS DE 1.1/4" X 3/8".FORN.ECOLOC.	M	231,80
8265.044/07	APOIO TUBULAR, ACO INOXIDAVEL, DIAM. 1.1/2", P/VASO SANITARIOS DE PESSOAS PORTADORAS DE DEFICIENCIA FISICA.FORN./COLOC	UN	6,00
8265.044/07	PORTA DE ENROLAR, PERFIL MEIA CANA, ACABAMENTO COM PINTURA ELETROSTATICA BRANCA, SILHUETA BURACO PARA EMBUTIR, TAMBOR DE FECHAMENTO DA PORTA DE CORRER, SISTEMA MANUAL P/ PAC ALEMÃO	M²	32,40
8265.044/07	GRADIL NYLÖFOR 3D, EXECUTADO EM PAINEL DE AÇO GALVANIZADO SOLDADO 200X50MM FIO DE AÇO 5MM, FIXAÇÃO EM POLIAM. PARAFUSOS EM INOX, POSTES DE AÇO GALVANIZADO, EXCLUSIVE BASE DE CONCRETO. FORNECIMENTO E INSTALAÇÃO PARA OBRA PAC ALEMÃO.	M²	307,18
8265.044/07	JANELA DE ALUMINIO ANODIZADO FOSCO, TIPO MAXIM-AR, C/ 0,90M DE ALT. EM 4 MODULOS.FORN.E COLOC.	M2	35,52
8265.044/07	CAIXILHO FIXO DE ALUMINIO ANODIZADO, EM VENEZIANA.FORN.ECOLOC.	M2	561,27
8265.044/07	CAIXILHO FIXO DE ALUMINIO ANODIZADO P/VIDRO.FORN.E COLOC.	M2	20,57
8265.044/07	BRISE EM ALUMINIO ANODIZADO COR NATURAL, FOSCO MOVEL PIVOTANE COM ABAS, PIVOT. VERTICAL, FIXOS JUNTO, TIRANTES, REQUADROS, MES-MO MATERIAL, FORNECIMENTO E INSTALACAO PARA OBRA DO PAC	M2	373,16
8265.044/07	ESQUADRIA EM ALUMINIO TIPO PORTA DE ABRIR EM VENEZIANA, BRANCA INCLUSIVE CONJUNTO DE FERRAGENS FORNECIMENTO E INSTALAÇÃO PARA AS OBRAS DO PAC NO COMPLEXO DO ALEMÃO	M²	10,29
8265.044/07	REQUADRO EM ALUMINIO COM FECHAMENTO EM TELA GALVANIZADA. FORNECIMENTO E INSTALAÇÃO PARA AS OBRAS DO PAC NO COMPLEXO DO ALEMÃO	M²	8,48
8265.044/07	VIDRO PLANO TRANSPARENTE, COMUM, DE 8MM DE ESP., INDICADO P/VAOS ATÉ 2,10 X 1,40M.FORN.E COLOC.	M2	56,09
8265.044/07	VIDRO LAMINADO 8MM, INCOLOR ESPECIAL, APLICADO EM FACHADAS INCL. ESTRUTURA DE INSTALAÇÃO EM ALUMINIO ANODIZADO. FORNECIMENTO E INSTALAÇÃO PARA AS OBRAS DO PAC NO COMPLEXO DO ALEMÃO	M²	411,16
8265.044/07	PORTA COMP. DE CEDRO OU CANELA, DE 80 X 210 X 3CM, FOLHEADANAS 2 FACES.FORN.E COLOC.	UN	7,00
8265.044/07	PORTA COMP. DE CEDRO OU CANELA, DE 70 X 210 X 3CM, FOLHEADANAS 2 FACES.FORN.E COLOC.	UN	4,00
8265.044/07	ADUELA DE CANELA DE 14 X 3CM, C/ 3,5CM DE REBAIXO.FORN.ECOLOC.	M	85,20
8265.044/07	ALIZAR DE CANELA DE 5 X 2CM.FORN.E COLOC.	M	170,40
8265.044/07	PORTA COMPENSADA DE CEDRO OU CANELA MED. (90X210X3)CM FOLHEADA NAS 02 FACES, EXCLUSO FORNECIMENTO DE ADUELA E ALIZAR. FORNECIMENTO PARA AS OBRAS DO PAC NO COMPLEXO DO ALEMÃO.	UN	7,00
8265.044/07	PORTA COMP. DE 90 X 180 X 3CM, FOLHEADA NAS 2 FACES, MARCO DE	UN	


15. OFICIO DE NOTAS-FERNANDA DE PRESTAS LEITÃO-TABELA
Rua do Ouvidor, 89, Centro (021) 3233-2600

AUTENTICAÇÃO

Certifico e dou fe que a presente cópia e fiel reprodução do original que me foi apresentado.
Rio de Janeiro, 28 de Maio de 2014

FUNPERJ:0.21 FUNDEPERJ:0.21 FET:0.86 FUNARREN:0.16 EMOL:4.10 PM:0.08

MAT:94-14439- MICHEL LARCHER ESCRIVENTE
EAGN04789-YUD Consulte em <https://www3.ljg.jus.br/sitepublico>





SECRETARIA ESTADUAL DE OBRAS - SEOBRAS
EMPRESA DE OBRAS PÚBLICAS DO ESTADO DO RIO DE JANEIRO - EMOP

COMISSÃO DE LICITAÇÃO

Folha nº 34984

	CANELA DE 7X3CM, INCLUSIVE REVESTIMENTO EM CHAPA LAMINADA FORNECIMENTO E INSTALAÇÃO PARA AS OBRAS DO PAC NO COMPLEXO DO ALEMÃO.		4,00
8265.044/07	CONJUNTO DE FERRAG. P/PORTA DE MAD. DE 1 FL., INT., SOCIAL OU DE SERV.	UN	48,00
8265.044/07	PORTA COMP. DE 60 X 180 X 3CM, MARCO DE 7 X 3CM, REVEST. DE CHAPA LAMIN. DE 1MM DE ESP.FORN.E COLOC.	UN	30,00
8265.044/07	PERFILADO EM CHAPA PRÉ-ZINCADA A QUENTE 38 X 38 X 600MM. FORNECIMENTO E COLOCAÇÃO PARA AS OBRAS DO PAC NO COMPLEXO DO ALEMÃO.	M	799,50
8265.044/07	SISTEMA DE PROTEÇÃO DESCARGAS ATMOSFERICAS (SPDA), HASTE ATERRAMENTO 5/8"X2,0M, CORDOALHAS DE COBRE NU 50MM2, CAIXAS DE EQUALIZAÇÃO, FORNINST. ESTAÇÃO DE BONSUCESSO, PAC ALEMÃO	UN	1,00
8265.044/07	ILUMINAÇÃO MONUMENTAL DE DESTAQUE DE ARQUITETURA COM CONTROLE DE MÍDIA, CIRCUITOS PROPRIOS, DISPOSITIVOS IMPERATIVOS DE EFICIENCIA ENERGETICA, INCLUSIVE CIRC. ELETR. CAIXAS TELADAS, DUTO, PROJETOES EM LED, LAMP. MVM. BALIZ. F/M/VALIM. ESTAÇÃO BONSUCESSO PAC ALEMÃO	UN	1,00
8265.044/07	REDE ESTRUTURADA DE DADOS E VOZ COM IMPLANTAÇÃO DE TODO CABEAMENTO. MONTAGEM SWICHT 100MB, CENTRAL TELEFONICA, PACHT PANNEL TOMADA RJ 45.CERTIFICAÇÃO DE REDE - EST. BONSUCESSO - ALEMÃO	UN	1,00
8265.044/07	CAIXA DE INSPECAO DE CONCR. PRE-MOLDADO, D=600MM, ALTURA TOTAL 825MM, EXCLUSIVE TAMPAO E ESCAVACAO.FORN.E COLOC.	UN	5,00
8265.044/07	CAIXA SIFONADA DE ANEL DE CONCR. DE 42CM DE DIAM. E 60CM DE PROF.FORN.E COLOC.	UN	2,00
8265.044/07	INSTALACAO E ASSENT. DE MICTORIO	UN	8,00
8265.044/07	ALCA P/BARRILETE DE DISTRIB., EM TUBO PVC DE 50MM.FORN.EINSTAL.	UN	8,00
8265.044/07	COLUNA DE PVC, C/DIAM. DE 40MM.FORN.E ASSENT.	M	10,00
8265.044/07	COLUNA DE PVC, C/DIAM. DE 50MM.FORN.E ASSENT.	M	31,20
8265.044/07	INSTALACAO E ASSENT. DE CHUVEIRO ELETR.	UN	4,00
8265.044/07	INSTALACAO E ASSENT. DE VASO SANIT. INDIVIDUAL E VALVULA DE DE DESCARGA(EXCLUSIVE ESTES), EM PAVIMENTO ELEVADO	UN	28,00
8265.044/07	RALO SECO(SIMPLES)DE PVC,C/GRELHA,COMPREENDENDO:EFLUENTE 50MM PVC,2,00M EXTENSAO E LIGACAO AO RALO SIFONADO.FORN.E INST.	UN	4,00
8265.044/07	RALO SIFONADO DE PVC RIGIDO EM PAV. ELEVADO,C/SAIDA DE 75MM,GRELHA REDONDA E PORTA GRELHA.FORN.E INSTAL.	UN	25,00
8265.044/07	COLUNA DE PVC COM DIÁMETRO DE 32MM. FORNECIMENTO E INSTALAÇÃO PARA AS OBRAS DO PAC NO COMPLEXO DO ALEMÃO.	M	22,00
8265.044/07	INSTALAÇÃO E ASSENTAMENTO DE CONDICIONADOR DE AR SPLIT 12.000 BTU'S COM 01 CONDENSADOR E 01 EVAPORADOR, INCLUSIVE ACESSÓRIOS DE FIXAÇÃO PARA AS OBRAS DO PAC NO COMPLEXO DO ALEMÃO.	UN	3,00
8265.044/07	INSTALAÇÃO E ASSENTAMENTO CONDICIONADOR AR SPLIT 48.000 BTU'S COM 01 CONDICIONADOR E 01 EVAPORADOR, INCLUSO ACESSORIOS DE FIXAÇÃO PARA AS OBRAS DO PAC NO ALEMÃO.	UN	1,00
8265.044/07	INSTALAÇÃO E ASSENTAMENTO CONDICIONADOR AR SPLIT 36.000 BTU'S COM 01 CONDICIONADOR E 01 EVAPORADOR, INCLUSIVE ACESSÓRIOS DE FIXAÇÃO PARA AS OBRAS DO PAC NO COMPLEXO DOALEMÃO.	UN	1,00
8265.044/07	INSTALAÇÃO E ASSENTAMENTO DE CONDICIONADOR DE AR TIPO SPLIT 22000 BTU'S, 1 CONDICIONADOR E 1 EVAPORADOR, INCLUSIVE ASSESSORIOS DE FIXAÇÃO, EXCLUSIVE FORNECIMENTO DO APARELHO PARA AS OBRAS DO PAC NO COMPLEXO DO ALEMÃO	UN	2,00
8265.044/07	CABO COM ISOLAMENTO TERMOPLÁSTICO, BITOLA 25MM², 600/100V. FORNECIMENTO E COLOCAÇÃO PARA AS OBRAS DO PAC NO COMPLEXO DO ALEMÃO.	M	985,00
8265.044/07	CABO C/ISOLAMENTO TERMOPLASTICO, BITOLA 4MM², 600 / 1000V.FORN.E COLOC.	M	2.320,00
8265.044/07	CABO C/ISOLAMENTO TERMOPLASTICO, BITOLA 10MM², 600 / 1000V.FORN.E COLOC.	M	630,00
8265.044/07	CABO C/ISOLAMENTO TERMOPLASTICO, BITOLA 16MM², 600 / 1000V.FORN.E COLOC.	M	1.573,00
8265.044/07	CABO C/ISOLAMENTO TERMOPLASTICO, BITOLA 95MM², 600 / 1000V.FORN.E COLOC.	M	405,00
8265.044/07	CABO C/ISOLAMENTO TERMOPLASTICO, BITOLA 185MM², 600 / 1000V.FORN.E COLOC.	M	1.125,00
8265.044/07	SUBESTACAO BLINDADA DE 225KVA,P/A ESTACAO DO TELEFERICO,P/ASOBRAS EM COMUNIDADES.FORNECIMENTO E INSTALACAO.	UN	1,00
8265.044/07	REMANEJAMENTO DE CIRCUITOS AERÉOS, C/ REMOÇÃO DE POSTES DE	M	

COMISSÃO DE LICITAÇÃO
Folha Nº 3499

MICHEL LARCHER
CPF: 054.021.097-88
ESCREVENTE
150
OFÍCIO DE NOTAS
Matr.: 94-14439

OFÍCIO DE NOTAS-FERNANDA DE FREITAS LEITÃO-TABEIA
Rua do Ouvidor, 89, Centro (021) 3233-2600
AUTENTICAÇÃO
Certifico e dou fe que a presente cópia é fiel reprodução do original que me foi apresentado.
Rio de Janeiro, 28 de Maio de 2014
FUNJERJ:0.21 FUNDEPERJ:0.21 FETJ:0.86 FUNARPEJ:0.16 FMOL:4.10 PMOJ:0.08 TOTAL:0.88
MAT:94-14439- MICHEL LARCHER EScrevente
AGN0478B-ZBO Consulte em <https://www3.tjrj.jus.br/sistema/autenticacao>

MICHEL LARCHER
CPF: 054.021.097-88
ESCREVENTE
150
OFÍCIO DE NOTAS
Matr.: 94-14439



SECRETARIA ESTADUAL DE OBRAS - SEOBRAS
EMPRESA DE OBRAS PÚBLICAS DO ESTADO DO RIO DE JANEIRO - EMOP

	ILUMINAÇÃO E R. AER. TRACÃO, BASE P/ ANC., MONT. R. AEREA FIXA, R. DUTOS SUBT. INCL. C. PASSAG. POSTES 13M, CABOS 69KV, SEM INTERRUPTOR DA OPERAÇÃO DA SUPERVIA P/ PAC ALEMÃO		
8265.044/07	INSTALACAO DE PONTO DE LUZ EQUIV. A 2 VARAS DE ELETR. DE PVC RIGIDO DE 3/4"	UN	176,00
8265.044/07	INSTALACAO DE PONTO DE FORCA P/ 10CV, EQUIV. A 2 VARAS DE ELETR. DE PVC RIGIDO DE 1"	UN	4,00
8265.044/07	INSTALACAO DE PONTO DE TOMADA EQUIV. A 2 VARAS DE ELETR. DE PVC RIGIDO DE 3/4"	UN	94,00
8265.044/07	ELETROCALHA PERFURADA, SEM TAMPA, TIPO NORMAL, LARG. 300MM, ABA 100MM, INCL. CONEXOES, ACESSORIOS E FIX SUPERIOR. FORN. E COLOC.	M	497,20
8265.044/07	REGISTRO DE GAVETA EM BRONZE C/DIAM. DE 3/4". FORNECIMENTO E COLOCACAO.	UN	4,00
8265.044/07	VALVULA DE RETENCAO VERT. EM BRONZE C/DIAM. DE 1.1/2". FORNECIMENTO E COLOCACAO.	UN	2,00
8265.044/07	TUBO PVC SD P/AGUA FRIA C/DIAM. DE 25MM, INCL. CONEXOES E EMENDAS, EXCL. ABERT. E FECHAM. DE RASGO. FORN. E ASSENT.	M	127,30
8265.044/07	TUBO PVC SD P/AGUA FRIA C/DIAM. DE 32MM, INCL. CONEXOES E EMENDAS, EXCL. ABERT. E FECHAM. DE RASGO. FORN. E ASSENT.	M	204,80
8265.044/07	TUBO PVC SD P/AGUA FRIA C/DIAM. DE 40MM, INCL. CONEXOES E EMENDAS, EXCL. ABERT. E FECHAM. DE RASGO. FORN. E ASSENT.	M	13,40
8265.044/07	TUBO PVC SD P/AGUA FRIA C/DIAM. DE 50MM, INCL. CONEXOES E EMENDAS, EXCL. ABERT. E FECHAM. DE RASGO. FORN. E ASSENT.	M	148,80
8265.044/07	TUBO PVC SD P/ESGOTO E AGUAS PLUVIAIS C/DIAM. DE 40MM, INCL. CONEXOES E EMENDAS, EXCL. ABERT. E FECHAM. DE RASGO. FORN. E ASSENT.	M	57,60
8265.044/07	TUBO PVC SD P/ESGOTO E AGUAS PLUVIAIS C/DIAM. DE 50MM, INCL. CONEXOES E EMENDAS, EXCL. ABERT. E FECHAM. DE RASGO. FORN. E ASSENT.	M	18,30
8265.044/07	TUBO PVC SD P/ESGOTO E AGUAS PLUVIAIS C/DIAM. DE 75MM, INCL. CONEXOES E EMENDAS, EXCL. ABERT. E FECHAM. DE RASGO. FORN. E ASSENT.	M	38,20
8265.044/07	TUBO PVC SD P/ESGOTO E AGUAS PLUVIAIS C/DIAM. DE 100MM, INCL. CONEXOES E EMENDAS, EXCL. ABERT. E FECHAM. DE RASGO. FORN. E ASSENT.	M	47,10
8265.044/07	TUBO DE PVC PARA ESGOTO SANITARIO DIAMETRO NOMINAL DE 200MM. FORNECIMENTO E INSTALACAO.	M	56,90
8265.044/07	ABERTURA E FECHAM. DE RASGO EM ALVEN., P/PASSAGEM DE TUBOS EDUTOS C/DIAM. DE 1/2" A 1"	M	310,80
8265.044/07	COBERTURA METALICA, FORNEC. E MONTAGEM DE ESTRUT. EM ACO, TELHADUPLA C/REVEST. TERMICO E PINTURA, EXCL. TRANSPORTE ENCOSTA ACIMA DE MATER. E EQUIP., CALHAS E COLETA DE AGUA, OBRA COMUNIDADE	M2	3.267,88
8265.044/07	PLACA DE POLICARBONATO COMPACTO CRISTAL COM 6MM DE ESPESSURA. FORNECIMENTO PARA AS OBRAS DO PAC NO COMPLEXO DO ALEMÃO.	M²	5,76
8265.044/07	IMPERMEABILIZACAO DE LAJE C/ASF. ELASTOMERICO (SBS OU APP), APLICADO A FRIO	M2	1.613,04
8265.044/07	IMPERMEABILIZACAO DE RESERVATORIO, SUJEITO A LENCOL FREATICO, USANDO CIM. CRISTALIZ. E LIQUIDO SELADOR MINERAL	M2	323,25
8265.044/07	PINTURA INT. A BASE DE EMULSAO ASF. C/ 3 DEMAOS P/DEPOSITO DE AGUA. FORN. E APLICACAO	M2	7.211,54
8265.044/07	PINTURA EM EPOXI COM PREPARO EM MASSA EPOXI PARA AS OBRAS DO PAC NO COMPLEXO DO ALEMÃO	M²	3.365,18
8265.044/07	PREPARO DE MAD. NOVA	M2	86,94
8265.044/07	PINTURA INT. OU EXT. SOBRE MAD. NOVA C/TINTA SINTETICA ALQUIDICA DE USO GERAL, SOBRE SUPERF. PREP. COMO EM 17.017.100	M2	86,94
8265.044/07	PREPARO DE SUPERF. NOVA C/REVESTIM. LISO, INTERIOR	M2	4.928,72
8265.044/07	PINTURA C/TINTA LATEX PVA MODIF. C/RESINA ACRILICA, P/EXTERIOR	M2	1.966,31
8265.044/07	PINTURA C/TINTA ACRILICA INT. OU EXT., EM T.L., CONCR. LISO, CIM. AMIANTO, REVESTIM., MAD. E FERRO	M2	4.928,71
8265.044/07	PINTURA DE PISO CIMENTADO LISO C/TINTA 100% ACRILICA	M2	3.468,80
8265.044/07	MICTORIO DE LOUCA BRANCA C/SIFAO, MED. EM TORNO DE 33 X 28 X 53CM	UN	8,00
8265.044/07	VASO SANITARIO DE LOUCA BRANCA POPULAR C/ CX ACOPLADA MED. EM TORNO DE 35X85X35CM. FORNECIMENTO PARA AS OBRAS DO PAC NO COMPLEXO DO ALEMÃO	UN	22,00
8265.044/07	VASO SANITARIO DE LOUCA BRANCA, CONVENCIONAL, TIPO	UN	

15. OFÍCIO DE NOTAS-FERNANDA DE FREITAS LEITÃO-TABELA
Rua do Ouvidor, 89, Centro (021) 3233-2600

AUTENTICAÇÃO


Certifico e dou fe que a presente cópia é fiel reprodução do original que me foi apresentado.

Rio de Janeiro, 28 de Maio de 2014

FUNPERJ:0.21 FUNDEPERJ:0.21 RETI:0.89 FUNPAPEN:0.16 EMOL:4.10 PMOAV:0.88 TO:0.00

MAT.94-14439- MICHEL LARCHER ESCREVENTE
EAGN04803-DW) Consulte em <https://www3.tjrj.jus.br/sitepublico>




SECRETARIA ESTADUAL DE OBRAS - SEOBRAS
EMPRESA DE OBRAS PÚBLICAS DO ESTADO DO RIO DE JANEIRO - EMOP


	EXAUSTORES AXIAIS P/ PEQ. DUTOS, INCL. DIFUSORES, COLARINHO S/ REG. E ACESSORIOS. FORN. INST. PARA AS OBRAS DO PAC ALEMÃO		1,00
8265.044/07	ELEVADOR S/ CASA DE MAQUINAS TIPO COMERCIAL P/ 02 PARADAS E 02 ENTRADAS(MESMO LADO), C/ CAPACIDADE P/ 1.000KG OU 13 PASSAG., V. 1,00M/S, Q. COMANDO ELO VVF, P. OBRA COMUM. ALEMÃO. FORN. E COLOC.	UN	5,00
8265.044/07	SISTEMA MONITORAMENTO/SEG. CIRC. FECH.TV, INCL. CAM. LED INDOOR/OUTDOOR 50M, ENCODER, HARD. SOFT. BASE P/ GRAV. VIDEO NVR, TRANSM. RECEP. PASS. DUT. CAB. EST. BONSUCESSO. FII/M - PAC ALEMÃO	UN	1,00
8265.044/07	SONORIZAÇÃO EST. BONSUCESSO INCL. CENTRAL SOM, MICROFONE, AMPLIFICADORES, CONF. TESTES DO SIST. P/OBRA PAC COMPLEXO DO ALEMÃO	UN	1,00
8265.044/07	BANCADA EM GRANITO CINZA CORUMBA, C/ 2CM DE ESP. E LARG. 60 CM, COM ABERTURA P/ 1 CUBA, EXCL. CUBA VALVULA, TORNEIRA, INCL. FRONTISPICIO, TIRA AMERIC. VERGA. FORN. INSTAL. P/ OBRA DO PAC NO COMPLEXO DO ALEMÃO	M²	2,88
8265.044/07	BANCADA EM GRANITO CINZA CORUMBA, C/ 2CM DE ESP. E LARG. 60 CM, COM ABERTURA P/ 2 OU 3 CUBAS, EXCL. CUBA VALVULA, TORNEIRA SIFÃO, INCL. FRONTISPICIO, TIRA AMERIC. VERGA. FORN. INSTAL. P/ OBRA DO PAC NO COMPLEXO DO ALEMÃO	M²	18,24
8265.044/07	TRIBUTOS SOBRE O FATURAMENTO INCIDENTES SOBRE O CUSTO DOS ITENS DE SERVIÇOS CONSTANTES NO SISTEMA DA EMOP PARA A OBRA DO COMPLEXO ALEMÃO	UN	2.330.689,64
8265.045/07	PREPARO MANUAL DE TER., COMPREEND. ACERTO, RASPAGEM EVENTUALATE 30CM DE PROF., EXCL. COMPACT. MEC.	M2	1.012,99
8265.045/07	MOBILIZAÇÃO E DESMOBILIZAÇÃO DE EQUIPE E EQUIPAMENTO PARA EXECUÇÃO DE TIRANTE AUTO INJETÁVEL PARA AS OBRAS DO PAC NO COMPLEXO DO ALEMÃO.	UN	1,00
8265.045/07	MARCAÇÃO DE OBRA S/INSTRUMENTO TOPOGR., CONSIDERADA A PROJECÃO HORIZ. DA AREA ENVOLVENTE	M2	1.501,00
8265.045/07	ESCAVAÇÃO MANUAL DE VALA/CAVA EM MAT. DE 1ªCAT., AREIA, ARGILA OU PICARRA, ENTRE 1,50 E 3,00M DE PROF.	M3	396,70
8265.045/07	REATERRO DE VALA/CAVA COMPACTADA A MACO EM CAMADAS DE 30CM	M3	2.073,70
8265.045/07	ESCAVAÇÃO MEC. DE VALA NAO ESCORADA, EM MAT. DE 1ªCAT. C/REDUTOR DE PRODUT., ATE 1,50M DE PROF., C/RETRO-ESCAVADEIRA	M3	811,27
8265.045/07	ESCAVAÇÃO MEC. DE VALA NAO ESCORADA, EM MAT. DE 1ªCAT. C/REDUTOR DE PRODUT., ENTRE 1,50 E 3,00M DE PROF., C/RETRO-ESCAVADEIRA	M3	313,00
8265.045/07	ESCAVAÇÃO MEC. DE VALA NAO ESCORADA, EM MAT. DE 1ªCAT., C/REDUTOR DE PRODUT., ENTRE 3,00 E 4,50M DE PROF., C/ESCAVADEIRA HIDR.	M3	51,73
8265.045/07	TRANSPORTE DE QUALQUER NATUR. C/VELOC. MEDIA DE 15KM/H EM CAMINHÃO DE 8 T	T X KM	7.946,49
8265.045/07	CARGA MANUAL E DESCARGA MEC. DE MAT. A GRANEL EM CAMINHÃO BASCUL. CAPAC. UTIL DE 8T, EMPREGANDO 2 SERVENTES NA CARGA	T	23,55
8265.045/07	CARGA E DESC. MANUAL DE MAT. C/MAIS DE 1 SERVENTE EM CAMINHÃO CARROC. FIXA CAPAC. UTIL DE 7,5T	T	2.919,50
8265.045/07	CARGA E DESC. MEC. C/PA-CARREGADEIRA CAPAC. DE 1,50M3 E CAMINHÃO BASCUL. CAPAC. UTIL DE 8T, CARGA DE 50T P/DIA DE 8:00H	T	23,55
8265.045/07	MOBILIZAÇÃO E DESMOBILIZAÇÃO DE EQUIPAMENTO PARA EXECUÇÃO DE ESTACA RAIZ C/D=410MM P/ OBRA PAC COMPLEXO ALEMÃO.	UN	3,00
8265.045/07	TRANSPORTE HORIZ. DE MAT. DE 1ªCAT. OU ENTULHO, EM CARRINHOS, A 60,00M DE DIST.	M3	1.940,27
8265.045/07	TRANSPORTE DE MAT. ENCOSTA ACIMA, SERV. INTEIRAMENTE MANUAL	T X M	95,74
8265.045/07	LIMPEZA DE VIDROS, FEITA NOS DOIS LADOS, CONTADO UM LADO	M2	69,36
8265.045/07	LIMPEZA DE PISO CIMENTADO	M2	933,22
8265.045/07	LIMPEZA DE PISO CERAM.	M2	104,78
8265.045/07	LIMPEZA DE PAREDE REVEST. DE CERAM. OU AZUL.	M2	305,96
8265.045/07	ACABAMENTO DE PISO CIMENTADO SOBRE CONCRETO EXISTENTE, EXCLUSIVE MATERIAIS	M²	933,22
8265.045/07	PLATAFORMA OU PASSARELA DE MADEIRA DE 1ª, C/APROVEIT. DA MAD. 20 VEZES, EXCL. ANDAIME OU OUTRO SUPORTE E MOV.	M2	3.616,96
8265.045/07	ALUGUEL DE ANDAIME TUBULAR CONSID. A PROJECÃO VERT. MOVIMENTAÇÃO VERT. OU HORIZ. DE PLATAF. OU PASSARELA	M2XMES	7.942,81
8265.045/07	MONTAGEM E DESMONT. DE ANDAIME TUBULAR, CONSID. A AREA VERT. RECOBERTA	M2	7.942,81
8265.045/07	MOVIMENTAÇÃO VERT. OU HORIZ. DE PLATAF. OU PASSARELA	M2	

15. OFÍCIO DE NOTAS-FERNANDA DE FREITAS LEITÃO-TABELIÃ
Rua do Ouvidor, 89, Centro (021) 3233-2600


AUTENTICAÇÃO

Certifico e dou fe que a presente cópia é fiel reprodução do original que me foi entregue em
Rio de Janeiro, 28 de Maio de 2014

FUNPERJ:0.21 FUNDEPERJ:0.21 FPP:0.657 JARPEN:0.16 EMDL:4.10 PIMOMV:0.09 TOTAL:5.96


MAT:94-14439- MICHEL ARCHER ESCRIVENTE

EAGND4802-EEU Consulte em <https://www3.tjrj.jus.br/sitepublico>





SECRETARIA ESTADUAL DE OBRAS - SEOBRAS
EMPRESA DE OBRAS PÚBLICAS DO ESTADO DO RIO DE JANEIRO - EMOP



			3.616,96
8265.045/07	PROGRAMAÇÃO VISUAL ESTAÇÃO ADEUS COMP. PLACAS SIMPLES E DUPLA FACE, TOTEM, APLIC. INTERNA E EXTERNAMENTE, FABR. METALON, ADESIVO, MDF, FIX AEREA / PAREDES. PADRÃO GOV. F/I. - PAC ALEMÃO	UN	1,00
8265.045/07	ROYALTIES DE MATERIAL DESTINADO A BOTA-FORA PARA AS OBRAS DO PAC	T	23,55
8265.045/07	COBERTURA EM LAMINADO SINTETICO REFORÇADO COM TECIDO INTERNO 7X7 PROT. COM ADITIVAÇÃO LOW WICK, INCLUSO ESTRUTURA METÁLICA, REVESTIMENTO EXTERNA, EXT. EM POLIV., FLUORADO, BASE ACRILICA. MONTAGEM E INSTALAÇÃO PARA AS OBRAS DO PAC NO ALEMÃO.	M²	1.385,30
8265.045/07	CATRAÇA GABINETE MONOBLOCO EM AÇO INOX. COM SISTEMA DE AMORTECIMENTO DE GIRO, SISTEMA DE TRAVAMENTO COM CAPACIDADE PARA 150KG A 5 KM/H, CONTROLE DE PICTOGRAMAS DE OPERAÇÃO E ORIENTAÇÃO, INTEGRAÇÃO COM VALIDADOR SMARTCARD E RECIPIENTE PARA ARMAZENAMENTO DE CARTÕES. FORNECIMENTO E INSTALAÇÃO	UN	10,00
8265.045/07	REVESTIMENTO COM SOLO CIMENTO (TEOR DE CIMENTO 7,5% EM PESO) INCLUSIVE FORNECIMENTO E PREPARO DOS MATERIAIS PARA AS OBRAS DO PAC NO COMPLEXO DO ALEMÃO.	M²	358,55
8265.045/07	ESTACA RAIZ C/DIAM.410MM,P/CARGA DE 118T,PERF.SOLO(ATE 95%),E PERF.ROCHA(ATE 5%),INJECAO DE ARG.INCL.FORN.DOS MAT.(CIM.AREIA E ACO),CARGA E TRANSP.P/BOTA-FORA 25KM,P/OBRAS DO PAC.	M	414,35
8265.045/07	ESTACA RAIZ C/DIAM. 410MM, P/CARGA DE 118T,PERF. ROCHA , INJECAO DE ARG. INCL.FORN. DOS MAT.(CIM.,AREIA E ACO), COMPRESSOR DE AR, EXCL. MOBILIZ. E DESMOB. E GRUPO GERADOR P/ OBRA PAC COMPLEXO ALEMÃO.	M	226,85
8265.045/07	ARRASAMENTO DE ESTACA DE CONCR. P/CARGA DE TRAB. DE COMPR. AXIAL ATE 800KN	UN	42,00
8265.045/07	CONCRETO SIMPLES, P/UMA RESISTENCIA A COMPRES. DE 10MPA. INCL. MAT. E TRANSP. NA HORIZ. E NA VERT.	M3	54,28
8265.045/07	FORMA DE MAD. P/MOLDAGEM DE PECAS DE CONCR. ARMADO C/PARAMENTOS PLANOS, SERVINDO A MAD. 1,4 VEZ,EM TABUAS DE PINHO DE 3"	M2	99,07
8265.045/07	ESCORAMENTO DE VIGA ISOLADA ATÉ 5,0M DE ALTURA PARA A OBRA DO COMPLEXO DO ALEMÃO	M2	3.165,53
8265.045/07	FORMA DE CHAPAS DE MAD. COMP. DE 14MM PLASTIF., SERVINDO 3 VEZES E MAD. DE PINHO AUXILIAR 3 VEZES PARA O COMPLEXO DO ALEMÃO	M2	6.711,85
8265.045/07	ESCORAMENTO DE FORMA DE PARAMENTO VERTICAL P/ ALT. DE 8,0 A 12,0M C/ 30% DE APROVEITAMENTO DA MADEIRA. FORNECIMENTO P/ AS OBRAS DO PAC NO COMPLEXO DO ALEMÃO	M²	281,88
8265.045/07	ESCORAMENTO DE FORMA DE PARAMENTO VERT.,P/ALT.ATE 1,50M,C/30% DE APROVEIT.,INCL.RETRADA.	M2	2.056,54
8265.045/07	ESCORAMENTO DE FORMA DE PARAMENTO VERT., P/ALT. DE 1,50 A 5,00M, C/ 30% DE APROVEIT. DA MAD.	M2	1.047,31
8265.045/07	ESCORAMENTO DE FORMA DE PARAMENTO VERT., P/ALT. DE 5,00 A 8,00M, C/ 30% DE APROVEIT. DA MAD.	M2	107,66
8265.045/07	BARRA DE AÇO CA-50, C/SALIENCIA, DIAM. DE 6,3MM, DESTINADA A ARMADURA DE CONCR. ARMADO	KG	5.969,25
8265.045/07	BARRA DE AÇO CA-50, C/SALIENCIA, DIAM. DE 8 A 12,5MM, DESTINADA A ARMADURA DE CONCR. ARMADO	KG	40.925,41
8265.045/07	BARRA DE AÇO CA-50B, C/SALIENCIA, DIAM. ACIMA DE 12,5MM, DESTINADA A ARMADURA DE CONCR. ARMADO	KG	57.704,69
8265.045/07	FIO DE AÇO CA-60 REDONDO, C/SALIENCIA, DIAM. DE 4,2 A 6MM, DESTINADO A PECAS DE CONCR. ARMADO PARA OBRA DO COMPLEXO DO ALEMÃO	KG	3.911,36
8265.045/07	CORTE, DOBRAGEM, MONT. E COLOC. DE FERRAG. NA FORMA, AÇO CA-50, EM BARRA REDONDA C/DIAM. DE 6,3MM	KG	5.969,25
8265.045/07	CORTE, DOBRAGEM, MONT. E COLOC. DE FERRAG. NA FORMA, AÇO CA-50B OU CA-50A, EM BARRA REDONDA C/DIAM. DE 8 A 12,5MM	KG	40.925,41
8265.045/07	CORTE, DOBRAGEM, MONT. E COLOC. DE FERRAG. NA FORMA, AÇO CA-50B OU CA-50A, EM BARRA REDONDA C/DIAM. ACIMA DE 12,5MM	KG	57.704,70
8265.045/07	CORTE, DOBRAGEM, MONT. E COLOC. DE FERRAG. NA FORMA, AÇO CA-60, EM FIO REDONDO C/DIAM. DE 4,2 A 6MM PARA OBRA DO COMPLEXO DO ALEMÃO	KG	3.911,36
8265.045/07	ESTRUTURA DE MANUTENÇÃO DE POLIAS EM AÇO GALVANIZADO A FOGO INCL. FORN. MATERIAIS, ACESSORIOS, CONSUMIVEIS, FABRICAÇÃO MONTAGEM COM PARAFUSOS, SOLDA, GUIND. CARGA, DESCARGA. TRANSPORTE ESTAÇÃO ADEUS - ALEMÃO	UN	1,00
8265.045/07	ESTUCAMENTO EM SUPERFICIE DE CONCRETO, COM ARGAMASSA DE CIMENTO, CAL E AREIA NO TRAÇO 1:3:5, COM 2MM DE ESPESSURA PARA A OBRA DO PAC - COMPLEXO DO ALEMÃO	M²	568,96
8265.045/07	CONCRETO BOMBEADO FCK = 30MPA	M3	1.237,35
8265.045/07	CONCRETO BOMBEADO FCK 40 MPA. INCLUSIVE BOMBA, ARGAMASSA DE CIMENTO E AREIA, VIBRADOR, MÃO DE OBRA. PARA OBRAS DO PAC ALEMÃO	M²	323,75
8265.045/07	PRE-LAJE MACIÇA B15 TRELICADA COM FCK 25 MPA, ARMADURA POSITIVA	M2	

O presente documento digital foi conferido com o original e assinado eletronicamente por LEONILSON DOS SANTOS VIEIRA, em terça-feira, 14 de dezembro de 2022 09:25:42 GMT-03:00, CNS: 11.235-9 - 27º TABELIONATO DE NOTAS DA CAPITAL/SP, nos termos da medida provisória N. 2.200-2 de 24 de agosto de 2001. Sua autenticidade deverá ser confirmada no endereço eletrônico www.cenad.org.br/autenticidade. O presente documento digital pode ser convertido em papel por meio de autenticação no Tabelaionato de Notas. Provimento nº 100/2020 CNJ - artigo 22.

COMISSÃO DE LICITAÇÃO
Folha Nº 3505

15. OFÍCIO DE NOTAS-FERNANDA DE FREITAS LEITÃO-TABELIÃ
Rua do Ouvidor, 89, Centro (021) 3233-2600

AUTENTICAÇÃO

Certifico e dou fe que a presente cópia é fiel reprodução do original que me foi apresentado.

Rio de Janeiro, 28 de Maio de 2014

FUNPER:0.21 FUNDEPER:0.21 PET:0.86 FUNARREN:0.16 EMOL:4.10 PMCMV:0.88 TOTAL:074,89/100


MAT:94-14439- MICHEL LARCHER/ESCREVENTE

EAGN04807-BIQ Consulte em <https://www3.trf.jus.br/sitepublico>





SECRETARIA ESTADUAL DE OBRAS - SEOBRAS
EMPRESA DE OBRAS PÚBLICAS DO ESTADO DO RIO DE JANEIRO - EMOP



	PRINCIPAL E AÇO REFORÇO COM 1 FERRO DE 8,0MM PARA VAOS ATE 3,20M. FORNECIMENTO. PARA O COMPLEXO DO ALEMÃO.		1.521,34
8265.045/07	LANÇAMENTO DE PRE-LAJE MACIÇA B15 TRELICADA COM FCK 25 MPA, ARMADURA POSITIVA PRINCIPAL E AÇO REFORÇO COM 1 FERRO DE 8,0MM PARA VAOS ATE 3,20M. FORNECIMENTO. PARA OBRA DO PAC NO COMPLEXO DO ALEMÃO.	m2	1.521,34
8265.045/07	TIRANTE AUTO-INJETAVEL P/ 60T DE TRAÇÃO EM SOLO C/ DIAMETRO DE 100MM INC. ACESSORIO, MAT., PERF., INJEÇÃO DE CALDA DE CIM. EXEC. DE ENSAIO, BOLETIM, EXCL.GERADOR, MOB. E DESMOB., PAC ALEMAO.	M	380,82
8265.045/07	ALUGUEL DE ESCOR. TUBULAR, C/TUBOS MET., NA DENSIDADE DE 5,00M DE TUBO EQUIPADO P/ M3 DE ESCOR.	M3XMES	8.976,33
8265.045/07	MONTAGEM E DESMONT. DE ESCOR. TUBULAR NORMAL, NA DENSIDADE DE 5,00M DE TUBO P/ M3, PAGOS 60% NA MONT. E 40% NA DESMONT.	M3	8.976,33
8265.045/07	APERTO DE ARGAMASSA DE CIMENTO E AREIA NO TRAÇO DE 1:4 EM ALVENARIA PARA AS OBRAS DO PAC NO COMPLEXO DO ALEMÃO	M	658,38
8265.045/07	ALVENARIA DE TIJ. CERAM. FURADOS (10 X 20 X 20)CM, EM PAREDES DE 10CM, C/VAOS OU ARESTAS, ATE 3,00M DE ALT. PARA AS OBRAS DO PAC NO COMPLEXO DO ALEMÃO	M2	908,13
8265.045/07	ALVENARIA DE TIJ. CERAM. FURADOS (10 X 20 X 20)CM, EM PAREDES DE 10CM, DE SUPERF. CORRIDA, DE 3,00 A 4,50M DE ALT. PARA AS OBRAS DO PAC NO COMPLEXO DO ALEMÃO	M2	249,32
8265.045/07	ALVENARIA DE TIJ. CERAM. FURADOS (10 X 20 X 20)CM, EM PAREDES DE 10CM, DE SUPERF. CORRIDA, ATE 3,00M DE ALT.	M2	799,44
8265.045/07	ALVENARIA DE BLOCO DE CONCRETO DE (14X19X39) CM, EM SUPERFICIE CORRIDA ATÉ 3,0M, PARA AS OBRAS DO PAC NO COMPLEXO DO ALEMÃO	M²	204,04
8265.045/07	PAREDE DIVISÓRIA PARA SANITÁRIO EM GRANITO CINZA CORUMBÁ, COM E=3CM. FORNECIMENTO E ASSENTAMENTO, PARA AS OBRAS DO PAC NO COMPLEXO DO ALEMÃO.	M²	45,64
8265.045/07	CHAPISCO DE SUPERF. DE CONCR. OU ALVEN., C/ARG. DE CIM. E AREIA 1:2 ESP. 9MM	M2	2.918,53
8265.045/07	CAMADA DE ADERÊNCIA ARGAMASSA DE CIMENTO E AREIA NO TRAÇO 1:2	M²	2.609,73
8265.045/07	REVESTIMENTO EXT., DE UMA VEZ, C/ARG. DE CIM., SAIBRO E AREIA FINA 1:2:2, ESP. 3,5CM, INCL. CHAPISCO	M2	1.534,14
8265.045/07	REVESTIMENTO INT. EM MASSA UNICA C/ARG. DE CIM. E AREIA TERMOTRATADA, ESP. 2CM, SOBRE SUPERF. CHAPISC., EXCL. CHAPISCO	M2	2.918,53
8265.045/07	MOSAICO EM GRANITO SANTA CECILIA PAGINAÇÃO COMPOSTA POR PLACAS DE 40 X 40, 50X50, 20 X 100CM, INCLUSIVE ASSENTAMENTO, REJUNTAMENTO E LAVAGEM COM ACIDO PARA AS OBRAS DO PAC NO COMPLEXO DO ALEMÃO	M²	237,13
8265.045/07	FORRO ACUSTICO (625X625)MM, INCLUINDO FRETES ESTRUTURAS AUXILIARES, ANDAIMES. FORNECIMENTO E COLOCAÇÃO P/ OBRAS DO PAC.	M2	57,27
8265.045/07	FORRO DE GESSO C/PLACA PRÉ-MOLDADA, DE 60 X 60CM, PRESAS P/TIRANTES DE ARAME	M2	1.220,83
8265.045/07	CONTRAPISO, BASE OU CAMADA REGULARIZADORA, EXECUTADA C/ARG. DE CIM. E AREIA 1:4, ESP. DE 6CM	M2	2.609,73
8265.045/07	REVESTIMENTO PISO, C/LADRILHO ESMALT. 30X30CM, ESP. 8,5MM, P/CARGPESADA, C/RESISTENCIA ABRASAO P.E.I.- III, ASSENTES SUPERF. OSSOC/NATA SOBRE ARG. CIM. SAIBRO E AREIA, REJUNT. CIM. BR. E CORANTE.	M2	104,78
8265.045/07	REVESTIMENTO CERÂMICO NA COR BRANCA 30X20 CM, INCL. ARGAMASSA DE ASSENTAMENTO E REJUNTE. FORNECIMENTO E COLOCAÇÃO PARA AS OBRAS DO PAC NO COMPLEXO DO ALEMÃO	M²	305,96
8265.045/07	REVESTIMENTO DE PISO COM GRANITO CINZA FLAMEADO EM PLACAS DE 40X40X3 CM COM ARGAMASSA DE CIMENTO E AREIA NO TRAÇO 1:3. FORNECIMENTO E COLOCAÇÃO PARA AS OBRAS DO PAC NO COMPLEXO DO ALEMÃO	M²	213,06
8265.045/07	PISO DE ALTA RESISTÊNCIA, MONOLÍTICO, EM ARGAMASSA DE CIMENTO E AGREGADO MINERAL, ESP.=0,8CM COR NATURAL, 03 POLIMENTOS, INCLUSO BASE. FORNECIMENTO E INSTALAÇÃO PARA AS OBRAS DO PAC NO COMPLEXO DO ALEMÃO.	M²	393,21
8265.045/07	PISO DE ALTA RESISTÊNCIA, PODOTÁTIL (20X20X2,0)CM, TIPO DIRECIONAL / ALERTA, EM PLACA MARMORIZADA, VIBRO Prensada NAS CORES AMARELO OU GRAFITE, INCLUSIVE ASSENTAMENTO C/ ARG. CIMENTO E AREIA 1:3. FORNECIMENTO E INSTALAÇÃO PARA AS OBRAS DO PAC NO COMPLEXO DO ALEMÃO	M²	17,04
8265.045/07	REVESTIMENTO PLACAS PRÉ-MOLDADAS, VIBRO Prensadas, CONST. AGREGADOS MINERAIS MOIDOS ALTA RESIST. E CIMENTO ESTR. MED. 40X40X3CM, ASSENT. BASE EXIST. FORN. COLOC. P/ OBRA PAC - COMPLEXO ALEMÃO	M²	666,96
8265.045/07	PISO ELEVADO MADEIRA AGLOMERADA 600X600X28MM, VER. LAMINADO, LAMINA INF. ALUMINIO H=200MM, INCL. SUP. TELESCOPICO FORNECIMENTO E INSTALAÇÃO PARA AS OBRAS DO PAC NO COMPLEXO DO ALEMÃO	M²	21,50

15. OFÍCIO DE NOTAS-FERNANDA DE FREITAS LEITÃO-TABELIÁ
Rua do Ouvidor, 89, Centro (021) 3233-2800

AUTENTICAÇÃO

Certifico e dou fe que a presente cópia é fiel reprodução do original que me foi apresentado

Rio de Janeiro, 28 de Maio de 2014.

FUNPER:0,21 FUNDEPER:0,21 FETJ:0,86 FUNARPEN:0,16 EMOL:4 10 PMO:0,08 TOTAL:150,52

MAT:94-14439- MICHEL LARCHER ESCRIVENTE

EAGN04806-PDY Consulte em <https://www3.tjrj.jus.br/sitepublico>



A handwritten signature in black ink, appearing to be "M. Larcher", written over the typed name and partially overlapping the circular stamp.


SECRETARIA ESTADUAL DE OBRAS - SEOBRAS
EMPRESA DE OBRAS PÚBLICAS DO ESTADO DO RIO DE JANEIRO - EMOP

8265.045/07	PORTA DE CHAPA DE Fº GALV. Nº 18 EM ESTRUT. DE TUBOS DE Fº GALV. DE 2,50 A 3,00M DE ALT. E AREA DE 6,00 A 9,00M2. EM 2 FL. FORN. E COLOC.	M2	13,44
8265.045/07	CORRIMÃO DE TUBO DE Fº GALV. DE 1,1/4", PRESO P/ CHUMBADORES ACADA METRO. FORN. E COLOC.	M	88,01
8265.045/07	PORTINHOLA P/ALCAPAO, CISTERNA OU CX. D'AGUA ELEVADA, EM CHAPA DE Fº GALV. Nº 16, MED. 0,80 X 0,80M. FORN. E COLOC.	M2	8,00
8265.045/07	APOIO TUBULAR, AÇO INOXIDAVEL, DIAM. 1,1/2". P/ VASO SANITARIOS DE PESSOAS PORTADORAS DE DEFICIENCIA FISICA. FORN. / COLOC.	UN	2,00
8265.045/07	PORTA CORTA FOGO DE ABRIR MED. 1,40X2,10M, 02 FOLHAS, C/ 4,5CM DE ESP. REVESTIDA EM CHAPA DE AÇO PARA AS OBRAS DO PAC NO COMPLEXO DO ALEMÃO, EXCL. PINTURA, CONTRA MARCO, INCL. FORNECIMENTO E INSTALAÇÃO.	UN	2,00
8265.045/07	PORTA CORTA FOGO DE 0,80X2,10M C/ 4,5CM DE ESP. REVESTIDA EM CHAPA DE AÇO PARA AS OBRAS DO PAC NO COMPLEXO DO ALEMÃO, EXCL. PINTURA, CONTRA MARCO, INCL. FORNECIMENTO E INSTALAÇÃO.	UN	4,00
8265.045/07	PORTA DE ENROLAR, PERFIL MEIA CANA, ACABAMENTO COM PINTURA ELETROSTATICA BRANCA, SILHUETA BURACO PARA EMBUTIR, TAMBOR DE FECHAMENTO DA PORTA DE CORRER, SISTEMA MANUAL P/ PAC ALEMÃO	M²	218,36
8265.045/07	JANELA DE ALUMINIO ANODIZADO FOSCO, TIPO MAXIM-AR, C/ 0,80M DE ALT. EM 4 MODULOS. FORN. E COLOC.	M2	108,93
8265.045/07	CAIXILHO FIXO DE ALUMINIO ANODIZADO, EM VENEZIANA. FORN. E COLOC.	M2	7,42
8265.045/07	CAIXILHO FIXO DE ALUMINIO ANODIZADO P/ VIDRO. FORN. E COLOC.	M2	191,81
8265.045/07	ESQUADRIA EM ALUMINIO TIPO PORTA DE ABRIR EM VENEZIANA, BRANCA INCLUSIVE CONJUNTO DE FERRAGENS FORNECIMENTO E INSTALAÇÃO PARA AS OBRAS DO PAC NO COMPLEXO DO ALEMÃO	M²	60,48
8265.045/07	REQUADRO EM ALUMINIO COM FECHAMENTO EM TELA GALVANIZADA. FORNECIMENTO E INSTALAÇÃO PARA AS OBRAS DO PAC NO COMPLEXO DO ALEMÃO	M²	2,12
8265.045/07	VIDRO PLANO TRANSPARENTE, COMUM, DE 4MM DE ESP., INDICADO P/ VAOS ATÉ 1,60 X 0,80M. FORN. E COLOC.	M2	0,80
8265.045/07	VIDRO PLANO TRANSPARENTE, COMUM, DE 6MM DE ESP., INDICADO P/ VAOS ATÉ 2,10 X 1,40M. FORN. E COLOC.	M2	67,12
8265.045/07	PORTA COMP. DE CEDRO OU CANELA, DE 80 X 210 X 3CM, FOLHEADAS 2 FACES. FORN. E COLOC.	UN	6,00
8265.045/07	ADUELA DE CANELA DE 14 X 3CM, C/ 3,5CM DE REBAIXO. FORN. E COLOC.	M	237,20
8265.045/07	ALIZAR DE CANELA DE 5 X 2CM. FORN. E COLOC.	M	474,40
8265.045/07	PORTA DE REBATER DE COMPENSADO EM MADEIRA DE LEI, MEDINDO 0,90 X 2,10 X 0,3M, COM PUXADOR HORIZONTAL, TUBULAR EM AÇO INOX 0,40M E REVEST. EM CHAPA MET. NA PARTE INFER. ACAB. C/ PINT. COR BRANCA SOBRE SELADOR. FORNECIMENTO E COLOCAÇÃO PARA AS OBRAS DO PAC NO COMPLEXO DO ALEMÃO.	UN	2,00
8265.045/07	CONJUNTO DE FERRAG. P/ PORTA DE MAD. DE 1 FL., INT., SOCIAL OU DE SERV.	UN	56,00
8265.045/07	PORTA COMP. DE 70 X 210 X 3CM, MARCO DE 7 X 3CM, A PORTA COMO O MARCO SERAO REVEST. C/ CHAPA LAMIN. DE 1MM DE ESP. FORN. E COLOC.	UN	16,00
8265.045/07	PORTA COMP. DE 60 X 180 X 3CM, MARCO DE 7 X 3CM, REVEST. DE CHAPA LAMIN. DE 1MM DE ESP. FORN. E COLOC.	UN	32,00
8265.045/07	CAIXA DE LIGAÇÃO DE ALUMINIO SILICO, TIPO CONDULETE, NO FORMATO X, DIAMETRO 3/4". FORNECIMENTO E COLOCAÇÃO PARA A OBRA DO PAC - COMPLEXO DO ALEMÃO	UN	129,00
8265.045/07	CAIXA DE LIGAÇÃO DE ALUMINIO SILICO, TIPO CONDULETE, NO FORMATO T, DIAMETRO 3/4". FORNECIMENTO E COLOCAÇÃO PARA A OBRA DO PAC - COMPLEXO DO ALEMÃO	UN	32,00
8265.045/07	CAIXA DE LIGAÇÃO DE ALUMINIO SILICO, TIPO CONDULETE, NO FORMATO LB, DIAMETRO 3/4". FORNECIMENTO E COLOCAÇÃO PARA A OBRA DO PAC - COMPLEXO DO ALEMÃO	UN	11,00
8265.045/07	CAIXA DE LIGAÇÃO DE ALUMINIO SILICO, TIPO CONDULETE NO FORMATO C, DIAMETRO 3/4" COM INTERRUPTOR BIPOLAR. FORNECIMENTO E COLOCAÇÃO PARA A OBRA DO PAC NO COMPLEXO DO ALEMÃO	UN	1,00
8265.045/07	CAIXA DE LIGAÇÃO DE ALUMINIO SILICO, TIPO CONDULETE, NO FORMATO E, DIAMETRO 3/4" COM TOMADA 2P+T. FORNECIMENTO E COLOCAÇÃO PARA A OBRA DO PAC NO COMPLEXO DO ALEMÃO	UN	2,00
8265.045/07	SISTEMA DE PROTEÇÃO DESCARGAS ATMOSFERICAS (SPDA), HASTE ATERRAMENTO 5/8" X 2,0M, CORDOALHAS DE COBRE NU 50MM2, CAIXAS DE EQUALIZAÇÃO, FORN. INST. ESTACÃO DE ADEUS, PAC ALEMÃO	UN	1,00
8265.045/07	ILUMINAÇÃO MONUMENTAL DE DESTAQUE DE ARQUITETURA COM CONTROLE DE MIDIA, CIRC. PROP. DISP. IMPERATIVO DE EFICIENCIA E ECONOMIA ENERGETICA, INCL. CIRCUITO ELETR. CX TELADA, DUTO, PROJETO EM	UN	1,00

O presente documento digital foi conferido com o original e assinado eletronicamente por LEONILSON DOS SANTOS VIEIRA, em terça-feira, 27 de dezembro de 2022 09:25:42 GMT-03:00, CNS: 11.235-9 - 27º TABELIONATO DE NOTAS DA CAPITAL/SP, nos termos da medida provisória N. 2.200-2 de 24 de agosto de 2001. Sua autenticidade deve ser confirmada no endereço eletrônico www.cenad.org.br/autenticidade. O presente documento digital pode ser convertido em papel por meio de autenticação no Tabelionato de Notas. Provimento nº 100/2020 CNJ - artigo 22.

COMISSÃO DE LICITAÇÃO
FOLHA Nº 3509

15. OFÍCIO DE NOTAS-FERNANDA DE FREITAS LEITÃO-TABELIÃ
Rua do Ouvidor, 89, Centro (021) 3233-2600

AUTENTICAÇÃO

Certifico e dou fe que a presente cópia é fiel reprodução do original que me foi apresentado.


Rio de Janeiro, 28 de Maio de 2014

FUNPERJ:0.21 FUNDEPERJ:0.21 FETJ:0.86 FUNARPEN:0.16 EMO: 4.10 PMCM:0.08 TO:0.00

MAT:94-14439- MICHEL LARCHER ESCRIVENTE

EAGN04805-PPA Consulte em <https://www9.tjrj.jus.br/sitepublico>




SECRETARIA ESTADUAL DE OBRAS - SEOBRAS
EMPRESA DE OBRAS PÚBLICAS DO ESTADO DO RIO DE JANEIRO - EMOBR


	LED, LAMP.MVM, BALIZ. F/M/IALIM.P/ EST. ADEUS PAC - ALEMAO		
8265.045/07	REDE ESTRUTURADA DE DADOS E VOZ COM IMPLANTAÇÃO DE TODO CABEAMENTO, MONTAGEM SWICHT 100MB, CENTRAL TELEFONICA, PACTH PANNEL TOMADA RJ45. CERTIFICAÇÃO DE REDE - EST. ADEUS - ALEMÃO	UN	1,00
8265.045/07	CAIXA DE GORDURA SIMPLES CILINDRICA, EM ANEIS DE CONCR., 40CM DIAM., 60CM PROF., INCL. TAMPA.FORN.E COLOC.	UN	2,00
8265.045/07	CAIXA DE INSPECAO DE CONCR. PRE-MOLDADO, D=600MM, ALTURA TOTAL 925MM, EXCLUSIVE TAMPAO E ESCAVACAO.FORN.E COLOC.	UN	14,00
8265.045/07	CAIXA SIFONADA DE ANEL DE CONCR. DE 42CM DE DIAM. E 60CM DE PROF.FORN.E COLOC.	UN	7,00
8265.045/07	RALO DE COBERTURA SEMI-ESFERICO, C/ 4".FORN.E COLOC.	UN	47,00
8265.045/07	ALCA P/BARRILETE DE DISTRIB., EM TUBO PVC DE 50MM.FORN.E INSTAL.	UN	6,00
8265.045/07	COLUNA DE PVC, C/DIAM. DE 40MM.FORN.E ASSENT.	M	31,05
8265.045/07	INSTALACAO E ASSENT. DE CHUVEIRO ELETR.	UN	5,00
8265.045/07	INSTALACAO E ASSENT. DE MICTORIO TIPO CALHA	UN	4,00
8265.045/07	INSTALACAO E ASSENT. DE FILTRO RESIDENCIAL	UN	1,00
8265.045/07	INSTALACAO E ASSENT. DE TANQUE DE SERV.	UN	3,00
8265.045/07	INSTALACAO E COLOC.TORNEIRA P/JARDIM OU DE LAVAGEM (bXCL.FORN.TORNEIRA) COMPREENDENDO 2,00M TUBO PVC DE 20MM E CONEXOES.	UN	2,00
8265.045/07	INSTALACAO E ASSENT. DE VASO SANIT. INDIVIDUAL E VALVULA DE DE DESCARGA(bXCLUSIVE ESTES), EM PAVIMENTO ELEVADO	UN	14,00
8265.045/07	INSTALACAO E ASSENT. DE VASO SANIT. INDIVIDUAL E CAIXA DE DESCARGA EXTERNA (bXCLUSIVE ESTES), EM PAVIMENTO TERREO	UN	3,00
8265.045/07	RALO SECO(SIMPLES)DE PVC,C/GRELHA, COMPREENDENDO: EFLUENTE 50MM PVC, 2,00M EXTENSÃO E LIGACAO AO RALO SIFONADO.FORN.E INST.	UN	39,00
8265.045/07	RALO SIFONADO DE PVC RIGIDO EM PAV. ELEVADO, C/SAIDA DE 75MM, GRELHA REDONDA E PORTA GRELHA.FORN.E INSTAL.	UN	7,00
8265.045/07	RALO SIFONADO DE PVC RIGIDO EM PAV. TERREO, C/SAIDA DE 75MM, GRELHA REDONDA E PORTA GRELHA.FORN.E INSTAL.	UN	3,00
8265.045/07	TUBO DE QUEDA EM PVC REFORCADO, DE 100MM, INCL. "T" SANIT.FORN.E ASSENT.	M	225,60
8265.045/07	INSTALAÇÃO E ASSENTAMENTO DE CONDICIONADOR DE AR SPLIT 12.000 BTU'S COM 01 CONDENSADOR E 01 EVAPORADOR, INCLUSIVE ACESSÓRIOS DE FIXAÇÃO PARA AS OBRAS DO PAC NO COMPLEXO DO ALEMÃO.	UN	4,00
8265.045/07	INSTALAÇÃO E ASSENTAMENTO CONDICIONADOR AR SPLIT 36.000 BTU'S COM 01 CONDICIONADOR E 01 EVAPORADOR, INCLUSIVE ACESSÓRIOS DE FIXAÇÃO PARA AS OBRAS DO PAC NO COMPLEXO DO ALEMÃO.	UN	1,00
8265.045/07	INSTALAÇÃO E ASSENTAMENTO DE CONDICIONADOR DE AR TIPO SPLIT 22000 BTU'S, 1 CONDICIONADOR E 1 EVAPORADOR, INCLUSIVE ACESSÓRIOS DE FIXAÇÃO, EXCLUSIVE FORNECIMENTO DO APARELHO PARA AS OBRAS DO PAC NO COMPLEXO DO ALEMÃO	UN	1,00
8265.045/07	INSTALAÇÃO E ASSENTAMENTO DE CONDICIONADOR DE AR TIPO SPLIT 18000 BTU'S, 1 CONDENSADOR E 1 EVAPORADOR, INCLUSIVE ACESSÓRIOS, EXCLUSIVE O FORNECIMENTO DO APARELHO PARA AS OBRAS DO PAC NO COMPLEXO DO ALEMÃO	UN	2,00
8265.045/07	INSTALAÇÃO E ASSENTAMENTO CONDICIONADOR DE AR SPLIT 58000BTU'S, 1 CONDENSADOR E 1 EVAPORADOR, INCL. ACESSÓRIOS DE FIXAÇÃO, EXCLUSIVE O FORNECIMENTO DO MESMO PARA AS OBRAS DO PAC NO COMPLEXO DO ALEMÃO	UN	3,00
8265.045/07	QUADRO DE DISTRIB. DE ENERGIA DE EMBUTIR P/INSTAL. DE ATÉ 12DISJ. S/DISPOSITIVO P/CHAVE GERAL.FORN.E COLOC.	UN	7,00
8265.045/07	CABO COM ISOLAMENTO TERMOPLASTICO, BITOLA 25MM², 600/100V. FORNECIMENTO E COLOCAÇÃO PARA AS OBRAS DO PAC NO COMPLEXO DO ALEMÃO.	M	170,00
8265.045/07	CABO C/ISOLAMENTO TERMOPLASTICO, BITOLA 6MM², 600 / 1000V.FORN.E COLOC.	M	1.315,00
8265.045/07	CABO C/ISOLAMENTO TERMOPLASTICO, BITOLA 10MM², 600 / 1000V.FORN.E COLOC.	M	1.075,00
8265.045/07	CABO C/ISOLAMENTO TERMOPLASTICO, BITOLA 120MM², 600 / 1000V.FORN.E COLOC.	M	145,00
8265.045/07	CABO C/ISOLAMENTO TERMOPLASTICO, BITOLA 185MM², 600 / 1000V.FORN.E COLOC.	M	189,00
8265.045/07	SUBESTACAO BLINDADA DE 225KVA, P/A ESTACAO DO TELEFERICO, P/AS OBRAS EM COMUNIDADES.FORNECIMENTO E INSTALACAO.	UN	1,00

15. OFÍCIO DE NOTAS-FERNANDA DE FREITAS LEITÃO-TABELIA
Rua do Ouvidor, 89, Centro (021) 3293-2600

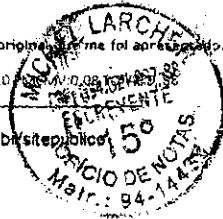
AUTENTICAÇÃO

Certifico e dou fe que a presente cópia e fiel reprodução do original que me foi apresentado.
Rio de Janeiro, 28 de Maio de 2014

RJANPERJ.0.22 FUNDCPERJ.G.21 FETJ.0.86 FUNARPEN.0.26 EMOL.4.10

MAT:94-14439- MICHEL LARCHER ESCRIVENTE

EAGN04811-MHU Consulte em <https://www3.tju.jus.br/sitepublico/>




SECRETARIA ESTADUAL DE OBRAS - SEOBRAS
EMPRESA DE OBRAS PÚBLICAS DO ESTADO DO RIO DE JANEIRO - EMOP

8265.045/07	INSTALACAO DE PONTO DE LUZ EQUIV. A 2 VARAS DE ELETR. DE PVC RIGIDO DE 3/4"	UN	271,00
8265.045/07	INSTALACAO DE PONTO DE FORCA P/ 15CV, EQUIV. A 2 VARAS DE ELETR. DE PVC RIGIDO DE 1.1/2"	UN	11,00
8265.045/07	INSTALACAO DE 1 CONJ. DE 2 TOMADAS, EQUIV. A 3 VARAS DE ELETR. DE PVC RIGIDO DE 3/4"	UN	88,00
8265.045/07	ELETROCALHA PERFURADA, SEM TAMPA, TIPO NORMAL, LARG. 300MM, ABA 100MM, INCL. CONEXOES, ACESSORIOS E FIX. SUPERIOR. FORN. E COLOC.	M	474,70
8265.045/07	REGISTRO DE GAVETA EM BRONZE C/DIAM. DE 3/4". FORNECIMENTO E COLOCACAO.	UN	8,00
8265.045/07	VALVULA DE RETENCAO VERT. EM BRONZE C/DIAM. DE 1.1/2". FORNECIMENTO E COLOCACAO.	UN	2,00
8265.045/07	TUBO PVC SD P/AGUA FRIA C/DIAM. DE 25MM, INCL. CONEXOES E EMENDAS, EXCL. ABERT. E FECHAM. DE RASGO. FORN. E ASSENT.	M	136,85
8265.045/07	TUBO PVC SD P/AGUA FRIA C/DIAM. DE 32MM, INCL. CONEXOES E EMENDAS, EXCL. ABERT. E FECHAM. DE RASGO. FORN. E ASSENT.	M	49,60
8265.045/07	TUBO PVC SD P/AGUA FRIA C/DIAM. DE 40MM, INCL. CONEXOES E EMENDAS, EXCL. ABERT. E FECHAM. DE RASGO. FORN. E ASSENT.	M	164,00
8265.045/07	TUBO PVC SD P/ESGOTO E AGUAS PLUVIAIS C/DIAM. DE 40MM, INCL. CONEXOES E EMENDAS, EXCL. ABERT. E FECHAM. DE RASGO. FORN. E ASSENT.	M	39,60
8265.045/07	TUBO PVC SD P/ESGOTO E AGUAS PLUVIAIS C/DIAM. DE 50MM, INCL. CONEXOES E EMENDAS, EXCL. ABERT. E FECHAM. DE RASGO. FORN. E ASSENT.	M	93,30
8265.045/07	TUBO PVC SD P/ESGOTO E AGUAS PLUVIAIS C/DIAM. DE 75MM, INCL. CONEXOES E EMENDAS, EXCL. ABERT. E FECHAM. DE RASGO. FORN. E ASSENT.	M	371,90
8265.045/07	TUBO PVC SD P/ESGOTO E AGUAS PLUVIAIS C/DIAM. DE 100MM, INCL. CONEXOES E EMENDAS, EXCL. ABERT. E FECHAM. DE RASGO. FORN. E ASSENT.	M	90,99
8265.045/07	ABERTURA E FECHAM. DE RASGO EM ALVEN., P/PASSAGEM DE TUBOS EDUTOS C/DIAM. DE 1/2" A 1"	M	378,20
8265.045/07	PLACA DE POLICARBONATO COMPACTO CRISTAL COM 6MM DE ESPESSURA. FORNECIMENTO PARA AS OBRAS DO PAC NO COMPLEXO DO ALEMÃO.	M²	1,44
8265.045/07	IMPERMEABILIZACAO DE LAJE C/ASF. ELASTOMERICO (SBS OU APP), APLICADO A FRIO	M2	540,67
8265.045/07	IMPERMEABILIZACAO DE RESERVATORIO, SUJEITO A LENCOL FREATICO, USANDO CIM. CRISTALIZ. E LIQUIDO SELADOR MINERAL	M2	150,41
8265.045/07	PINTURA INT. A BASE DE EMULSAO ASF. C/ 3 DEMADOS P/DEPOSITODE AGUA. FORN. E APLICACAO	M2	1.131,22
8265.045/07	PINTURA EM EPOXI COM PREPARO EM MASSA EPOXI PARA AS OBRAS DO PAC NO COMPLEXO DO ALEMÃO	M²	649,22
8265.045/07	PREPARO DE MAD. NOVA	M2	448,56
8265.045/07	PINTURA INT. OU EXT. SOBRE MAD. NOVA C/TINTA SINTETICA ALQUIDICA DE USO GERAL, SOBRE SUPERF. PREP. COMO EM 17.017.100	M2	448,56
8265.045/07	PINTURA INT. OU EXT. SOBRE Fº GALV. OU ALUMINIO, USANDO ZARCAO P/GALV. DO TIPO PRIMER EPOXI ISOCIANATO	M2	26,40
8265.045/07	PREPARO DE SUPERF. NOVA C/REVESTIM. LISO, INTERIOR	M2	4.196,63
8265.045/07	PINTURA C/TINTA LATEX PVA MODIF. C/RESINA ACRILICA, P/EXTERIOR	M2	1.534,13
8265.045/07	PINTURA C/TINTA ACRILICA INT. OU EXT., EM TIJ., CONCR. LISO, CIM.-AMIANTO, REVESTIM., MAD. E FERRO	M2	4.765,59
8265.045/07	PINTURA DE PISO CIMENTADO LISO C/TINTA 100% ACRILICA	M2	933,22
8265.045/07	VASO SANITARIO DE LOUCA BRANCA POPULAR C/ CX ACOPLADA MED. EM TORNO DE 35X65X35CM. FORNECIMENTO PARA AS OBRAS DO PAC NO COMPLEXO DO ALEMÃO	UN	16,00
8265.045/07	VASO SANITARIO DE LOUCA BRANCA, CONVENCIONAL, TIPO POPULAR, MED. EM TORNO DE 37X47X38CM, C/ASSENTO PLASTICO TIPO POPULAR CX. DESCARGA EXT. COMPLETA, TUBO DE DESCARGA E BOLSA DE LIGACAO	UN	1,00
8265.045/07	SABONETEIRA, DE SOBREPOR, EM METAL CROMADO. FORNECIMENTO E COLOCACAO.	UN	5,00
8265.045/07	PAPELEIRA, SEM PROTETOR, DE SOBREPOR, EM METAL CROMADO. FORNECIMENTO E COLOCACAO.	UN	17,00
8265.045/07	CHUVEIRO ELETR., EM TERMOPL. CROM., DE 110 / 220V	UN	5,00
8265.045/07	TORNEIRA P/PIA OU TANQUE, 1158, DE 1/2" X 18CM APROX., EM METAL CROM.	UN	3,00

COMISSÃO DE LICITAÇÃO
FOLHA Nº 3513

15. OFÍCIO DE NOTAS-FERNANDA DE FREITAS LEITÃO-TABELIÃ
Rua do Ouvidor, 89, Centro (021), 3233-2600

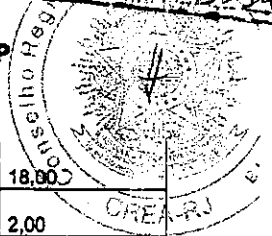
AUTENTICAÇÃO

Certifico e dou fe que a presente cópia é fiel reprodução do original que me foi apresentado.
Rio de Janeiro, 28 de Maio de 2014.

FUNPERJ:0,21 FUNDEPERJ:0,21 PET:0,86 FUNAM:0,16 EMOL:4,10 PROCMA:0,09 TOTAL:8,63

MAT:94-14439- MICHEL LARCHER ESCRIVENTE
EAGN04810-MOF Consulte em <https://www3.trf.jus.br/site/pt-br>




SECRETARIA ESTADUAL DE OBRAS - SEOBRA
EMPRESA DE OBRAS PÚBLICAS DO ESTADO DO RIO DE JANEIRO - EMOP
COMISSÃO DE LICITAÇÃO
 Folha nº 35/41


8265.045/07	TORNEIRA P/PIA C/AREJADOR, 1157, DE 1/2" X 21CM APROX., EM METAL CROM.	UN	18,00
8265.045/07	TORNEIRA P/JARDIM, DE 1/2" X 10CM APROX., EM METAL CROM.	UN	2,00
8265.045/07	TORNEIRA DE BOIA EM BRONZE, DE PRESSAO, DE 3/4"	UN	3,00
8265.045/07	SIFAO LADRAO COM BITOLA DE 200MM.PARA AAC(APROVEITAMENTO DEAGUA DE CHUVA), FORNECIMENTO E COLOCACAO.	UN	1,00
8265.045/07	FREIO HIDRAULICO P/200MM AAC(APROVEITAMENTO DE AGUA DE CHUVA)FORNECIMENTO E COLOCACAO	UN	1,00
8265.045/07	CONJUNTO FLUTUANTE DE SUCCAO/RECALQUE PARA AAC(APROVEITAMEN-TO DE AGUA DE CHUVA), FORNECIMENTO E COLOCACAO.	UN	1,00
8265.045/07	SIFÃO 1680, DE 1 1/4" X 1 1/2" EM METAL CROM.	UN	17,00
8265.045/07	REGISTRO DE PRESSAO, 1416, DE 3/4", C/CANOPLA E VOLANTE, EMMETAL CROM.	UN	2,00
8265.045/07	CUBA DE ACO INOX, DE 500 X 400 X 200MM, EM CHAPA 20.304, VALV. DE ESCOAMENTO 1623 E SIFAO 1680	UN	1,00
8265.045/07	APOIO TUBULAR EM ACO INOX DE 1.1/2",P/LAVATORIO DESTINADO APESSOAS PORTADORAS DE DEFICIENCIA FISICA.FORNECIMENTO E COLOCACAO.	UN	2,00
8265.045/07	FILTRO AUTO LIMPANTE PARA AAC(APROVEITAMENTO DE AGUA DE CHU-VA) PARA AREAS ATE 200M2 (MODELO VF1). FORNECIMENTO E COLO-CACAO.	UN	1,00
8265.045/07	FILTRO P/USO DOMESTICO C/CARCACA ATOXICA EM POLIPROPILENO C/1 ELEMENTO FILTRANTE DE CELULOSE E CARVAO ATIVADO,ATE 180L/H	UN	1,00
8265.045/07	CAIXA D'AGUA, EM FIBRA DE VIDRO, C/CAPAC. DE 1000 L	UN	1,00
8265.045/07	CAIXA D'AGUA EM POLIETILENO COM TAMPA, CAPACIDADE 3.000L FORNECIMENTO E INSTALAÇÃO PARA AS OBRAS DO PAC NO COMPLEXO DO ALEMÃO	UN	5,00
8265.045/07	LUMINÁRIA DE EMBUTIR EM FORRO DE GESSO/MODULADO PARA 04 LÂMPADAS FLUORESCENTE 14W(INCLUSIVE), COM REATOR ELO. APP., CORPO CHAPA AÇO E PINTURA BRANCA, REFL./ ALETAS ALUM., PARA AS OBRAS DO PAC NO COMPLEXO DO ALEMÃO. FORNECIMENTO E INSTALAÇÃO.	UN	53,00
8265.045/07	LUMINÁRIA PENDENTE/SOBREPOR PARA 01 LÂMPADA VM ELIPSOIDAL DE 400W (INCLUSIVE), CHAPADE AÇO E PINTURA ELETROESTÁTICA BRANCA, DIFUSOR VIDRO-BASCULANTE COM FECHOS, INCLUSO REATOR PARA OBRAS DO PAC NO COMPLEXO DO ALEMÃO. FORNECIMENTO E INSTALAÇÃO.	UN	18,00
8265.045/07	LUMINÁRIA DE EMBUTIR EM FORRO DE GESSO/MODULADO, PARA 02 LÂMPADAS FLUORESCENTE 14W (INCLUSIVE), COM REATOR ELO APP, CORPO CHAPA AÇO E PINTURA BRANCA, REFL./ALETAS ALUM. PARA OBRAS DO PAC NO COMPLEXO DO ALEMÃO.	UN	46,00
8265.045/07	LUMINÁRIA DE EMBUTIR EM FORRO DE GESSO/MODULADO, PARA 02 LÂMPADA FLUORESCENTE 28W (INCLUSIVE), COM REATOR ELO. APP., CORPO CHAPA AÇO COM PINTURA BRANCA, REFL. ALUM. ALTO BRILHO PARA AS OBRAS DO PAC NO COMPLEXO DO ALEMÃO. FORNECIMENTO E INSTALAÇÃO.	UN	26,00
8265.045/07	LUMINÁRIA DE SOBREPOR PARA 02 LÂMPADAS FLUORESCENTE 28W (INCLUSIVE) COM REATOR ELO APP, CORPO AÇO COM PINTURA BRANCA, REFL. ALUM. ALTO BRILHO, ALOJ. REATOR CORPO LUMIN., PARA AS OBRAS DO PAC NO COMPLEXO DO ALEMÃO. FORNECIMENTO E INSTALAÇÃO.	UN	30,00
8265.045/07	LUMINÁRIA RETANGULAR DE EMBUTIR EM PAREDE, TIPO BALIZAMENTO, PARA LÂMPADA HALOG., BI-PINO/TENSÃO REDE 60W (INCLUSIVE), CORPO AÇO PINTURA BRANCA, REFL. ALUMIN., DIFUSOR VIDRO, PARA AS OBRAS DO PAC NO COMPLEXO DO ALEMÃO. FORNECIMENTO E INSTALAÇÃO.	UN	10,00
8265.045/07	LUMINÁRIA CIRCULAR DE SOBREPOR (ARANDELA), PARA 01 LÂMPADA VM BILATERAL 150W (INCLUSIVE), CORPO ALUM. PRETO, REFL. ALUM., DIF. VIDRO PLANO, COM REATOR, ALOJ. PARA EQ. AUX., PARA AS OBRAS DO PAC NO COMPLEXO DO ALEMÃO. FORNECIMENTO E INSTALAÇÃO.	UN	17,00
8265.045/07	PROJETOR SOBREPOR COM FOCO ORIENTÁVEL, COM 01 LÂMPADA VM BILATERAL 250W, CORPO ALUM. / ALETAS RESFRIAM., REFL. COM FOCO CONCENT., DIFUSOR VIDRO, COM REATOR/IGNITOR/CAP E ALOJ. PARA AS OBRAS DO PAC NO COMPLEXO DO ALEMÃO. FORNECIMENTO E INSTALAÇÃO.	UN	14,00
8265.045/07	LUMINÁRIA DE SOBREPOR PARA 02 LÂMPADAS FLUORESCENTE 14W (INCLUSIVE) COM REATOR ELO APP, CORPO AÇO COM PINTURA BRANCA, REFL. ALUM. ALTO BRILHO, ALOJ. REATOR CORPO LUMIN., PARA AS OBRAS DO PAC NO COMPLEXO DO ALEMÃO. FORNECIMENTO E INSTALAÇÃO.	UN	9,00
8265.045/07	CONDICIONADOR AR TIPO SPLIT 12000 BTU'S,COMPREEND.1 CONDENSADOR E 1 EVAPORADOR (VIDE INSTAL ASSENT.E INTERLIGACOES).FORN	UN	4,00
8265.045/07	CONDICIONADOR AR TIPO SPLIT 18000 BTU'S,COMPREEND.1 CONDENSADOR E 1 EVAPORADOR (VIDE INSTALASSENT.E INTERLIGACOES).FORN	UN	2,00
8265.045/07	CONDICIONADOR AR TIPO SPLIT 36000 BTU'S,COMPREEND.1 CONDENSADOR E 1 EVAPORADOR (VIDE INSTALASSENT.E INTERLIGACOES).FORN	UN	1,00
8265.045/07	CONDICIONADOR DE AR TIPO SPLIT 22000 BTU'S, COMPREEND. 1	UN	

O presente documento digital foi conferido com o original e assinado eletronicamente por LEONILSON DOS SANTOS VIEIRA, em terça-feira, 22 de dezembro de 2022 09:25:42 GMT-03:00, CNS: 11.235-9 - 2º TABELIONATO DE NOTAS DA CAPITAL/SP, nos termos da medida provisória N. 2.200-2 de 24 de agosto de 2001. Sua autenticidade deverá ser confirmada no endereço eletrônico www.cenad.org.br/autenticidade. O presente documento digital pode ser convertido em papel por meio de autenticação no Tabelaionato de Notas. Provimto nº 100/2020 CNJ - artigo 22.

15. OFÍCIO DE NOTAS-FERNANDA DE FREITAS LEITÃO-TABELA
Rua do Ouvidor, 89, Centro (D11) 2233-2600

AUTENTICAÇÃO

Certifico e dou fe que a presente cópia é fiel reprodução do original que me foi apresentado.

Rio de Janeiro, 28 de Maio de 2014

FLANPERJ.0.21 FLANDEPERJ.0.21 FETJ 0,86 FLNARPEJ.0.16 FLNOL.4.10 FFLNOL.0.06 TOTAL 49,88

MAT: 94-14439- MICHEL LARCHER ESCRIVENTE

EAGND4809-NWQ Consulte em <https://www3.tjrj.jus.br/itepublico>





SECRETARIA ESTADUAL DE OBRAS - SEOBRAS
EMPRESA DE OBRAS PÚBLICAS DO ESTADO DO RIO DE JANEIRO - EMOP

COMISSÃO DE LICITAÇÃO
 Nº 3/516

	CONDENSADOR E 1 EVAPORADOR. FORNECIMENTO EXCLUSIVE INSTALAÇÃO PARA AS OBRAS DO PAC NO COMPLEXO DO ALEMÃO		1,00
8265.045/07	EXTINTOR DE INCENDIO, AGUA-PRESSURIZADA, DE 10 L	UN	4,00
8265.045/07	EXTINTOR DE INCENDIO, GAS CARBONICO, DE 6KG, COMPLETO	UN	7,00
8265.045/07	EXTINTOR DE INCENDIO, GAS CARBONICO, DE 4KG, COMPLETO	UN	1,00
8265.045/07	EXTINTOR DE INCENDIO, PO QUIMICO, DE 6KG	UN	1,00
8265.045/07	SISTEMA RENOVAÇÃO AR TODA ESTAÇÃO ADEUS, COMP. 02 EXAUST. AXIAIS P/ PEQ. DUTO, 06 EXAUST. AXIAIS C/ EXTENSA REDE DE DUTOS, INCL. DIFUSORES, GRELHA, COLARINHO S/ REG E ACESSORIOS. F.I. PAC ALEMÃO	UN	1,00
8265.045/07	ELEVADOR S/ CASA DE MAQUINAS TIPO COMERCIAL P/ 02 PARADAS E 02 ENTRADAS(MESMO LADO), C/ CAPACIDADE P/ 1.000KG OU 13 PASSAG., V. 1,00M/S, Q. COMANDO ELO VVF, P. OBRA COMUM, ALEMÃO, FORN. E COLOC.	UN	2,00
8265.045/07	SISTEMA MONITORAMENTO/SEG. CIRC. FECH.TV, INCL. CAM. LED INDOOR/OUTDOOR 50M, ENCODER, HARD. SOFT. BASE P/ GRAV. VIDEO NVR, TRANSM. RECEP. PASS. DUT. CAB. ESTAÇÃO ADEUS. F/I/M - PAC ALEMÃO	UN	1,00
8265.045/07	SONORIZAÇÃO EST. ADEUS INCL. MICROFONE, AMPLIFICADORES, RACKS, CAIXA ACUSTICA, CORNETAS P/ AREA DE ACESSO, CABOS E ACESSORIOS CONF. TESTES DO SIST. P/OBRA PAC COMPLEXO DO ALEMÃO	UN	1,00
8265.045/07	BANCADA EM GRANITO CINZA CORUMBÁ, C/ 2CM DE ESP. E LARG. 60 CM, COM ABERTURA P/ 1 CUBA, EXCL. CUBA VALVULA, TORNEIRA, INCL. FRONTISPICIO, TIRA AMERIC. VERGA. FORN. INSTAL. P/ OBRA DO PAC NO COMPLEXO DO ALEMÃO	M²	3,00
8265.045/07	BANCADA EM GRANITO CINZA CORUMBÁ, C/ 2CM DE ESP. E LARG. 60 CM, COM ABERTURA P/ 2 OU 3 CUBAS, EXCL. CUBA VALVULA, TORNEIRA SIFÃO, INCL. FRONTISPICIO, TIRA AMERIC. VERGA. FORN. INSTAL. P/ OBRA DO PAC NO COMPLEXO DO ALEMÃO	M²	6,42
8265.045/07	CANALETA P/ PASS. INFERIOR DE CABOS MED. 0,30X0,10X1,0M, ABERT. SOBRE PAV. CONC. INCL. FORN. ASSENT. CANTONEIRA P/ SUPORTE DA TAMP. 2 CANAL. PERF. ENSAC. ENTULHO EXCL. CABOS, CARGA E DESC. P/ PAC - ALEMÃO	M	110,00
8265.045/07	TRIBUTOS SOBRE O FATURAMENTO INCIDENTES SOBRE O CUSTO DOS ITENS DE SERVIÇOS CONSTANTES NO SISTEMA DA EMOP PARA A OBRA DO COMPLEXO ALEMÃO	UN	579.413,22
8265.046/07	PERFURAÇÃO ROTATIVA EM ROCHA SA, COM COROA DE DIAMANTE DIAM. AX PARA AS OBRAS DO PAC NO COMPLEXO DO ALEMÃO	M	120,00
8265.046/07	MARCAÇÃO DE OBRA S/INSTRUMENTO TOPOGR., CONSIDERADA A PROJECAO HORIZ. DA AREA ENVOLVENTE	M2	1.920,00
8265.046/07	ESCAVAÇÃO MANUAL DE VALA/CAVA EM MAT. DE 1ªCAT., AREIA, ARGILA OU PICARRA, ATÉ 1,50M DE PROF.	M3	12,00
8265.046/07	MARROAMENTO EM MAT. DE 3ªCAT., ROCHA VIVA P/REDUCAO A PEDRA DE MAO. PARA AS OBRAS DO PAC NO COMPLEXO DO ALEMÃO	M3	1.066,89
8265.046/07	ESCAVAÇÃO EM MAT. DE 3ªCAT., ROCHA VIVA, C/EQUIP. A AR COMPR. SERRAÇÃO C/BROCAS E ENCUNHAMENTO, ATÉ 1,50M DE PROF. PARA AS OBRAS DO PAC NO COMPLEXO DO ALEMÃO	M3	654,54
8265.046/07	ESCAVAÇÃO EM MAT. DE 3ªCAT.,ROCHA VIVA,C/EQUIP.A AR COMPR.,SERRAÇÃO C/BROCAS E ENCUNHAMENTO, ENTRE 1,50 E 3,00M DE PROF., PARA AS OBRAS DO PAC NO COMPLEXO DO ALEMÃO	M3	312,54
8265.046/07	ESCAVAÇÃO DE MATERIAL DE 3ª CATEGORIA, ROCHA VIVA, C/ EQUIPAMENTO A AR COMPRIMIDO, SERRAÇÃO COM BROCAS E ENCUNHAMENTO, ENTRE 3,00 E 4,50M DE PROFUNDIDADE, P/ AS OBRAS DO PAC-ALEMÃO.	M³	99,81
8265.046/07	REATERRO DE VALA/CAVA UTILIZ. VIBRO COMPACTADOR PORTATIL	M3	3.605,50
8265.046/07	ESCAVAÇÃO MEC. DE VALA NAO ESCORADA, EM MAT. DE 1ªCAT. C/REDUTOR DE PRODUT., ATÉ 1,50M DE PROF., C/RETRO-ESCAVADEIRA	M3	368,39
8265.046/07	ESCAVAÇÃO MEC.DE VALA NAO ESCORADA,EM MAT. DE 1ªCAT.C/REDUTOR DE PRODUT.,ENTRE 1,50 E 3,00M DE PROF.,C/RETRO-ESCAVADEIRA	M3	181,92
8265.046/07	ESCAVAÇÃO MEC.DE VALA NAO ESCORADA,EM MAT.DE 1ªCAT.,C/REDUTOR DE PRODUT.,ENTRE 3,00 E 4,50M DE PROF.,C/ESCAVADEIRA HIDR.	M3	11,01
8265.046/07	TRANSPORTE DE QUALQUER NATUR. C/VELOC. MEDIA DE 15KMH EM CAMINHÃO DE 8 T	T X KM	131.625,09
8265.046/07	CARGA MANUAL E DESCARGA MEC. DE MAT. A GRANEL EM CAMINHÃO BASCUL. CAPAC. UTIL DE 8T, EMPREGANDO 2 SERVENTES NA CARGA	T	74,34
8265.046/07	CARGA E DESC. MANUAL DE MAT. C/MAIS DE 1 SERVENTE EM CAMINHÃO CARROC. FIXA CAPAC. UTIL DE 7,5T	T	3.710,78
8265.046/07	CARGA E DESC. MEC. C/PA-CARREGADEIRA CAPAC. DE 1,50M3 E CAMINHÃO BASCUL. CAPAC. UTIL DE 8T, CARGA DE 50T P/DIA DE 8:00H	T	24,11

15. OFÍCIO DE NOTAS-FERNANDA DE FREITAS LEITÃO-TABELIÁ
Rua do Ouvidor, 88, Centro (021) 3293-2600


AUTENTICAÇÃO

Certifico e dou fe que a presente cópia é fiel reprodução do original que me foi apresentado.
Rio de Janeiro, 25 de Maio de 2014.

FUNPERI:0.21 FUNDEPERI:0.21 FETI:0.86 FUNARREN:0.16 EMOL:4.10 PMCMV:8.60 TOTAL:5,86


MAT:94-14439- MICHEL LARCHER ESCRIVENTE

EAGN04808-BWP Consulte em <https://www3.trj.jus.br/sitepublico>





SECRETARIA ESTADUAL DE OBRAS - SEOBRAS
EMPRESA DE OBRAS PÚBLICAS DO ESTADO DO RIO DE JANEIRO - EMOB



8265.046/07	MOBILIZACAO E DESMOBILIZACAO DE EQUIPAMENTO PARA EXECUCAO DE ESTACA RAIZ C/D=410MM P/ OBRA PAC COMPLEXO ALEMÃO.	UN	2,00
8265.046/07	TRANSPORTE HORIZ. DE MAT. DE 1ºCAT. OU ENTULHO, EM CARRINHOS, A 60,00M DE DIST.	M3	2.571,16
8265.046/07	LIMPEZA DE PEITORIL	M	474,40
8265.046/07	ACABAMENTO DE PISO CIMENTADO SOBRE CONCRETO EXISTENTE, EXCLUSIVE MATERIAIS	M²	1.540,43
8265.046/07	PLATAFORMA OU PASSARELA DE MADEIRA DE 1ª, C/APROVEIT.DA MAD.20 VEZES, EXCL. ANDAIME OU OUTRO SUPORTE E MOV.	M2	4.521,72
8265.046/07	ALUGUEL DE ANDAIME TUBULAR CONSID. A PROJECÃO VERT.MOVIMENTACAO VERT. OU HORIZ. DE PLATAF. OU PASSARELA	M2XMES	10.684,52
8265.046/07	MONTAGEM E DESMONT. DE ANDAIME TUBULAR, CONSID. A ÁREA VERT.RECOBERTA	M2	10.684,52
8265.046/07	MOVIMENTACAO VERT. OU HORIZ. DE PLATAF. OU PASSARELA	M2	4.521,72
8265.046/07	PROGRAMAÇÃO VISUAL ESTAÇÃO BAIANA COMP. PLACAS SIMPLES, DUPLA FACE, TOTEM, APLIC. INTERNA E EXTERNAMENTE, FABR. METALON, ADESIVO, MDF, FIX AEREA / PAREDES. PADRÃO GOV. F/I. - PAC ALEMÃO	UN	1,00
8265.046/07	ROYALTIES DE MATERIAL DESTINADO A BOTA-FORA PARA AS OBRAS DO PAC	T	2.904,61
8265.046/07	COBERTURA EM LAMINADO SINTETICO REFORÇADO COM TECIDO INTERNO 7X7 PROT. COM ADITVAÇÃO LOW WICK, INCLUSO ESTRUTURA METÁLICA, REVESTIMENTO EXTERNA, EXT. EM POLIV., FLUORADO, BASE ACRILICA. MONTAGEM E INSTALAÇÃO PARA AS OBRAS DO PAC NO ALEMÃO.	M²	1.456,90
8265.046/07	CATRACA GABINETE MONOBLOCO EM AÇO INOX, COM SISTEMA DE AMORTECIMENTO DE GIRO, SISTEMA DE TRAVAMENTO COM CAPACIDADE PARA 150KG A 5 KM/H, CONTROLE DE PICTOGRAMAS DE OPERAÇÃO E ORIENTAÇÃO, INTEGRAÇÃO COM VALIDADOR SMARTCARD E RECIPIENTE PARA ARMAZENAMENTO DE CARTÕES. FORNECIMENTO E INSTALAÇÃO	UN	14,00
8265.046/07	PONTE ROLANTE MANUAL VIGA ÚNICA SUSPensa, TALHA MANUAL CORRETE CAP.12T VAO 3000MM, H8000MM, VIGA ROLAMENTO LONG. 2X2100MM. FORN. TRANSP.INST. P/ OBRAS DO PAC NO-COMPLEXO DO ALEMÃO	UN	1,00
8265.046/07	TELA DE ARAME GALVANIZADO Nº 12, MALHA QUADRADA DE 2,5 X 2,5CM FORNECIMENTO E COLOCAÇÃO PARA AS OBRAS DO PAC NO-COMPLEXO DO ALEMÃO	M²	67,30
8265.046/07	ESTACA RAIZ C/DIAM.410MM,P/CARGA DE 118T,PERF.SOLO(ATE 95%),E PERF.ROCHA(ATE 5%),INJECÃO DE ARG.INCL.FORN.DOS MAT.(CIM.AREIA E ACO),CARGA E TRANSP.P/BOTA-FORA 25KM,P/OBRAS DO PAC.	M	10,00
8265.046/07	ESTACA RAIZ C/DIAM. 410MM, P/CARGA DE 118T,PERF. ROCHA , INJECÃO DE ARG. INCL.FORN. DOS MAT.(CIM.,AREIA E ACO), COMPRESSOR DE AR, EXCL. MOBILIZ. E DESMOB. E GRUPO GERADOR P/ OBRA PAC COMPLEXO ALEMÃO.	M	1.022,70
8265.046/07	ESTACA RAIZ DIAM. 410MM P/ CARGA DE 118T, C/ INCLINAÇÃO DE 20º PERFURAÇÃO EM ROCHA, INJEÇÃO DE ARGAMASSA, INCLUSIVE FORNECIMENTO DE MATERIAIS E COMPRESSOR DE AR EXCLUSIVE MOBILIZAÇÃO E DESMOBILIZAÇÃO E GRUPO GERADOR PARA AS OBRAS DO PAC NO COMPLEXO DO ALEMÃO	M	606,62
8265.046/07	ESTACA RAIZ COM DIAMETRO DE 410mm, PARA CARGA DE 118T, COM INCLINAÇÃO DE 20º PERF. EM SOLO, INJEÇÃO DE ARGAMASSA, INCLUSIVE FORNECIMENTO DE MATERIAIS E COMPRESSOR DE AR EXCLUSIVE MOBILIZAÇÃO E DESMOBILIZAÇÃO E GRUPO GERADOR PARA AS OBRAS DO PAC NO COMPLEXO DO ALEMÃO	M	251,00
8265.046/07	ARRASAMENTO DE ESTACA DE CONCR. P/CARGA DE TRAB. DE COMPR. AXIAL ATE 800KN	UN	111,00
8265.046/07	CONCRETO SIMPLES, P/UMA RESISTENCIA A COMPRES. DE 10MPA, INCL. MAT. E TRANSP. NA HORIZ. E NA VERT.	M3	66,16
8265.046/07	FORMA DE MAD. P/MOLDAGEM DE PECAS DE CONCR. ARMADO C/PARAMENTOS PLANOS, SERVINDO A MAD. 1,4 VEZ,EM TABUAS DE PINHO DE 3º	M2	142,88
8265.046/07	FORMA DE CHAPAS DE MAD. COMP., DE 14MM PLASTIF., SERVINDO 3 VEZES E MAD. DE PINHO AUXILIAR 3 VEZES PARA O COMPLEXO DO ALEMÃO	M2	7.601,34
8265.046/07	ESCORAMENTO DE FORMA DE MOLDAGEM DE PECAS DE CONCR. ATE 5,00M DE PE DIREITO, C/PINHO DE 3º, EMPREGADA 2 VEZES	M2	2.896,53
8265.046/07	ESCORAMENTO DE FORMA DE PARAMENTO VERTICAL P/ ALT. DE 8,0 A 12,0M C/ 30% DE APROVEITAMENTO DA MADEIRA. FORNECIMENTO P/ AS OBRAS DO PAC NO COMPLEXO DO ALEMÃO	M²	272,69
8265.046/07	ESCORAMENTO DE FORMA DE PARAMENTO VERT.,P/ALT.ATE 1,50M,C/30% DE APROVEIT.,INCL.RETIRADA.	M2	1.781,01
8265.046/07	ESCORAMENTO DE FORMA DE PARAMENTO VERT., P/ALT. DE 1,50 A 5,00M, C/ 30% DE APROVEIT. DA MAD.	M2	1.057,54
8265.046/07	ESCORAMENTO DE FORMA DE PARAMENTO VERT., P/ALT. DE 5,00 A 8,00M, C/ 30% DE APROVEIT. DA MAD.	M2	111,42

15. OFÍCIO DE NOTAS-FERNANDA DE FREITAS LEITÃO-TABELIÃ
Rua do Ouvidor, 89, Centro (021) 3233-2800

A U T E N T I C A Ç Ã O

Certifico e dou fe que a presente cópia é fiel reprodução do original que me foi apresentado.

Rio de Janeiro, 28 de Maio de 2014

PUNPERJ:0.21 PUNDEPERJ:0.21 PETJ:0.08 PENARPEN:0.16 EMOL:4.10 PMACT:0.08 PMACT:0.08 PMACT:0.08

MAT:94-14439- MICHEL LARCHER ESCRIVENTE

EAGN04822-SKY Consulte em <https://www3.tjrj.jus.br/itepublico>




SECRETARIA ESTADUAL DE OBRAS - SEOBRAS
EMPRESA DE OBRAS PÚBLICAS DO ESTADO DO RIO DE JANEIRO - EMOP


8265.046/07	BARRA DE AÇO CA-50, C/SALIENCIA, DIAM. DE 6,3MM, DESTINADA A ARMADURA DE CONCR. ARMADO	KG	17.051,75
8265.046/07	BARRA DE AÇO CA-50, C/SALIENCIA, DIAM. DE 8 A 12,5MM, DESTINADA A ARMADURA DE CONCR. ARMADO	KG	59.414,53
8265.046/07	BARRA DE AÇO CA-50B, C/SALIENCIA, DIAM. ACIMA DE 12,5MM, DESTINADA A ARMADURA DE CONCR. ARMADO	KG	91.601,20
8265.046/07	FIO DE AÇO CA-60 REDONDO, C/SALIENCIA, DIAM. DE 4,2 A 6MM, DESTINADO A PECAS DE CONCR. ARMADO PARA OBRA DO COMPLEXO DO ALEMÃO	KG	2.718,40
8265.046/07	CORTE, DOBRAGEM, MONT. E COLOC. DE FERRAG. NA FORMA, AÇO CA-50, EM BARRA REDONDA C/DIAM. DE 6,3MM	KG	17.051,75
8265.046/07	CORTE, DOBRAGEM, MONT. E COLOC. DE FERRAG. NA FORMA, AÇO CA-50B OU CA-50A, EM BARRA REDONDA C/DIAM. DE 8 A 12,5MM	KG	59.414,53
8265.046/07	CORTE, DOBRAGEM, MONT. E COLOC. DE FERRAG. NA FORMA, AÇO CA-50B OU CA-50A, EM BARRA REDONDA C/DIAM. ACIMA DE 12,5MM	KG	91.001,20
8265.046/07	CORTE, DOBRAGEM, MONT. E COLOC. DE FERRAG. NA FORMA, AÇO CA-60, EM FIO REDONDO C/DIAM. DE 4,2 A 6MM PARA OBRA DO COMPLEXO DO ALEMÃO	KG	2.718,40
8265.046/07	GROUTING COM PEDRISCO (50% EM PESO EM RELAÇÃO AO GROUT), INCLUSIVE PREPARO, LANCAMENTO E FORNECIMENTO DOS MATERIAIS PARA AS OBRAS DO PAC NO COMPLEXO DO ALEMÃO	M³	0,15
8265.046/07	ESTRUTURA DE MANUTENÇÃO DE POLIAS EM AÇO GALVANIZADO A FOGO INCL. FORN. MATERIAIS, ACESSORIOS, CONSUMIVEIS, FABRICAÇÃO MONTAGEM COM PARAFUSOS, SOLDA, GUIND. CARGA, DESCARGA. TRANSPORTE ESTAÇÃO BAIANA - ALEMÃO	UN	1,00
8265.046/07	ESTUCAMENTO EM SUPERFÍCIE DE CONCRETO, COM ARGAMASSA DE CIMENTO, CAL E AREIA NO TRAÇO 1:3:5, COM 2MM DE ESPESSURA PARA A OBRA DO PAC - COMPLEXO DO ALEMÃO	M²	576,43
8265.046/07	CONCRETO BOMBEADO FCK = 30MPA	M³	2.303,34
8265.046/07	CONCRETO BOMBEADO FCK 40 MPA. INCLUSIVE BOMBA, ARGAMASSA DE CIMENTO E AREIA, VIBRADOR, MÃO DE OBRA. PARA OBRAS DO PAC ALEMÃO	M³	348,47
8265.046/07	ALUGUEL DE ESCOR. TUBULAR, C/TUBOS MET., NA DENSIDADE DE 5,00M DE TUBO EQUIPADO P/ M3 DE ESCOR.	M3XMES	17.404,90
8265.046/07	MONTAGEM E DESMONT. DE ESCOR. TUBULAR NORMAL, NA DENSIDADE DE 5,00M DE TUBO P/ M3, PAGOS 80% NA MONT. E 40% NA DESMONT.	M3	17.404,90
8265.046/07	APERTO DE ARGAMASSA DE CIMENTO E AREIA NO TRAÇO DE 1:4 EM ALVENARIA PARA AS OBRAS DO PAC NO COMPLEXO DO ALEMÃO	M	952,76
8265.046/07	ALVENARIA DE TIJ. CERAM. FURADOS (10 X 20 X 20)CM, EM PAREDES DE 10CM, C/VAOS OU ARESTAS, ATE 3,00M DE ALT. PARA AS OBRAS DO PAC NO COMPLEXO DO ALEMÃO	M2	1.121,62
8265.046/07	ALVENARIA DE TIJ. CERAM. FURADOS (10 X 20 X 20)CM, EM PAREDES DE 10CM, DE SUPERF. CORRIDA, DE 3,00 A 4,50M DE ALT. PARA AS OBRAS DO PAC NO COMPLEXO DO ALEMÃO	M2	609,99
8265.046/07	ALVENARIA DE TIJ. CERAM. FURADOS (10 X 20 X 20)CM, EM PAREDES DE 10CM, DE SUPERF. CORRIDA, ATE 3,00M DE ALT.	M2	1.414,97
8265.046/07	PAREDE DE BL. VAZADOS (COBOGÓ) EM CIM. E AREIA, COM PESO DE 9,6KG DE (39X39X7)CM. FORNECIMENTO PARA AS OBRAS DO PAC NO COMPLEXO DO ALEMÃO.	M²	90,78
8265.046/07	PAREDE DIVISÓRIA PARA SANITÁRIO EM GRANITO CINZA CORMUBÁ, COM E=3CM. FORNECIMENTO E ASSENTAMENTO, PARA AS OBRAS DO PAC NO COMPLEXO DO ALEMÃO.	M²	45,64
8265.046/07	CHAPISCO DE SUPERF. DE CONCR. OU ALVEN., C/ARG. DE CIM. E AREIA 1:2 ESP. 9MM	M2	4.770,08
8265.046/07	CAMADA DE ADERÊNCIA ARGAMASSA DE CIMENTO E AREIA NO TRAÇO 1:2	M²	3.181,01
8265.046/07	REVESTIMENTO EXT., DE UMA VEZ, C/ARG. DE CIM., SAIBRO E AREIA FINA 1:2:2, ESP. 3,5CM. INCL. CHAPISCO	M2	1.317,21
8265.046/07	REVESTIMENTO INT. EM MASSA ÚNICA C/ARG. DE CIM. E AREIA TERMOTRATADA, ESP. 2CM, SOBRE SUPERF. CHAPISC., EXCL. CHAPISCO	M2	4.770,08
8265.046/07	MOSAICO EM GRANITO SANTA CECÍLIA PAGINAÇÃO COMPOSTA POR PLACAS DE 40 X 40, 50X50, 20 X 100CM, INCLUSIVE ASSENTAMENTO, REJUNTAMENTO E LAVAGEM COM ÁCIDO PARA AS OBRAS DO PAC NO COMPLEXO DO ALEMÃO	M²	410,53
8265.046/07	PEITORIL DE MARM. BRANCO CLASSICO, DE 2 X 18CM C/ 2 POLIMENTOS, ASSENT. C/ARG. E NATA DE CIM., REJUNT. C/CIM. BRANCO	M	154,64
8265.046/07	ISOLAMENTO TERMO ACÚSTICO EM POLIESTIRENO EXPANDIDO. FORNECIMENTO E INSTALAÇÃO PARA AS OBRAS DO PAC NO COMPLEXO DO ALEMÃO	M²	570,60
8265.046/07	FORRO ACÚSTICO (625X625)MM, INCLUINDO FRETES ESTRUTURAS AUXILIARES, ANDAIMES, FORNECIMENTO E COLOCAÇÃO P/ OBRAS DO PAC.	M2	141,08
8265.046/07	FORRO ACÚSTICO, EM GESSO, ACARTONADO, EXCLUSO MATERIAIS DE ACABAMENTO, DESPESAS COM ANDAIMES E TRANSPORTE. FORNECIMENTO E COLOCAÇÃO PARA AS OBRAS DO PAC NO COMPLEXO DO ALEMÃO.	M²	1.429,55
8265.046/07	RODAPE DE ARG. DE CIM. E AREIA 1:3, C/ 15CM DE ALT., ESP. DE 2CM, SOBRE	M	

15. OFÍCIO DE NOTAS-FERNANDA DE FREITAS LEITÃO-TABELIÃ
Rua do Ouvidor, 69, Centro (021) 3233-2600

AUTENTICAÇÃO


Certifico e dou fe que a presente cópia é fiel reprodução do original que me foi apresentado.

Rio de Janeiro, 28 de Maio de 2014

FUNPERJ:0.21 FUNDEPERJ:0.21 FETJ:0.86 FUNARREN:0.16 EMOL:4.20 PMCMV:0.50 TOTAL:R\$ 897,88


MAT:94-14439- MICHEL LARCHER ESCRIVENTE
EAGN04825-DVE Consulte em <https://www3.tjrj.jus.br/sitepublico>





SECRETARIA ESTADUAL DE OBRAS - SEOBRAS
EMPRESA DE OBRAS PÚBLICAS DO ESTADO DO RIO DE JANEIRO - EMOBRAS


	PAREDE EM OSSO, C/COR.		681,81
8265.046/07	CONTRAPISO, BASE OU CAMADA REGULARIZADORA, EXECUTADA C/ARG.DE CIM. E AREIA 1:4, ESP. DE 8CM	M2	3.181,01
8265.046/07	REVESTIMENTO PISO, C/LADRILHO ESMALT. 30X30CM, ESP. 8,5MM, P/CARGPESADA, C/RESISTENCIA ABRASAO P.E.I.- III, ASSENTES SUPERF. OSSOC/NATA SOBRE ARG. CIM. SAIBRO E AREIA, REJUNT. CIM. BR. E CORANTE.	M2	127,18
8265.046/07	REVESTIMENTO CERÂMICO NA COR BRANCA 30X20 CM, INCL. ARGAMASSA DE ASSENTAMENTO E REJUNTE. FORNECIMENTO E COLOCAÇÃO PARA AS OBRAS DO PAC NO COMPLEXO DO ALEMÃO	M²	398,33
8265.046/07	REVESTIMENTO DE PISO COM GRANITO CINZA FLAMEADO EM PLACAS DE 40X40X3 CM COM ARGAMASSA DE CIMENTO E AREIA NO TRAÇO 1:3. FORNECIMENTO E COLOCAÇÃO PARA AS OBRAS DO PAC NO COMPLEXO DO ALEMÃO	M²	224,56
8265.046/07	REVESTIMENTO EM GRANITO CINZA APICOADO, INCL. REJUNTAMENTO E ASSENTAMENTO PARA AS OBRAS DO PAC NO COMPLEXO DO ALEMÃO	M²	67,47
8265.046/07	RODAPE DE MARM. BRANCO CLASSICO, C/ 10CM DE ALT., ESP. DE 2CM, 2 POLIMENTOS, ASSENT. C/ARG. E REJUNT. C/CIM. BRANCO	M	407,85
8265.046/07	CHAPIM OU ESPELHO DE MAR. BRANCO CLASSICO C/ 2X17 CM, POLIDO, ASSENT. C/ ARGAMASSA E REJUNT. COM CIMENTO BRANCO PARA AS OBRAS DO PAC NO COMPLEXO DO ALEMÃO.	M	319,76
8265.046/07	SOLEIRA DE GRANITO (15 X 3) COM ASSENTE RECOBRIMENTO NATA DE CIMENTO SOBRE ARGAMASSA DE CIMENTO E AREIA NO TRAÇO 1:2, PARA AS OBRAS DO PAC NO COMPLEXO DO ALEMÃO	M	85,49
8265.046/07	PISO DE ALTA RESISTÊNCIA, MONOLÍTICO, EM ARGAMASSA DE CIMENTO E AGREGADO MINERAL, ESP. =0,8CM COR NATURAL, 03 POLIMENTOS, INCLUSIVE BASE. FORNECIMENTO E INSTALAÇÃO PARA AS OBRAS DO PAC NO COMPLEXO DO ALEMÃO.	M²	416,56
8265.046/07	PISO DE ALTA RESISTÊNCIA, PODOTÁTIL (20X20X2,0)CM, TIPO DIRECIONAL / ALERTA, EM PLACA MARMORIZADA, VIBRO Prensada NAS CORES AMARELO OU GRAFITE, INCLUSIVE ASSENTAMENTO C/ ARG. CIMENTO E AREIA 1:3. FORNECIMENTO E INSTALAÇÃO PARA AS OBRAS DO PAC NO COMPLEXO DO ALEMÃO	M²	20,17
8265.046/07	REVESTIMENTO PLACAS PRE-MOLDADAS, VIBRO Prensadas, CONST. AGREGADOS MINERAIS MOIDOS ALTA RESIST. E CIMENTO ESTR. MED. 40X40X3CM, ASSENT. BASE EXIST. FORN. COLOC. P/ OBRA PAC - COMPLEXO ALEMÃO	M²	403,97
8265.046/07	PISO ELEVADO MADEIRA AGLOMERADA 600X600X28MM, VER. LAMINADO, LAMINA INF. ALUMINIO H=200MM, INCL. SUP. TELESCOPICO FORNECIMENTO E INSTALAÇÃO PARA AS OBRAS DO PAC NO COMPLEXO DO ALEMÃO	M²	81,70
8265.046/07	PORTA DE CHAPA DE Fº GALV. Nº18 EM ESTRUT. DE TUBOS DE Fº GALV. DE 2,50 A 3,00M DE ALT. E AREA DE 6,00 A 9,00M2, EM 2 FL. FORN. E COLOC.	M2	21,63
8265.046/07	PORTAO EM ESTRUT. DE TUBOS DE Fº GALV. DE 1" E 1.1/2", C/2 FL. DE ABRIR, FECHAM. EM CHAPA DE Fº GALV. Nº18. FORN. E COLOC.	M2	18,76
8265.046/07	GUARDA-CORPO DE FERRO EM LANCES DE 3,00 A 4,00M E 1,00M DE ALT., C/ 2 TRAVESSAS HORIZ. EM BARRAS DE 1.1/4" X 3/8". FORN. E COLOC.	M	42,62
8265.046/07	CORRIMAO DE TUBO DE Fº GALV. DE 1.1/4", PRESO P/ CHUMBADORES ACADA METRO. FORN. E COLOC.	M	135,75
8265.046/07	PORTINHOLA P/ALCAPAO, CISTERNA OU CX. D'AGUA ELEVADA, EM CHAPA DE Fº GALV. Nº18, MED. 0,80 X 0,80M. FORN. E COLOC.	M2	4,00
8265.046/07	APOIO TUBULAR, AÇO INOXIDAVEL, DIAM. 1.1/2", P/ VASO SANITARIOS DE PESSOAS PORTADORAS DE DEFICIENCIA FISICA. FORN. E COLOC	UN	2,00
8265.046/07	PORTA CORTA FOGO DE ABRIR MED. 1,40X2,10M, 02 FOLHAS, C/ 4,5CM DE ESP. REVESTIDA EM CHAPA DE AÇO PARA AS OBRAS DO PAC NO COMPLEXO DO ALEMÃO, EXCL. PINTURA, CONTRA MARCO, INCL. FORNECIMENTO E INSTALAÇÃO.	UN	2,00
8265.046/07	PORTA CORTA FOGO DE 0,80X2,10M C/ 4,5CM DE ESP. REVESTIDA EM CHAPA DE AÇO PARA AS OBRAS DO PAC NO COMPLEXO DO ALEMÃO, EXCL. PINTURA, CONTRA MARCO, INCL. FORNECIMENTO E INSTALAÇÃO.	UN	1,00
8265.046/07	PORTA DE ENROLAR, PERFIL MEIA CANA, ACABAMENTO COM PINTURA ELETROSTATICA BRANCA, SILHUETA BURACO PARA EMBUTIR, TAMBOR DE FECHAMENTO DA PORTA DE CORRER, SISTEMA MANUAL P/ PAC ALEMÃO	M²	80,58
8265.046/07	JANELA DE ALUMINIO ANODIZADO FOSCO, TIPO MAXIM-AR, C/ 0,90M DE ALT. EM 4 MODULOS. FORN. E COLOC.	M2	138,10
8265.046/07	CAIXILHO FIXO DE ALUMINIO ANODIZADO, EM VENEZIANA. FORN. E COLOC.	M2	9,31
8265.046/07	CAIXILHO FIXO DE ALUMINIO ANODIZADO P/VIDRO. FORN. E COLOC.	M2	34,85
8265.046/07	ESQUADRIA EM ALUMINIO TIPO PORTA DE ABRIR EM VENEZIANA, BRANCA INCLUSIVE CONJUNTO DE FERRAGENS FORNECIMENTO E INSTALAÇÃO PARA AS OBRAS DO PAC NO COMPLEXO DO ALEMÃO	M²	28,26
8265.046/07	REQUADRO EM ALUMINIO COM FECHAMENTO EM TELA GALVANIZADA.	M²	

15. OFÍCIO DE NOTAS-FERNANDA DE FREITAS LEITÃO-TABELA
Rua do Ouvidor, 50, Centro (021) 3233-2600
AUTENTICAÇÃO
Certifico e dou fe que a presente cópia é fiel reprodução do original que me foi apresentado.
Rio de Janeiro, 28 de Maio de 2014
FUNPERJ:0.21 FUNDEPERJ:0.21 FETJ:0.86 FUNARPEN:0.16 ENAJ:4.10 PMJ:0.04
MAT: 94-14439- MICHEL LARCHER ESCRIVENTE
EAGN04824-EDO Consulte em <https://www0.trj.jus.br/sitepublic>



A handwritten signature in black ink, appearing to be 'Michel Larcher', written over the printed name and partially overlapping the stamp.


SECRETARIA ESTADUAL DE OBRAS - SEOBRAS
EMPRESA DE OBRAS PÚBLICAS DO ESTADO DO RIO DE JANEIRO - EMOP


	FORNECIMENTO E INSTALAÇÃO PARA AS OBRAS DO PAC NO COMPLEXO DO ALEMÃO		
8265.046/07	VIDRO PLANO TRANSPARENTE, COMUM, DE 4MM DE ESP., INDICADO PVAOS ATE 1,60 X 0,80M.FORN.E COLOC.	M2	0,72
8265.046/07	VIDRO PLANO TRANSPARENTE, COMUM, DE 6MM DE ESP., INDICADO PVAOS ATE 2,10 X 1,40M.FORN.E COLOC.	M2	250,30
8265.046/07	VIDRO LAMINADO 8MM, INCOLOR ESPECIAL, APLICADO EM FACHADAS INCL. ESTRUTURA DE INSTALAÇÃO EM ALUMINIO ANODIZADO. FORNECIMENTO E INSTALAÇÃO PARA AS OBRAS DO PAC NO COMPLEXO DO ALEMÃO	M²	5,50
8265.046/07	PORTA COMP. DE CEDRO OU CANELA, DE 80 X 210 X 3CM, FOLHEADANAS 2 FACES.FORN.E COLOC.	UN	10,00
8265.046/07	PORTA COMP. DE CEDRO OU CANELA, DE 70 X 210 X 3CM, FOLHEADANAS 2 FACES.FORN.E COLOC.	UN	9,00
8265.046/07	ADUELA DE CANELA DE 14 X 3CM, C/ 3,5CM DE REBAIXO.FORN.E COLOC.	M	99,20
8265.046/07	ALIZAR DE CANELA DE 5 X 2CM.FORN.E COLOC.	M	198,40
8265.046/07	PORTA DE REBATER DE COMPENSADO EM MADEIRA DE LEI, MEDINDO 0,90 X 2,10 X 0,3M, COM PUXADOR HORIZONTAL, TUBULAR EM AÇO INOX 0,40M E REVEST. EM CHAPA MET. NA PARTE INFER. ACAB. C/ PINT. COR BRANCA SOBRE SELADOR. FORNECIMENTO E COLOCAÇÃO PARA AS OBRAS DO PAC NO COMPLEXO DO ALEMÃO.	UN	1,00
8265.046/07	CONJUNTO DE FERRAG. P/PORTA DE MAD. DE 1 FL., INT., SOCIAL OU DE SERV.	UN	36,00
8265.046/07	PORTA COMP. DE 60 X 180 X 3CM, MARCO DE 7 X 3CM, REVEST. DECHAPA LAMIN. DE 1MM DE ESP.FORN.E COLOC.	UN	16,00
8265.046/07	SISTEMA DE PROTEÇÃO CONTRA DESCARGAS ATMOSFERICAS (SPDA), HASTE ATERRAMENTO 5/8"X2,0M, CORDOALHAS DE COBRE NU 50MM2, CAIXAS DE EQUALIZAÇÃO, FORN/INST. ESTAÇÃO DA BAIANA - PAC ALEMÃO	UN	1,00
8265.046/07	ILUMINAÇÃO MONUMENTAL DE DESTAQUE DE ARQUITETURA COM CONTROLE DE MÍDIA, CIRC. PROP. DISP. IMPERATIVO DE EFICIENCIA E ECONOMIA ENERGETICA, INCL. CIRCUITO ELETR. CX TELADA, DUTO, PROJETOES EM LED, LAMP.MVM, BALIZ. F/M//ALIM.P/ EST. BAIANA PAC - ALEMÃO	UN	1,00
8265.046/07	REDE ESTRUTURADA DE DADOS E VOZ COM IMPLANTAÇÃO DE TODO CABEAMENTO; MONTAGEM SWICHT 100MB, CENTRAL TELEFONICA, PACTH PANNEL TOMADA RJ 45.CERTIFICAÇÃO DE REDE - ESTAÇÃO BAIANA - ALEMÃO	UN	1,00
8265.046/07	CAIXA DE GORDURA SIMPLES CILINDRICA, EM ANEIS DE CONCR., 40CM DIAM., 60CM PROF., INCL. TAMP.A.FORN.E COLOC.	UN	1,00
8265.046/07	CAIXA DE GORDURA DUPLA, CILINDRICA, EM ANEIS DE CONCR., 60CMDIAM., 90CM PROF., INCL. TAMP.A.FORN.E COLOC.	UN	2,00
8265.046/07	CAIXA DE INSPECAO DE CONCR. PRE-MOLDADO,D=600MM,ALTURA TOTAL925MM, EXCLUSIVE TAMP.AO E ESCAVACAO.FORN.E COLOC.	UN	13,00
8265.046/07	CAIXA SIFONADA DE ANEL DE CONCR. DE 42CM DE DIAM. E 60CM DE PROF.FORN.E COLOC.	UN	5,00
8265.046/07	RALO DE COBERTURA SEMI-ESFERICO, C/ 4".FORN.E COLOC.	UN	28,00
8265.046/07	ALCA P/BARRILETE DE DISTRIB., EM TUBO PVC DE 50MM.FORN.EINSTAL.	UN	6,00
8265.046/07	COLUNA DE PVC, C/DIAM. DE 40MM.FORN.E ASSENT.	M	32,80
8265.046/07	INSTALACAO E ASSENT. DE CHUVEIRO ELETR.	UN	7,00
8265.046/07	INSTALACAO E ASSENT. DE LAVATORIO DE 1 TORNEIRA	UN	3,00
8265.046/07	INSTALACAO E ASSENT. DE FILTRO RESIDENCIAL	UN	3,00
8265.046/07	INSTALACAO E ASSENT. DE TANQUE DE SERV.	UN	2,00
8265.046/07	INSTALACAO E COLOC.TORNEIRA P/JARDIM OU DE LAVAGEM (bXCL.FORN.TORNEIRA) COMPREENDENDO 2,00M TUBO PVC DE 20MM E CONEXOES.	UN	4,00
8265.046/07	INSTALACAO E ASSENT. DE VASO SANIT. INDIVIDUAL E VALVULA DEDE DESCARGA(bXCLUSIVE ESTES), EM PAVIMENTO ELEVADO	UN	14,00
8265.046/07	INSTALACAO E ASSENT. DE VASO SANIT. INDIVIDUAL E CAIXA DEDESCARGA EXTERNA (bXCLUSIVE ESTES), EM PAVIMENTO TERREO	UN	2,00
8265.046/07	RALO SECO(SIMPLES)DE PVC,C/GRELHA,COMPREENDENDO:EFLUENTE 50MM PVC,2,00M EXTENSAO E LIGACAO AO RALO SIFONADO.FORN.E INST.	UN	45,00
8265.046/07	RALO SIFONADO DE PVC RIGIDO EM PAV. ELEVADO,C/SAIDA DE 75MM,GRELHA REDONDA E PORTA GRELHA.FORN.E INSTAL.	UN	8,00
8265.046/07	RALO SIFONADO DE PVC RIGIDO EM PAV. TERREO, C/SAIDA DE 75MM,GRELHA REDONDA E PORTA GRELHA.FORN.E INSTAL.	UN	2,00
8265.046/07	TUBO DE QUEDA EM PVC REFORCADO, DE 100MM, INCL. "T" SANIT.FORN.E	M	


15. OFÍCIO DE NOTAS-FERNANDA DE FREITAS LEITÃO-TABELA
Rua do Ouvidor, 89, Centro (021) 3233-2600

AUTENTICAÇÃO

Certifico e dou fe que a presente cópia é fiel reprodução do original que me foi apresentado.
Rio de Janeiro, 28 de Maio de 2014.

FLNPERJ:0.22 FLNDEPERJ:0.21 FETJ:0.85 FLNARDAN:0.16 EMOL:4.10 PMO:0.08 TERCADA:0.07

MAT:94-14439- MICHEL LARCHER ESCRIVENTE
EAGN04823-RDN Consulte em <https://www3.trj.jus.br/sitepublico>





SECRETARIA ESTADUAL DE OBRAS - SEOBRAS
EMPRESA DE OBRAS PÚBLICAS DO ESTADO DO RIO DE JANEIRO - EMOP

	ASSENT.		185,04
8265.046/07	TUBO DE QUEDA EM PVC REFORÇADO, DE 75MM, INCL. T* SANIT.FORN.E ASSENT.	M	135,30
8265.046/07	INSTALAÇÃO E ASSENTAMENTO DE CONDICIONADOR DE AR SPLIT 12.000 BTU'S COM 01 CONDENSADOR E 01 EVAPORADOR, INCLUSIVE ACESSÓRIOS DE FIXAÇÃO PARA AS OBRAS DO PAC NO COMPLEXO DO ALEMÃO.	UN	2,00
8265.046/07	INSTALAÇÃO E ASSENTAMENTO CONDICIONADOR AR SPLIT 36.000 BTU'S COM 01 CONDICIONADOR E 01 EVAPORADOR, INCLUSIVE ACESSÓRIOS DE FIXAÇÃO PARA AS OBRAS DO PAC NO COMPLEXO DO ALEMÃO.	UN	2,00
8265.046/07	INSTALACAO E ASSENTAMENTO DE CONDICIONADOR DE AR TIPO SPLIT 18000 BTU'S, 1 CONDENSADOR E 1 EVAPORADOR, INCLUSIVE ACESSORIOS, EXCLUSIVE O FORNECIMENTO DO APARELHO PARA AS OBRAS DO PAC NO COMPLEXO DO ALEMÃO	UN	2,00
8265.046/07	INSTALACAO E ASSENT.COND.AR TIPO SPLIT 9000 BTU'S, 1 CONDENSADOR E 1 EVAPORADOR, (VIDE FORN.APARELHO 18.030) INCL.ACESS.FIX	UN	5,00
8265.046/07	CABO C/SOLAMENTO TERMOPLASTICO, BITOLA 4MM2, 600 / 1000V.FORN.E COLOC.	M	360,00
8265.046/07	CABO C/SOLAMENTO TERMOPLASTICO, BITOLA 10MM2, 600 / 1000V.FORN.E COLOC.	M	4.006,00
8265.046/07	CABO C/SOLAMENTO TERMOPLASTICO, BITOLA 16MM2, 600 / 1000V.FORN.E COLOC.	M	420,00
8265.046/07	CABO C/SOLAMENTO TERMOPLASTICO, BITOLA 185MM2, 600 / 1000V.FORN.E COLOC.	M	765,00
8265.046/07	SUBESTAÇÃO BLINDADA DE 2300KVA, P/ESTACAO DE TELEFERICO, P/ASOBRAS EM COMUNIDADES.FORNECIMENTO E INSTALACAO.	UN	1,00
8265.046/07	INSTALACAO DE PONTO DE LUZ EQUIV. A 2 VARAS DE ELETR. DE PVC RIGIDO DE 3/4"	UN	249,00
8265.046/07	INSTALACAO DE PONTO DE FORCA P/ 10CV, EQUIV. A 2 VARAS DE ELETR. DE PVC RIGIDO DE 1"	UN	2,00
8265.046/07	INSTALACAO DE PONTO DE TOMADA EQUIV. A 2 VARAS DE ELETR. DE PVC RIGIDO DE 3/4"	UN	148,00
8265.046/07	ELETROCALHA PERFURADA, SEM TAMPA, TIPO NORMAL, LARG. 300MM, ABA 100MM, INCL. CONEXOES, ACESSORIOS E FIX. SUPERIOR. FORN. E COLOC.	M	401,00
8265.046/07	REGISTRO DE GAVETA EM BRONZE C/DIAM. DE 3/4". FORNECIMENTO E COLOCACAO.	UN	7,00
8265.046/07	VALVULA DE RETENCAO VERT. EM BRONZE C/DIAM. DE 1.1/2". FORNECIMENTO E COLOCACAO.	UN	2,00
8265.046/07	TUBO PVC SD P/AGUA FRIA C/DIAM. DE 25MM, INCL. CONEXOES E EMENDAS, EXCL. ABERT. E FECHAM. DE RASGO. FORN. E ASSENT.	M	54,60
8265.046/07	TUBO PVC SD P/AGUA FRIA C/DIAM. DE 32MM, INCL. CONEXOES E EMENDAS, EXCL. ABERT. E FECHAM. DE RASGO. FORN. E ASSENT.	M	67,20
8265.046/07	TUBO PVC SD P/AGUA FRIA C/DIAM. DE 40MM, INCL. CONEXOES E EMENDAS, EXCL. ABERT. E FECHAM. DE RASGO. FORN. E ASSENT.	M	127,50
8265.046/07	TUBO PVC SD P/ESGOTO E AGUAS PLUVIAIS C/DIAM. DE 40MM, INCL. CONEXOES E EMENDAS, EXCL. ABERT. E FECHAM. DE RASGO. FORN. E ASSENT.	M	132,70
8265.046/07	TUBO PVC SD P/ESGOTO E AGUAS PLUVIAIS C/DIAM. DE 50MM, INCL. CONEXOES E EMENDAS, EXCL. ABERT. E FECHAM. DE RASGO. FORN. E ASSENT.	M	111,00
8265.046/07	TUBO PVC SD P/ESGOTO E AGUAS PLUVIAIS C/DIAM. DE 75MM, INCL. CONEXOES E EMENDAS, EXCL. ABERT. E FECHAM. DE RASGO. FORN. E ASSENT.	M	176,60
8265.046/07	TUBO PVC SD P/ESGOTO E AGUAS PLUVIAIS C/DIAM. DE 100MM, INCL. CONEXOES E EMENDAS, EXCL. ABERT. E FECHAM. DE RASGO. FORN. E ASSENT.	M	27,60
8265.046/07	ABERTURA E FECHAM. DE RASGO EM ALVEN., P/PASSAGEM DE TUBOS EDUTOS C/DIAM. DE 1/2" A 1"	M	600,60
8265.046/07	IMPERMEABILIZACAO DE LAJE C/ASF. ELASTOMERICO (SBS OU APP), APLICADO A FRIO	M2	332,25
8265.046/07	IMPERMEABILIZACAO DE RESERVATORIO, SUJEITO A LENCOL FREATICO, USANDO CIM. CRISTALIZ. E LIQUIDO SELADOR MINERAL	M2	129,34
8265.046/07	PINTURA INT. A BASE DE EMULSAO ASF. C/ 3 DEMAOS P/DEPOSITO DE AGUA. FORN. E APLICACAO	M2	1.030,42
8265.046/07	PINTURA EM EPOXI COM PREPARO EM MASSA EPOXI PARA AS OBRAS DO PAC NO COMPLEXO DO ALEMÃO	M²	718,72
8265.046/07	PREPARO DE MAD. NOVA	M2	95,76
8265.046/07	PINTURA INT. OU EXT. SOBRE MAD. NOVA C/TINTA SINTETICA ALQUIDICA DE USO GERAL, SOBRE SUPERF. PREP. COMO EM 17.017.100	M2	95,76
8265.046/07	PINTURA INT. OU EXT. SOBRE F GALV. OU ALUMINIO, USANDO ZARCAO P/GALV. DO TIPO PRIMER EPOXI ISOCIANATO	M2	411,73

O presente documento digital foi conferido com o original e assinado digitalmente por LEONILSON DOS SANTOS VIEIRA, em terça-feira, 15 de dezembro de 2022 09:25:42 GMT-03:00. CNS: 11.235-9 - 27º TABELIONATO DE NOTAS DA CAPITAL/SP, nos termos da medida provisória N. 2.200-2 de 24 de agosto de 2001. Sua autenticidade deverá ser confirmada no endereço eletrônico www.cenad.org.br/autenticidade. O presente documento digital pode ser convertido em papel por meio de autenticação no Tabelionato de Notas. Provimento nº 100/2020 CNJ - artigo 22.

COMISSÃO DE LICITAÇÃO
FORMA Nº 3527

15. OFÍCIO DE NOTAS-FERNANDA DE FREITAS LEITÃO-TABELIÃO
Rua do Ouvidor, 89, Centro (021) 3233-2600

AUTENTICAÇÃO


Certifico e dou fe que a presente cópia é fiel reprodução do original que me foi apresentado.

Rio de Janeiro, 28 de Maio de 2014.

FUNPER: 0,21 FUNDEPER: 0,21 FETJ: 0,86 FUNARREN: 0,15 EMOL: 4,10 PMT: 0,00
COP: 0,54 021 997-88

MAT: 94-14439- MICHEL LARCHER ESCRIVENTE

EAGN04828-PCS Consulte em <https://www3.trj.jus.br/sitepublico>




SECRETARIA ESTADUAL DE OBRAS - SEOBRAS
EMPRESA DE OBRAS PÚBLICAS DO ESTADO DO RIO DE JANEIRO - EMOP


8265.046/07	PREPARO DE SUPERF. NOVA C/REVESTIM. LISO, INTERIOR	M2	6.340,72
8265.046/07	PINTURA C/TINTA LATEX PVA MODIF. C/RESINA ACRILICA, P/EXTERIOR	M2	1.317,22
8265.046/07	PINTURA C/TINTA ACRILICA INT. OU EXT., EM TIJ., CONCR. LISO,CIM.-AMIANTO, REVESTIM., MAD. E FERRO	M2	6.917,14
8265.046/07	PINTURA DE PISO CIMENTADO LISO C/TINTA 100% ACRILICA	M2	1.540,43
8265.046/07	LAVATORIO DE LOUCA BRANCA, POPULAR, S/LADRAO, MED. EM TORNODE 47 X 35CM	UN	3,00
8265.046/07	TANQUE DE LOUCA BRANCA C/COLUNA, MED. EM TORNO DE 60 X 56CM	UN	2,00
8265.046/07	VASO SANITARIO DE LOUCA BRANCA POPULAR C/ CX ACOPLADA MED. EM TORNO DE 35X65X35CM. FORNECIMENTO PARA AS OBRAS DO PAC NO COMPLEXO DO ALEMÃO	UN	15,00
8265.046/07	VASO SANITARIO DE LOUCA BRANCA, CONVENCIONAL, TIPO POPULAR,MED.EM TORNO DE 37X47X38CM, C/ASSENTO PLASTICO TIPO POPULARCX.DESCARGA EXT.COMPLETA,TUBO DE DESCARGA E BOLSA DE LIGACAO	UN	1,00
8265.046/07	SABONETEIRA,DE SOBREPOR,EM METAL CROMADO.FORNECIMENTO E COLOCACAO.	UN	7,00
8265.046/07	PAPELEIRA,SEM PROTETOR,DE SOBREPOR,EM METAL CROMADO.FORNECIMENTO E COLOCACAO.	UN	16,00
8265.046/07	CHUVEIRO ELETR., EM TERMOPL. CROM., DE 110 / 220V	UN	7,00
8265.046/07	TORNEIRA P/PIA OU TANQUE, 1158, DE 1/2" X 18CM APROX., EM METAL CROM.	UN	16,00
8265.046/07	TORNEIRA P/PIA C/AREJADOR, 1157, DE 1/2" X 21CM APROX., EM METAL CROM.	UN	3,00
8265.046/07	TORNEIRA P/PIA, C/AREJADOR, TUBO MOVEL, TIPO BANCA, DE 1/2"X 17CM APROX., EM METAL CROM.	UN	2,00
8265.046/07	TORNEIRA P/JARDIM, DE 1/2" X 10CM APROX., EM METAL CROM.	UN	4,00
8265.046/07	TORNEIRA DE BOIA EM BRONZE, DE PRESSAO, DE 3/4"	UN	2,00
8265.046/07	SIFAO LADRAO COM BITOLA DE 200MM.PARA AAC/APROVEITAMENTO DEAGUA DE CHUVA). FORNECIMENTO E COLOCACAO.	UN	1,00
8265.046/07	FREIO HIDRAULICO P/200MM AAC/APROVEITAMENTO DE AGUA DE CHUVAFORNECIMENTO E COLOCACAO	UN	1,00
8265.046/07	CONJUNTO FLUTUANTE DE SUCCAO/RECALQUE PARA AAC(APROVEITAMENTO DE AGUA DE CHUVA). FORNECIMENTO E COLOCACAO.	UN	3,00
8265.048/07	SIFÃO 1680, DE 1 1/4" X 1 1/2" EM METAL CROM.	UN	16,00
8265.048/07	REGISTRO DE PRESSAO, 1416, DE 3/4", C/CANOPLA E VOLANTE, EMMETAL CROM.	UN	13,00
8265.046/07	CUBA DE ACO INOX, DE 500 X 400 X 200MM, EM CHAPA 20.304, VALV. DE ESCOAMENTO 1623 E SIFAO 1680	UN	3,00
8265.046/07	MICTORIO COLETIVO DE ACO INOX,C/SECAO DE 580 X 300MM,EM CHAPA 20.304,C/CRIVO DE SAIDA DE 1.1/4",REGISTRO DE PRESSAO 1416	M	3,20
8265.048/07	APOIO TUBULAR EM ACO INOX DE 1.1/2", P/LAVATORIO DESTINADO APESSOAS PORTADORAS DE DEFICIENCIA FISICA.FORNECIMENTO E COLOCACAO.	UN	2,00
8265.048/07	FILTRO AUTO LIMPANTE PARA AAC(APROVEITAMENTO DE AGUA DE CHU-VA) PARA AREAS ATE 200M2 (MODELO VF1). FORNECIMENTO E COLO-CACAO.	UN	3,00
8265.046/07	CAIXA D'AGUA EM POLIETILENO C/ TAMPA, CAPACIDADE DE 2000L, INCLUSIVE PEÇAS DE APOIO EM ALVENARIA/ MADEIRA SERRADA E FLANGES DE LIGAÇÃO HIDRAULICA , P/ PAC - ALEMÃO. FORN. E INSTALAÇÃO	UN	1,00
8265.046/07	CAIXA D'AGUA, EM FIBRA DE VIDRO, C/CAPAC. DE 1000 L	UN	1,00
8265.046/07	ARANDELA, DE PAREDE, C/RECEPTACULO P/LAMPADA INCANDESCENTE,REFLETOR EM MAT. ANTI-FERRUGEM E BRACO DE ALUMINIO ANODIZADO	UN	6,00
8265.046/07	LUMINÁRIA DE EMBUTIR EM FORRO DE GESSO/MODULADO PARA 04 LÂMPADAS FLUORESCENTE 14W(INCLUSIVE), COM REATOR ELO, AFP., CORPO CHAPA AÇO E PINTURA BRANCA, REFL/ ALETAS ALUM., PARA AS OBRAS DO PAC NO COMPLEXO DO ALEMÃO. FORNECIMENTO E INSTALAÇÃO.	UN	80,00
8265.046/07	LUMINÁRIA PENDENTE/SOBREPOR PARA 01 LÂMPADA VM ELIPSOIDAL DE 400W (INCLUSIVE), CHAPADE AÇO E PINTURA ELETROESTÁTICA BRANCA, DIFUSOR VIDRO BASCULANTE COM FECHOS, INCLUSO REATOR PARA OBRAS DO PAC NO COMPLEXO DO ALEMÃO. FORNECIMENTO E INSTALAÇÃO.	UN	12,00
8265.046/07	LUMINARIA DE EMBUTIR EM FORRO DE GESSO/MODULADO, PARA 02 LÂMPADAS FLUORESCENTE 14W (INCLUSIVE), COM REATOR ELO AFP, CORPO CHAPA AÇO E PINTURA BRANCA, REFLETOR EM ALUM. PARA OBRAS DO PAC	UN	13,00

15. OFÍCIO DE NOTAS-FERNANDA DE FREITAS LEITÃO-TABELIÃ
Rue do Ouvidor, 89, Centro (021) 3233-2600

AUTENTICAÇÃO

Certifico e dou fe que a presente cópia é fiel reprodução do original que foi me apresentado.

Rio de Janeiro, 28 de Maio de 2018

FUNPERJ:0.21 FUNDEPERJ:0.21 FETJ:0.86 FUNARPEN:8.16 EMOJ:4.10 PMCOM:0.88 TOTAL:5.99.897-88

MAT:94-14439 MICHEL LARCHER ESCRIVENTE

EAGN04827-PKD Consulte em <https://www3.tjrrj.jus.br/sitepublico>




SECRETARIA ESTADUAL DE OBRAS - SEOBRA
EMPRESA DE OBRAS PÚBLICAS DO ESTADO DO RIO DE JANEIRO - EMOP

COMISSÃO DE LICITAÇÃO

Folha nº 3530

	NO COMPLEXO DO ALEMÃO.		
8265.046/07	LUMINÁRIA DE EMBUTIR EM FORRO DE GESSO/MODULADO, PARA 02 LÂMPADA FLUORESCENTE 28W (INCLUSIVE), COM REATOR ELO. AFP., CORPO CHAPA AÇO COM PINTURA BRANCA, REFL. ALUM. ALTO BRILHO PARA AS OBRAS DO PAC NO COMPLEXO DO ALEMÃO. FORNECIMENTO E INSTALAÇÃO.	UN	28,00
8265.046/07	LUMINÁRIA DE SOBREPOR PARA 02 LÂMPADAS FLUORESCENTE 28W (INCLUSIVE) COM REATOR ELO AFP, CORPO AÇO COM PINTURA BRANCA, REFL. ALUM. ALTO BRILHO, ALOJ. REATOR CORPO LUMIN., PARA AS OBRAS DO PAC NO COMPLEXO DO ALEMÃO. FORNECIMENTO E INSTALAÇÃO.	UN	44,00
8265.046/07	LUMINÁRIA RETANGULAR DE EMBUTIR EM PAREDE, TIPO BALIZAMENTO, PARA LÂMPADA HALOG., BI-PINO/TENSÃO REDE 60W (INCLUSIVE), CORPO AÇO PINTURA BRANCA, REFL. ALUMIN., DIFUSOR VIDRO, PARA AS OBRAS DO PAC NO COMPLEXO DO ALEMÃO. FORNECIMENTO E INSTALAÇÃO.	UN	16,00
8265.046/07	LUMINÁRIA CIRCULAR DE SOBREPOR (ARANDELA), PARA 01 LÂMPADA VM BILATERAL 150W (INCLUSIVE), CORPO ALUM. PRETO, REFL. ALUM., DIF. VIDRO PLANO, COM REATOR, ALOJ. PARA EQ. AUX., PARA AS OBRAS DO PAC NO COMPLEXO DO ALEMÃO. FORNECIMENTO E INSTALAÇÃO.	UN	16,00
8265.046/07	LUMINÁRIA DE SOBREPOR PARA 02 LÂMPADAS FLUORESCENTE 14W (INCLUSIVE) COM REATOR ELO AFP, CORPO AÇO COM PINTURA BRANCA, REFL. ALUM. ALTO BRILHO, ALOJ. REATOR CORPO LUMIN., PARA AS OBRAS DO PAC NO COMPLEXO DO ALEMÃO. FORNECIMENTO E INSTALAÇÃO.	UN	1,00
8265.046/07	CONDICIONADOR AR TIPO SPLIT 9000 BTU'S, COMPREEND. 1 CONDENSADOR E 1 EVAPORADOR (VIDE INSTAL. ASSENT. E INTERLIGACOES). FORN.	UN	5,00
8265.046/07	CONDICIONADOR AR TIPO SPLIT 12000 BTU'S, COMPREEND. 1 CONDENSADOR E 1 EVAPORADOR (VIDE INSTAL. ASSENT. E INTERLIGACOES). FORN	UN	2,00
8265.046/07	CONDICIONADOR AR TIPO SPLIT 18000 BTU'S, COMPREEND. 1 CONDENSADOR E 1 EVAPORADOR (VIDE INSTAL. ASSENT. E INTERLIGACOES). FORN	UN	2,00
8265.046/07	CONDICIONADOR AR TIPO SPLIT 36000 BTU'S, COMPREEND. 1 CONDENSADOR E 1 EVAPORADOR (VIDE INSTAL. ASSENT. E INTERLIGACOES). FORN	UN	2,00
8265.046/07	EXTINTOR DE INCENDIO, AGUA-PRESSURIZADA, DE 10 L	UN	5,00
8265.046/07	EXTINTOR DE INCENDIO, GAS CARBONICO, DE 6KG, COMPLETO	UN	9,00
8265.046/07	EXTINTOR DE INCENDIO, GAS CARBONICO, DE 4KG, COMPLETO	UN	1,00
8265.046/07	EXTINTOR DE INCENDIO, PO QUIMICO, DE 6KG	UN	1,00
8265.046/07	SISTEMA DE EXAUSTÃO AR TODA ESTAÇÃO BAIANA COMP. 02 EXAUSTORES AXIAIS PARA PEQUENOS DUTOS, 04 EXAUSTORES AXIAIS COM EXTENSA REDE DE DUTOS, INCLUSIVE DIFUSORES, GRELHA, COLARINHO S/ REG. E ACESSÓRIOS. F.I. PAC ALEMÃO	UN	1,00
8265.046/07	ELEVADOR S/ CASA DE MÁQUINAS TIPO COMERCIAL P/ 02 PARADAS E 02 ENTRADAS (MESMO LADO), C/ CAPACIDADE P/ 1.000KG OU 13 PASSAG., V. 1,00M/S, Q. COMANDO ELO VVF, P. OBRA COMUM. ALEMÃO. FORN. E COLOC.	UN	2,00
8265.046/07	PLATAFORMA ELEVATORIA PARA ACESSIBILIDADE, L=1460 X P= 1440, COM 2 PORTAS PANORÂMICAS, MEIA CABINA, PERCURSO DE 4,0M, 2 PARADAS. FORNECIMENTO E INSTALAÇÃO INCLUSIVE APROVAÇÃO JUNTO AO GEM, EXCLUSIVE ENCLAUSURAMENTO E FRETE, TRANSP. ENCOSTA PAC COMPLEX DO ALEMÃO.	UN	1,00
8265.046/07	SISTEMA MONITORAMENTO/SEG. CIRC. FECH.TV, INCL. CAM. LED INDOOR/OUTDOOR 50M, ENCODER, HARD. SOFT. BASE P/ GRAV. VIDEO NVR, TRANSM. RECEP. PASS. DUT. CAB. ESTAÇÃO BAIANA. F.I/M - PAC ALEMÃO	UN	1,00
8265.046/07	SONORIZAÇÃO EST. BAIANA INCL. MICROFONES, AMPLIFICADORES, RACKS, CAIXA ACÚSTICA, CORNETAS P/ ACESSO, CABOS E ACESSÓRIOS, CONFIGURAÇÃO, TESTES DO SIST. P/OBRA PAC COMPLEXO DO ALEMÃO	UN	1,00
8265.046/07	BANCADA EM GRANITO CINZA CORUMBÁ, C/ 2CM DE ESP. E LARG. 60 CM. COM ABERTURA P/ 1 CUBA, EXCL. CUBA VALVULA, TORNEIRA, INCL FRONTISPICIO, TIRA AMERIC. VERGA. FORN. INSTAL. P/ OBRA DO PAC NO COMPLEXO DO ALEMÃO	M²	4,05
8265.046/07	BANCADA EM GRANITO CINZA CORUMBÁ, C/ 2CM DE ESP. E LARG. 60 CM. COM ABERTURA P/ 2 OU 3 CUBAS, EXCL. CUBA VALVULA, TORNEIRA SIFÃO, INCL FRONTISPICIO, TIRA AMERIC. VERGA. FORN. INSTAL. P/ OBRA DO PAC NO COMPLEXO DO ALEMÃO	M²	6,72
8265.046/07	CANAleta P/ PASS. INFERIOR DE CABOS MED. 0,30X0,10X1,0M, ABERT. SOBRE PAV. CONC. INCL. FORN. ASSENT. CANTONEIRA P/ SUPORTE DA TAMP. 2 CANAL. PERF. ENSAC. ENTULHO EXCL. CABOS, CARGA E DESC. P/ PAC - ALEMÃO	M	25,00
8265.046/07	SAIBRO, INCLUSIVE TRANSPORTE. FORNECIMENTO	M3	4.188,93
8265.046/07	TRIBUTOS SOBRE O FATURAMENTO INCIDENTES SOBRE O CUSTO DOS ITENS DE SERVIÇOS CONSTANTES NO SISTEMA DA EMOP PARA A OBRA DO COMPLEXO ALEMÃO	UN	925.242,06

O presente documento digital foi conferido com o original e assinado eletronicamente por LEONILSON DOS SANTOS VIEIRA, em terça-feira, 22 de dezembro de 2022 09:25:42 GMT-03:00. CNS: 11.235-9 - 27º TABELIONATO DE NOTAS DA CAPITAL/SP, nos termos da medida provisória N. 2.200-2 de 24 de agosto de 2001. Sua autenticidade deverá ser confirmada no endereço eletrônico www.cenad.org.br/autenticidade. O presente documento digital pode ser convertido em papel por meio de autenticação no Tabelaionato de Notas. Provimento nº 100/2020 CNJ - artigo 22.

15. OFICIO DE NOTAS-FERNANDA DE FREITAS LEITÃO-TABELIÃ

Rua do Ouvidor, 89, Centro (021) 3233-2600

AUTENTICAÇÃO


Certifico e dou fe que a presente cópia é fiel reprodução do original que me foi apresentado.


Rio de Janeiro, 28 de Maio de 2014

PI: 0.21 FUNC: PER: 0.21 FETJ: 0.86 FL: 0.16 PEN: 0.16 EMOL: 4.10 P/MCMV: 0.00

MAT: 94-14439- MICHEL LARCHER/ESCREVENTE

EAGN04826-DKC Consulte em <https://www3.tjrj.jus.br/sitepublico>





SECRETARIA ESTADUAL DE OBRAS - SEOBRAS
EMPRESA DE OBRAS PÚBLICAS DO ESTADO DO RIO DE JANEIRO - EMOR

8265.047/07	PREPARO MANUAL DE TER., COMPREEND. ACERTO, RASPAGEM EVENTUALATE 30CM DE PROF., EXCL. COMPACT. MEC.	M2	625,59
8265.047/07	MARCAÇÃO DE OBRA S/INSTRUMENTO TOPOGR., CONSIDERADA A PROJECÃO HORIZ. DA AREA ENVOLVENTE	M2	1.334,53
8265.047/07	TRANSPORTE DE QUALQUER NATUR. C/VELOC. MEDIA DE 15KM/H EM CAMINHÃO DE 8 T	T X KM	12.847,89
8265.047/07	CARGA MANUAL E DESCARGA MEC. DE MAT. A GRANEL EM CAMINHÃO BASCUL. CAPAC. UTIL. DE 8T, EMPREGANDO 2 SERVENTES NA CARGA	T	31,67
8265.047/07	CARGA E DESC. MANUAL DE MAT. C/MAIS DE 1 SERVENTE EM CAMINHÃO CARROC. FIXA CAPAC. UTIL. DE 7,5T	T	3.814,63
8265.047/07	CARGA E DESC. MEC. C/PA-CARREGADEIRA CAPAC. DE 1,50M3 E CAMINHÃO BASCUL. CAPAC. UTIL. DE 8T, CARGA DE 50T P/DIA DE 8:00H	T	20,78
8265.047/07	MOBILIZAÇÃO E DESMOBILIZAÇÃO DE EQUIPAMENTO PARA EXECUCAO DE ESTACA RAIZ C/D=410MM P/ OBRA PAC COMPLEXO ALEMÃO.	UN	3,00
8265.047/07	TRANSPORTE HORIZ. DE MAT. DE 1ªCAT. OU ENTULHO, EM CARRINHOS, A 60,00M DE DIST.	M3	2.367,65
8265.047/07	LIMPEZA DE VIDROS, FEITA NOS DOIS LADOS, CONTADO UM LADO	M2	175,60
8265.047/07	LIMPEZA DE PISO CIMENTADO	M2	1.185,22
8265.047/07	LIMPEZA DE PISO CERAM.	M2	2.116,22
8265.047/07	LIMPEZA DE PAREDE REVEST. DE CERAM. OU AZUL.	M2	709,36
8265.047/07	ACABAMENTO DE PISO CIMENTADO SOBRE CONCRETO EXISTENTE, EXCLUSIVE MATERIAIS	M²	1.185,22
8265.047/07	PLATAFORMA OU PASSARELA DE MADEIRA DE 1ª, C/APROVEIT. DA MAD. 20 VEZES, EXCL. ANDAIME OU OUTRO SUPORTE E MOV.	M2	2.268,55
8265.047/07	ALUGUEL DE ANDAIME TUBULAR CONSID. A PROJECÃO VERT. MOVIMENTAÇÃO VERT. OU HORIZ. DE PLATAF. OU PASSARELA	M2XMES	7.719,28
8265.047/07	MONTAGEM E DESMONT. DE ANDAIME TUBULAR, CONSID. A AREA VERT. RECOBERTA	M2	7.719,28
8265.047/07	MOVIMENTAÇÃO VERT. OU HORIZ. DE PLATAF. OU PASSARELA	M2	2.268,55
8265.047/07	PROGRAMAÇÃO VISUAL ESTAÇÃO ALEMÃO COMP. PLACAS SIMPLS, DUPLA FACE, TOTEM, APLIC. INTERNA E EXTERNAMENTE, FABR. METALON, ADESIVO, MDF, FIX AEREA / PAREDES. PADRÃO GOV. F/I. - PAC ALEMÃO	UN	1,00
8265.047/07	ROYALTIES DE MATERIAL DESTINADO A BOTA-FORA PARA AS OBRAS DO PAC	T	31,67
8265.047/07	COBERTURA EM LAMINADO SINTETICO REFORÇADO COM TECIDO INTERNO 7X7 PROT. COM ADITIVAÇÃO LOW WICK, INCLUSO ESTRUTURA METÁLICA, REVESTIMENTO EXTERNA, EXT. EM POLIV., FLUORADO, BASE ACRILICA. MONTAGEM E INSTALAÇÃO PARA AS OBRAS DO PAC NO ALEMÃO.	M²	1.527,60
8265.047/07	CATRACA GABINETE MONOBLOCO EM AÇO INOX, COM SISTEMA DE AMORTECIMENTO DE GIRO, SISTEMA DE TRAVAMENTO COM CAPACIDADE PARA 150KG A 5 KM/H, CONTROLE DE PICTOGRAMAS DE OPERAÇÃO E ORIENTAÇÃO, INTEGRAÇÃO COM VALIDADOR SMARTCARD E RECIPIENTE PARA ARMAZENAMENTO DE CARTÕES. FORNECIMENTO E INSTALAÇÃO	UN	6,00
8265.047/07	TELA DE ARAME GALVANIZADO Nº 12, MALHA QUADRADA DE 2,5 X 2,5CM FORNECIMENTO E COLOCAÇÃO PARA AS OBRAS DO PAC NO COMPLEXO DO ALEMÃO	M²	65,48
8265.047/07	ESTACA RAIZ C/DIAM. 410MM, P/CARGA DE 118T, PERF. SOLO (ATE 95%), E PERF. ROCHA (ATE 5%), INJECAO DE ARG. INCL. FORN. DOS MAT. (CIM. AREIA E AÇO), CARGA E TRANSP. P/BOTA-FORA 25KM, P/OBRAS DO PAC.	M	81,05
8265.047/07	ESTACA RAIZ C/DIAM. 410MM, P/CARGA DE 118T, PERF. ROCHA, INJECAO DE ARG. INCL. FORN. DOS MAT. (CIM. AREIA E AÇO), COMPRESSOR DE AR, EXCL. MOBILIZ. E DESMOB. E GRUPO GERADOR P/ OBRA PAC COMPLEXO ALEMÃO.	M	1.318,45
8265.047/07	ARRASAMENTO DE ESTACA DE CONCR. P/CARGA DE TRAB. DE COMPR. AXIAL ATE 600KN	UN	96,00
8265.047/07	CONCRETO SIMPLES, P/UMA RESISTENCIA A COMPRES. DE 10MPA, INCL. MAT. E TRANSP. NA HORIZ. E NA VERT.	M3	16,60
8265.047/07	FORMA DE MAD. P/MOLDAGEM DE PÉÇAS DE CONCR. ARMADO C/PARAMENTOS PLANOS, SERVINDO A MAD. 1,4 VEZ, EM TABUAS DE PINHO DE 3ª	M2	197,21
8265.047/07	ESCORAMENTO DE VIGA ISOLADA ATÉ 5,0M DE ALTURA PARA A OBRA DO COMPLEXO DO ALEMÃO	M2	3.621,60
8265.047/07	FORMA DE CHAPAS DE MAD. COMP., DE 14MM PLASTIF., SERVINDO 3 VEZES E MAD. DE PINHO AUXILIAR 3 VEZES PARA O COMPLEXO DO ALEMÃO	M2	7.450,57
8265.047/07	ESCORAMENTO DE FORMA DE PARAMENTO VERTICAL P/ ALT. DE 8,0 A 12,0M C/ 30% DE APROVEITAMENTO DA MADEIRA. FORNECIMENTO P/ AS OBRAS DO PAC NO COMPLEXO DO ALEMÃO	M²	657,06

NOTAS DA CAPITAL/SP, nos termos da medida provisória N. 2.200-2 de agosto de 2001. Sua autenticidade deverá ser confirmada no endereço eletrônico www.cenad.org.br/autenticidade. O presente documento digital pode ser convertido em papel por meio de autenticação no Tabelionato de Notas. Provimento nº 100/2020 CNJ - artigo 22.

COMISSÃO DE LICITAÇÃO
Folha Nº 3833


15. OFÍCIO DE NOTAS-FERNANDA DE FREITAS LEITÃO-TABELIÃ
Rua do Ouvidor, 89, Centro (021) 3233-2600

AUTENTICAÇÃO

Certifico e dou fe que a presente cópia é fiel reprodução do original que Michel Larcher Escrevente
Rio de Janeiro, 28 de Maio de 2014

FUNPER: 0,21 FUNDEPER: 0,21 FETJ: 0,86 FUNARPEN: 0,16 ENOL: 4,10 FIAOM: 0,06 TOTAL: 5,86

MAT: 94-14439- MICHEL LARCHER ESCRIVENTE
EAGN04831-AOY Consulte em <https://www3.tjrj.jus.br/sitepublico>





SECRETARIA ESTADUAL DE OBRAS - SEOBRAS
EMPRESA DE OBRAS PÚBLICAS DO ESTADO DO RIO DE JANEIRO - EMOP

COMISSÃO DE LICITAÇÃO
 FOLHA Nº 3234

8265.047/07	ESCORAMENTO DE FORMA DE PARAMENTO VERT., P/ALT. ATE 1,50M, C/30% DE APROVEIT., INCL. RETIRADA.	M2	2.041,45
8265.047/07	ESCORAMENTO DE FORMA DE PARAMENTO VERT., P/ALT. DE 1,50 A 5,00M, C/ 30% DE APROVEIT. DA MAD.	M2	1.419,70
8265.047/07	ESCORAMENTO DE FORMA DE PARAMENTO VERT., P/ALT. DE 5,00 A 8,00M, C/ 30% DE APROVEIT. DA MAD.	M2	90,34
8265.047/07	BARRA DE AÇO CA-50, C/SALIENCIA, DIAM. DE 6,3MM, DESTINADA A ARMADURA DE CONCR. ARMADO	KG	4.697,74
8265.047/07	BARRA DE AÇO CA-50, C/SALIENCIA, DIAM. DE 8 A 12,5MM, DESTINADA A ARMADURA DE CONCR. ARMADO	KG	60.942,02
8265.047/07	BARRA DE AÇO CA-50B, C/SALIENCIA, DIAM. ACIMA DE 12,5MM, DESTINADA A ARMADURA DE CONCR. ARMADO	KG	70.080,20
8265.047/07	FIO DE AÇO CA-60 REDONDO, C/SALIENCIA, DIAM. DE 4,2 A 6MM, DESTINADO A PECAS DE CONCR. ARMADO PARA OBRA DO COMPLEXO DO ALEMÃO	KG	6.642,08
8265.047/07	CORTE, DOBRAGEM, MONT. E COLOC. DE FERRAG. NA FORMA, AÇO CA-50, EM BARRA REDONDA C/DIAM. DE 6,3MM	KG	4.697,74
8265.047/07	CORTE, DOBRAGEM, MONT. E COLOC. DE FERRAG. NA FORMA, AÇO CA-50B OU CA-50A, EM BARRA REDONDA C/DIAM. DE 8 A 12,5MM	KG	60.942,02
8265.047/07	CORTE, DOBRAGEM, MONT. E COLOC. DE FERRAG. NA FORMA, AÇO CA-50B OU CA-50A, EM BARRA REDONDA C/DIAM. ACIMA DE 12,5MM	KG	70.080,20
8265.047/07	CORTE, DOBRAGEM, MONT. E COLOC. DE FERRAG. NA FORMA, AÇO CA-60, EM FIO REDONDO C/DIAM. DE 4,2 A 6MM PARA OBRA DO COMPLEXO DO ALEMÃO	KG	6.642,08
8265.047/07	ESTRUTURA DE MANUTENÇÃO DE POLIAS EM AÇO GALVANIZADO A FOGO INCL. FORN. MATERIAIS, ACESSORIOS, CONSUMIVEIS, FABRICAÇÃO MONTAGEM COM PARAFUSOS, SOLDA, GUIND. CARGA, DESCARGA. TRANSPORTE ESTAÇÃO ALEMÃO - PAC ALEMÃO	UN	1,00
8265.047/07	ESTUCAMENTO EM SUPERFÍCIE DE CONCRETO, COM ARGAMASSA DE CIMENTO, CAL E AREIA NO TRAÇO 1:3:5, COM 2MM DE ESPESSURA PARA A OBRA DO PAC - COMPLEXO DO ALEMÃO	M²	578,33
8265.047/07	CONCRETO BOMBEADO FCK = 30MPA	M3	1.616,57
8265.047/07	CONCRETO BOMBEADO FCK 40 MPA. INCLUSIVE BOMBA, ARGAMASSA DE CIMENTO E AREIA, VIBRADOR, MÃO DE OBRA. PARA OBRAS DO PAC ALEMÃO	M³	347,55
8265.047/07	PRE-LAJE MACIÇA B15 TRELICADA COM FCK 25 MPA, ARMADURA POSITIVA PRINCIPAL E AÇO REFORÇO COM 1 FERRO DE 8,0MM PARA VAOS ATE 3,20M. FORNECIMENTO. PARA O COMPLEXO DO ALEMÃO.	M2	2.967,98
8265.047/07	LANÇAMENTO DE PRE-LAJE MACIÇA B15 TRELICADA COM FCK 25 MPA, ARMADURA POSITIVA PRINCIPAL E AÇO REFORÇO COM 1 FERRO DE 8,0MM PARA VAOS ATE 3,20M. FORNECIMENTO. PARA OBRA DO PAC NO COMPLEXO DO ALEMÃO.	m2	2.967,98
8265.047/07	ALUGUEL DE ESCOR. TUBULAR, C/TUBOS MET., NA DENSIDADE DE 5,00M DE TUBO EQUIPADO P/ M3 DE ESCOR.	M3XMES	14.106,71
8265.047/07	MONTAGEM E DESMONT. DE ESCOR. TUBULAR NORMAL, NA DENSIDADE DE 5,00M DE TUBO P/ M3, PAGOS 60% NA MONT. E 40% NA DESMONT.	M3	14.106,71
8265.047/07	APERTO DE ARGAMASSA DE CIMENTO E AREIA NO TRAÇO DE 1:4 EM ALVENARIA PARA AS OBRAS DO PAC NO COMPLEXO DO ALEMÃO	M	837,41
8265.047/07	ALVENARIA DE TIJ. CERAM. FURADOS (10 X 20 X 20)CM, EM PAREDES DE 10CM, C/VAOS OU ARESTAS, ATE 3,00M DE ALT. PARA AS OBRAS DO PAC NO COMPLEXO DO ALEMÃO	M2	1.379,40
8265.047/07	ALVENARIA DE TIJ. CERAM. FURADOS (10 X 20 X 20)CM, EM PAREDES DE 10CM, DE SUPERF. CORRIDA, DE 3,00 A 4,50M DE ALT. PARA AS OBRAS DO PAC NO COMPLEXO DO ALEMÃO	M2	350,44
8265.047/07	ALVENARIA DE TIJ. CERAM. FURADOS (10 X 20 X 20)CM, EM PAREDES DE 10CM, DE SUPERF. CORRIDA, ATE 3,00M DE ALT.	M2	980,02
8265.047/07	ALVENARIA DE BLOCO DE CONCRETO DE (14X19X39) CM, EM SUPERFÍCIE CORRIDA ATÉ 3,0M, PARA AS OBRAS DO PAC NO COMPLEXO DO ALEMÃO	M²	395,18
8265.047/07	PAREDE DE BL. VAZADOS (COBOGÓ) EM CIM. E AREIA, COM PESO DE 9,6KG DE (39X39X7)CM. FORNECIMENTO PARA AS OBRAS DO PAC NO COMPLEXO DO ALEMÃO.	M²	103,75
8265.047/07	PAREDE DIVISÓRIA PARA SANITÁRIO EM GRANITO CINZA CORUMBÁ, COM E=3CM. FORNECIMENTO E ASSENTAMENTO, PARA AS OBRAS DO PAC NO COMPLEXO DO ALEMÃO.	M²	115,01
8265.047/07	CHAPISCO DE SUPERF. DE CONCR. OU ALVEN., C/ARG. DE CIM. E AREIA 1:2 ESP. 9MM	M2	4.174,07
8265.047/07	CAMADA DE ADERÊNCIA ARGAMASSA DE CIMENTO E AREIA NO TRAÇO 1:2	M²	3.836,65
8265.047/07	REVESTIMENTO EXT., DE UMA VEZ, C/ARG. DE CIM., SAIBRO E AREIA FINA 1:2:2, ESP. 3,5CM, INCL. CHAPISCO	M2	1.587,36
8265.047/07	REVESTIMENTO INT. EM MASSA ÚNICA C/ARG. DE CIM. E AREIA TERMOTRATADA, ESP. 2CM, SOBRE SUPERF. CHAPISC., EXCL. CHAPISCO	M2	4.108,58
8265.047/07	MOSAICO EM GRANITO SANTA CECILIA PAGINAÇÃO COMPOSTA POR PLACAS DE 40 X 40, 50X50, 20 X 100CM, INCLUSIVE ASSENTAMENTO, REJUNTAMENTO E	M²	454,77

O presente documento digital foi conferido com o original e assinado digitalmente por LEONILSON DOS SANTOS VIEIRA, em terça-feira, 13 de dezembro de 2022 09:25:42 GMT-03:00, CNS: 11.235-9 - 27º TABELIONATO DE NOTAS DA CAPITAL/SP, nos termos da medida provisória N. 2.200 de 24 de agosto de 2001. Sua autenticidade deverá ser confirmada no endereço eletrônico www.cenad.org.br/autenticidade. O presente documento digital pode ser convertido em papel por meio de autenticação no Tabelionato de Notas. Provimento nº 100/2020 CNJ - artigo 22.

COMISSÃO DE LICITAÇÃO
Folha Nº 3535

15. OFÍCIO DE NOTAS-FERNANDA DE FREITAS LEITÃO-TABELIÃ
Rua do Ouvidor, 89, Centro (021) 3233-2600

AUTENTICAÇÃO

Certifico e dou fe aos a presente cópia e fiel reprodução do original que me foi apresentado.

Rio de Janeiro, 28 de Maio de 2014

FUNPERJ:0,21 FUNDEPERJ:0,21 FETJ:0,86 FUNARPEN:0,16 EMDL:4,10 PMCMV:0,05

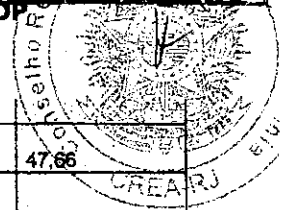
MAT: 94-14439- MICHEL LARCHER ESCRIVENTE

EAGN04830-AVJ Consulte em <https://www3.tirj.jus.br/sitepublico>





SECRETARIA ESTADUAL DE OBRAS - SEOBRAS
EMPRESA DE OBRAS PÚBLICAS DO ESTADO DO RIO DE JANEIRO - EMOP



	LAVAGEM COM ACIDO PARA AS OBRAS DO PAC NO COMPLEXO DO ALEMÃO		
8265.047/07	FORRO ACÚSTICO (625X625)MM, INCLUINDO FRETES ESTRUTURAS AUXILIARES, ANDAIMES, FORNECIMENTO E COLOCAÇÃO P/ OBRAS DO PAC.	M2	47,66
8265.047/07	FORRO ACÚSTICO, EM GESSO, ACARTONADO, EXCLUSO MATERIAIS DE ACABAMENTO, DESPESAS COM ANDAIMES E TRANSPORTE. FORNECIMENTO E COLOCAÇÃO PARA AS OBRAS DO PAC NO COMPLEXO DO ALEMÃO.	M²	1.321,47
8265.047/07	PAREDE DE GESSO ACARTONADO COM 2 PAINÉIS DE 12,5MM, ESTRUTURA EM PERFILADOS METÁLICOS DE 75MM, COM ESPESSURA DE 100MM, PÉ DIREITO MÁXIMO DE 3,50M. FORNECIMENTO E INSTALAÇÃO PARA AS OBRAS DO PAC NO COMPLEXO DO ALEMÃO	M²	259,78
8265.047/07	CONTRAPISO, BASE OU CAMADA REGULARIZADORA, EXECUTADA C/ ARG. DE CIM. E AREIA 1:4, ESP. DE 6CM	M2	3.836,65
8265.047/07	REVESTIMENTO PISO, C/LADRILHO ESMALT. 30X30CM, ESP. 8,5MM, P/CARG PESADA, C/RESISTENCIA ABRASAO P.E.I.-III, ASSENTES SUPERF. OSSOC/NATA SOBRE ARG. CIM. SAIBRO E AREIA, REJUNT. CIM. BR. E CORANTE.	M2	319,38
8265.047/07	REVESTIMENTO CERÂMICO NA COR BRANCA 30X20 CM, INCL. ARGAMASSA DE ASSENTAMENTO E REJUNTE. FORNECIMENTO E COLOCAÇÃO PARA AS OBRAS DO PAC NO COMPLEXO DO ALEMÃO	M²	709,36
8265.047/07	REVESTIMENTO DE PISO COM GRANITO CINZA FLAMEADO EM PLACAS DE 40X40X3 CM COM ARGAMASSA DE CIMENTO E AREIA NO TRAÇO 1:3. FORNECIMENTO E COLOCAÇÃO PARA AS OBRAS DO PAC NO COMPLEXO DO ALEMÃO	M²	158,66
8265.047/07	REVESTIMENTO EM GRANITO CINZA APICOADO, INCL. REJUNTAMENTO E ASSENTAMENTO PARA AS OBRAS DO PAC NO COMPLEXO DO ALEMÃO	M²	99,18
8265.047/07	PISO DE ALTA RESISTÊNCIA, MONOLÍTICO, EM ARGAMASSA DE CIMENTO E AGREGADO MINERAL, ESP. = 0,8CM COR NATURAL, 03 POLIMENTOS, INCLUSO BASE. FORNECIMENTO E INSTALAÇÃO PARA AS OBRAS DO PAC NO COMPLEXO DO ALEMÃO.	M²	473,46
8265.047/07	PISO DE ALTA RESISTÊNCIA, PODOTÁTIL (20X20X2,0)CM, TIPO DIRECIONAL / ALERTA, EM PLACA MARMORIZADA, VIBRO PRENSADA NAS CORES AMARELO OU GRÁFITE, INCLUSIVE ASSENTAMENTO C/ ARG. CIMENTO E AREIA 1:3. FORNECIMENTO E INSTALAÇÃO PARA AS OBRAS DO PAC NO COMPLEXO DO ALEMÃO	M²	15,00
8265.047/07	REVESTIMENTO PLACAS PRÉ-MOLDADAS, VIBRO PRENSADAS, CONST. AGREGADOS MINERAIS MOIDOS ALTA RESIST. E CIMENTO ESTR. MED. 40X40X3CM, ASSENT. BASE EXIST. FORN. COLOC. P/ OBRA PAC - COMPLEXO ALEMÃO	M²	1.117,29
8265.047/07	PISO ELEVADO MADEIRA AGLOMERADA 600X600X28MM, VER. LAMINADO, LAMINA INF. ALUMÍNIO H=200MM, INCL. SUP. TELESCÓPICO FORNECIMENTO E INSTALAÇÃO PARA AS OBRAS DO PAC NO COMPLEXO DO ALEMÃO	M²	52,93
8265.047/07	PORTA DE CHAPA DE Fº GALV. Nº18 EM ESTRUT. DE TUBOS DE Fº GALV. DE 2,50 A 3,00M DE ALT. E ÁREA DE 6,00 A 9,00M², EM 2 FL. FORN. E COLOC.	M2	10,08
8265.047/07	CORRIMÃO DE TUBO DE Fº GALV. DE 1.1/4", PRESO P/CHUMBADORES ACADA METRO. FORN. E COLOC.	M	81,00
8265.047/07	PORTINHOLA P/ALCAPAO, CISTERNA OU CX. D'ÁGUA ELEVADA, EM CHAPA DE Fº GALV. Nº16, MED. 0,80 X 0,80M. FORN. E COLOC.	M2	4,00
8265.047/07	APOIO TUBULAR, AÇO INOXIDÁVEL, DIAM. 1.1/2", P/VASO SANITÁRIOS DE PESSOAS PORTADORAS DE DEFICIÊNCIA FÍSICA. FORN. / COLOC.	UN	9,00
8265.047/07	PORTA CORTA FOGO DE ABRIR MED. 1,40X2,10M, 02 FOLHAS, C/ 4,5CM DE ESP. REVESTIDA EM CHAPA DE AÇO PARA AS OBRAS DO PAC NO COMPLEXO DO ALEMÃO, EXCL. PINTURA, CONTRA MARCO, INCL. FORNECIMENTO E INSTALAÇÃO.	UN	1,00
8265.047/07	PORTA CORTA FOGO DE 0,80X2,10M C/ 4,5CM DE ESP. REVESTIDA EM CHAPA DE AÇO PARA AS OBRAS DO PAC NO COMPLEXO DO ALEMÃO, EXCL. PINTURA, CONTRA MARCO, INCL. FORNECIMENTO E INSTALAÇÃO.	UN	2,00
8265.047/07	PORTA DE ENROLAR, PERFIL MEIA CANA, ACABAMENTO COM PINTURA ELETROSTÁTICA BRANCA, SILHUETA BURACO PARA EMBUTIR, TAMBOR DE FECHAMENTO DA PORTA DE CORRER, SISTEMA MANUAL P/ PAC ALEMÃO	M²	53,51
8265.047/07	JANELA DE ALUMÍNIO ANODIZADO FOSCO, TIPO MAXIM-AR, C/ 0,90M DE ALT. EM 4 MÓDULOS. FORN. E COLOC.	M2	121,88
8265.047/07	CAIXILHO FIXO DE ALUMÍNIO ANODIZADO, EM VENEZIANA. FORN. E COLOC.	M2	5,26
8265.047/07	CAIXILHO FIXO DE ALUMÍNIO ANODIZADO P/VIDRO. FORN. E COLOC.	M2	167,80
8265.047/07	ESQUADRIA EM ALUMÍNIO TIPO PORTA DE ABRIR EM VENEZIANA, BRANCA INCLUSIVE CONJUNTO DE FERRAGENS FORNECIMENTO E INSTALAÇÃO PARA AS OBRAS DO PAC NO COMPLEXO DO ALEMÃO	M²	34,53
8265.047/07	REQUADRO EM ALUMÍNIO COM FECHAMENTO EM TELA GALVANIZADA. FORNECIMENTO E INSTALAÇÃO PARA AS OBRAS DO PAC NO COMPLEXO DO ALEMÃO	M²	2,56
8265.047/07	VIDRO PLANO TRANSPARENTE, COMUM, DE 4MM DE ESP.. INDICADO P/VAOS	M2	

O presente documento digital foi conferido com o original e assinado eletronicamente por LEONILSON DOS SANTOS VIEIRA, em terça-feira, 17 de dezembro de 2022 09:25:42 GMT-03:00, CNS: 11.235-9 - 27º TABELIONATO DE NOTAS DA CAPITAL/SP, nos termos da medida provisória N. 2.208-1 de 24 de agosto de 2001. Sua autenticidade deverá ser confirmada no endereço eletrônico www.cenad.org.br/autenticidade. O presente documento digital pode ser convertido em papel por meio de autenticação no Tabelionato de Notas. Provimento nº 100/2020 CNJ - artigo 22.

COMISSÃO DE LICITAÇÃO
Folha Nº 3537

15. OFÍCIO DE NOTAS-FERNANDA DE FREITAS LEITÃO-TABELIÃ
Rua do Ouvidor, 89, Centro (021) 3233-2600

AUTENTICAÇÃO

Certifico e dou fe que a presente cópia e fiel reprodução do original que me foi apresentado
Rio de Janeiro, 28 de Maio de 2014.

FUNPERJ:0.21 FUNDEPERJ:0.21 FETJ:0.86 FUNARREN:0.16 EMOL:410 PMOVAR:0.0097-88

MAT:94-14439- MICHEL LARCHER ESCRIVENTE

EAGND4829-OVI Consulte em <https://www3.tj.jus.br/sitepublico>




SECRETARIA ESTADUAL DE OBRAS - SEOBRAS
EMPRESA DE OBRAS PÚBLICAS DO ESTADO DO RIO DE JANEIRO - EMOP

	ATE 1,60 X 0,80M.FORN.E COLOC.		3,20
8265.047/07	VIDRO PLANO TRANSPARENTE, COMUM, DE 6MM DE ESP., INDICADO P/VAOS ATE 2,10 X 1,40M.FORN.E COLOC.	M2	171,00
8265.047/07	PORTA COMP. DE CEDRO OU CANELA, DE 80 X 210 X 3CM, FOLHEADANAS 2 FACES.FORN.E COLOC.	UN	16,00
8265.047/07	PORTA COMP. DE CEDRO OU CANELA, DE 70 X 210 X 3CM, FOLHEADANAS 2 FACES.FORN.E COLOC.	UN	5,00
8265.047/07	ADUELA DE CANELA DE 14 X 3CM, C/ 3,5CM DE REBAIXO.FORN.E COLOC.	M	134,80
8265.047/07	ALIZAR DE CANELA DE 5 X 2CM.FORN.E COLOC.	M	269,60
8265.047/07	PORTA COMP., DE CEDRO OU CANELA, FOLHEADA NAS 2 FACES, C/ 3CM DE ESP., EXCL. FORN. DE ADUELA E ALIZAR.FORN.E COLOC.	M2	1,26
8265.047/07	PORTA DE REBATER DE COMPENSADO EM MADEIRA DE LEI, MEDINDO 0,90 X 2,10 X 0,3M, COM PUXADOR HORIZONTAL, TUBULAR EM AÇO INOX 0,40M E REVEST. EM CHAPA MET. NA PARTE INFER. ACAB. C/ PINT. COR BRANCA SOBRE SELADOR. FORNECIMENTO E COLOCAÇÃO PARA AS OBRAS DO PAC NO COMPLEXO DO ALEMÃO.	UN	5,00
8265.047/07	CONJUNTO DE FERRAG. P/PORTA DE MAD. DE 1 FL., INT., SOCIAL OU DE SERV.	UN	70,00
8265.047/07	PORTA COMP. DE 80 X 180 X 3CM, MARCO DE 7 X 3CM, REVEST. DE CHAPA LAMIN. DE 1MM DE ESP.FORN.E COLOC.	UN	43,00
8265.047/07	PERFILADO EM CHAPA PRÉ-ZINCADA A QUENTE 38 X 38 X 600MM. FORNECIMENTO E COLOCAÇÃO PARA AS OBRAS DO PAC NO COMPLEXO DO ALEMÃO.	M	425,50
8265.047/07	SISTEMA DE PROTEÇÃO CONTRA DESCARGAS ATMOSFERICAS (SPDA), HASTE ATERRAMENTO 5/8"X2,0M, CORDOALHAS DE COBRE NU 50MM2, CAIXAS DE EQUALIZAÇÃO, FORN/INST. ESTAÇÃO DO ALEMÃO - PAC ALEMÃO	UN	1,00
8265.047/07	ILUMINAÇÃO MONUMENTAL DE DESTAQUE DE ARQUITETURA COM CONTROLE DE MÍDIA, CIRC. PROP. DISP. IMPERATIVO DE EFICIENCIA E ECONOMIA ENERGETICA, INCL. CIRCUITO ELETR. CX TELADA, DUTO, PROJETOES EM LED, LAMP. MVM, BALIZ. F/M/VALIM.P/ EST. ALEMÃO PAC - ALEMAO	UN	1,00
8265.047/07	REDE ESTRUTURADA DE DADOS E VOZ COM IMPLANTAÇÃO DE TODO CABEAMENTO, MONTAGEM SWICHT 100MB, CENTRAL TELEFONICA, PACTH PANNEL TOMADA RJ 45.CERTIFICAÇÃO DE REDE - EST. ALEMÃO - PAC / ALEMÃO	UN	1,00
8265.047/07	CAIXA DE GÓRDURA DUPLA, CILINDRICA, EM ANEIS DE CONCR., 60CMDIAM., 90CM PROF., INCL. TAMP.A.FORN.E COLOC.	UN	3,00
8265.047/07	CAIXA DE INSPECAO DE CONCR. PRE-MOLDADO,D=600MM,ALTURA TOTAL925MM, EXCLUSIVE TAMP.AO E ESCAVACAO.FORN.E COLOC.	UN	13,00
8265.047/07	CAIXA SIFONADA DE ANEL DE CONCR. DE 42CM DE DIAM. E 60CM DE PROF.FORN.E COLOC.	UN	5,00
8265.047/07	RALO DE COBERTURA SEMI-ESFERICO, C/ 4".FORN.E COLOC.	UN	15,00
8265.047/07	ALCA P/BARRILETE DE DISTRIB., EM TUBO PVC DE 50MM.FORN.EINSTAL.	UN	9,00
8265.047/07	COLUNA DE PVC, C/DIAM. DE 40MM.FORN.E ASSENT.	M	22,32
8265.047/07	COLUNA DE PVC, C/DIAM. DE 50MM.FORN.E ASSENT.	M	34,56
8265.047/07	INSTALACAO E ASSENT. DE CHUVEIRO ELETR.	UN	7,00
8265.047/07	INSTALACAO E ASSENT. DE MICTORIO TIPO CALHA	UN	4,00
8265.047/07	INSTALACAO E ASSENT. DE LAVATORIO DE 1 TORNEIRA	UN	7,00
8265.047/07	INSTALACAO E ASSENT. DE TANQUE DE SERV.	UN	2,00
8265.047/07	INSTALACAO E COLOC.TORNEIRA P/JARDIM OU DE LAVAGEM (bXCL.FORN.TORNEIRA) COMPREENDENDO 2,00M TUBO PVC DE 20MM E CONEXOES.	UN	1,00
8265.047/07	INSTALACAO E ASSENT. DE VASO SANIT. INDIVIDUAL E VALVULA DEDE DESCARGA(bXCLUSIVE ESTES), EM PAVIMENTO ELEVADO	UN	16,00
8265.047/07	INSTALACAO E ASSENT. DE VASO SANIT. INDIVIDUAL E CAIXA DEDESCARGA EXTERNA (bXCLUSIVE ESTES), EM PAVIMENTO TERREO	UN	29,00
8265.047/07	TUBO DE QUEDA EM PVC REFORCADO, DE 100MM, INCL. "T" SANIT.FORN.E ASSENT.	M	178,18
8265.047/07	TUBO DE QUEDA EM PVC REFORCADO DE 150MM, INCLUSO "T" SANITARIO. FORNECIMENTO E ASSENTAMENTO PARA AS OBRAS NO COMPLEXO DO ALEMÃO.	M	67,76
8265.047/07	INSTALACAO E ASSENTAMENTO DE CONDICIONADOR DE AR SPLIT 12.000 BTU'S COM 01 CONDENSADOR E 01 EVAPORADOR, INCLUSIVE ACESSÓRIOS	UN	5,00

ser convertido em papel por meio de autenticação no Tabelionato de Notas - art. 22.

15. OFÍCIO DE NOTAS-FERNANDA DE FREITAS LEITÃO-TABELIÃ
Rua do Ouvidor, 89, Centro (021) 3233-2600

AUTENTICAÇÃO

Certifico e dou fe que a presente cópia e fiel reprodução do original que me foi apresentado.

Rio de Janeiro, 26 de Maio de 2014

FUNPERJ:0,22 FUNDEPERJ:0,21 PETJ:0,28 DNARPEN:0,16 EMOL: 4,10 PMA:0,0008 TOTAL:10,9788

MAT: 94-14439- MICHEL LARCHER-ESCREVENTE

EAGN04844-TYO Consulte em <https://www3.trj.jus.br/sitepublico>




SECRETARIA ESTADUAL DE OBRAS - SEOBRAS
EMPRESA DE OBRAS PÚBLICAS DO ESTADO DO RIO DE JANEIRO - EMOP

	DE FIXAÇÃO PARA AS OBRAS DO PAC NO COMPLEXO DO ALEMÃO.		
8265.047/07	INSTALAÇÃO E ASSENTAMENTO CONDICIONADOR AR SPLIT 48.000 BTU'S COM 01 CONDICIONADOR E 01 EVAPORADOR, INCLUSIVE ACESSORIOS DE FIXAÇÃO PARA AS OBRAS DO PAC NO ALEMÃO.	UN	2,00
8265.047/07	INSTALAÇÃO E ASSENTAMENTO CONDICIONADOR AR SPLIT 36.000 BTU'S COM 01 CONDICIONADOR E 01 EVAPORADOR, INCLUSIVE ACESSORIOS DE FIXAÇÃO PARA AS OBRAS DO PAC NO COMPLEXO DO ALEMÃO.	UN	13,00
8265.047/07	INSTALAÇÃO E ASSENTAMENTO DE CONDICIONADOR DE AR TIPO SPLIT 22000 BTU'S, 1 CONDICIONADOR E 1 EVAPORADOR, INCLUSIVE ACESSORIOS DE FIXAÇÃO, EXCLUSIVE FORNECIMENTO DO APARELHO PARA AS OBRAS DO PAC NO COMPLEXO DO ALEMÃO	UN	3,00
8265.047/07	CABO COM ISOLAMENTO TERMOPLASTICO, BITOLA 25MM², 600/100V. FORNECIMENTO E COLOCAÇÃO PARA AS OBRAS DO PAC NO COMPLEXO DO ALEMÃO.	M	738,00
8265.047/07	CABO C/ISOLAMENTO TERMOPLASTICO, BITOLA 4MM², 600 / 1000V.FORN.E COLOC.	M	745,00
8265.047/07	CABO C/ISOLAMENTO TERMOPLASTICO, BITOLA 10MM², 600 / 1000V.FORN.E COLOC.	M	2.430,00
8265.047/07	CABO C/ISOLAMENTO TERMOPLASTICO, BITOLA 16MM², 600 / 1000V.FORN.E COLOC.	M	979,00
8265.047/07	CABO C/ISOLAMENTO TERMOPLASTICO, BITOLA 35MM², 600 / 1000V.FORN.E COLOC.	M	108,00
8265.047/07	CABO C/ISOLAMENTO TERMOPLASTICO, BITOLA 120MM², 600 / 1000V.FORN.E COLOC.	M	144,00
8265.047/07	SUBESTAÇÃO BLINDADA DE 225KVA,P/A ESTACAO DO TELEFERICO,P/AS OBRAS EM COMUNIDADES.FORNECIMENTO E INSTALACAO.	UN	1,00
8265.047/07	INSTALACAO DE PONTO DE LUZ EQUIV. A 2 VARAS DE ELETR. DE PVC RIGIDO DE 3/4"	UN	382,00
8265.047/07	INSTALACAO DE PONTO DE FORCA P/ 15CV, EQUIV. A 2 VARAS DE ELETR. DE PVC RIGIDO DE 1.1/2"	UN	5,00
8265.047/07	INSTALACAO DE 1 CONJ. DE 2 TOMADAS, EQUIV. A 3 VARAS DE ELETR. DE PVC RIGIDO DE 3/4"	UN	248,00
8265.047/07	ELETROCALHA PERFURADA,SEM TAMP.A TIPO NORMAL,LARG.300MM,ABA100MM,INCL.CONEXOES,ACESSORIOS E FIX.SUPERIOR.FORN.E COLOC.	M	331,00
8265.047/07	REGISTRO DE GAVETA EM BRONZE C/DIAM. DE 3/4".FORNECIMENTO E COLOCACAO.	UN	7,00
8265.047/07	VALVULA DE RETENCAO VERT. EM BRONZE C/DIAM. DE 1.1/2".FORNECIMENTO E COLOCACAO.	UN	2,00
8265.047/07	TUBO PVC SD P/AGUA FRIA C/DIAM. DE 25MM, INCL. CONEXOES E EMENDAS, EXCL. ABERT. E FECHAM. DE RASGO.FORN.E ASSENT.	M	55,30
8265.047/07	TUBO PVC SD P/AGUA FRIA C/DIAM. DE 32MM, INCL. CONEXOES E EMENDAS, EXCL. ABERT. E FECHAM. DE RASGO.FORN.E ASSENT.	M	104,80
8265.047/07	TUBO PVC SD P/AGUA FRIA C/DIAM. DE 40MM, INCL. CONEXOES E EMENDAS, EXCL. ABERT. E FECHAM. DE RASGO.FORN.E ASSENT.	M	55,20
8265.047/07	TUBO PVC SD P/AGUA FRIA C/DIAM. DE 50MM, INCL. CONEXOES E EMENDAS, EXCL. ABERT. E FECHAM. DE RASGO.FORN.E ASSENT.	M	22,60
8265.047/07	TUBO PVC SD P/ESGOTO E AGUAS PLUVIAIS C/DIAM. DE 50MM, INCL.CONEXOES E EMENDAS,EXCL.ABERT.E FECHAM.DE RASGO.FORN.EASSENT.	M	44,90
8265.047/07	TUBO PVC SD P/ESGOTO E AGUAS PLUVIAIS C/DIAM. DE 75MM, INCL.CONEXOES E EMENDAS,EXCL.ABERT.E FECHAM.DE RASGO.FORN.EASSENT.	M	15,10
8265.047/07	TUBO PVC SD P/ESGOTO E AGUAS PLUVIAIS C/DIAM.DE 100MM,INCL.CONEXOES E EMENDAS,EXCL.ABERT.E FECHAM.DE RASGO.FORN.EASSENT.	M	42,90
8265.047/07	TUBO PVC SD P/ESGOTO E AGUAS PLUVIAIS C/DIAM.DE 150MM,LINHAR,INCL.CONEXOES E EMENDAS,EXCL.ABERT.E FECHAM.DE RASGO.FORN.E ASSENT.	M	41,75
8265.047/07	ABERTURA E FECHAM. DE RASGO EM ALVEN., P/PASSAGEM DE TUBOS EDUTOS C/DIAM. DE 1/2" A 1"	M	563,90
8265.047/07	PLACA DE POLICARBONATO COMPACTO CRISTAL COM 6MM DE ESPESSURA. FORNECIMENTO PARA AS OBRAS DO PAC NO COMPLEXO DO ALEMÃO.	M²	1,40
8265.047/07	IMPERMEABILIZACAO DE LAJE C/ASF. ELASTOMERICO (SBS OU APP),APLICADO A FRIO	M2	1.132,83
8265.047/07	IMPERMEABILIZACAO DE RESERVATORIO, SUJEITO A LENCOL FREATICO, USANDO CIM. CRISTALIZ. E LIQUIDO SELADOR MINERAL	M2	202,09
8265.047/07	PINTURA INT. A BASE DE EMULSAO ASF. C/ 3 DEMAOS P/DEPOSITODE AGUA. FORN. E APLICACAO	M2	1.628,18
8265.047/07	PINTURA EM EPOXI COM PREPARO EM MASSA EPOXI PARA AS OBRAS DO PAC NO COMPLEXO DO ALEMÃO	M²	1.367,80
8265.047/07	PREPARO DE MAD. NOVA	M2	

O presente documento digital foi conferido com o original e assinado eletronicamente por LEONILSON DOS SANTOS VIEIRA, em terça-feira, 15 de dezembro de 2022 09:25:42 GMT-03:00, CNS: 11.235-9 - 27º TABELIONATO DE NOTAS DA CAPITAL/SP, nos termos da medida provisória N. 2.200-2 de 24 de agosto de 2001. Sua autenticidade deverá ser confirmada no endereço eletrônico www.cenad.org.br/autenticidade. O presente documento digital pode ser convertido em papel por meio de autenticação no Tabelionato de Notas. Provimento nº 100/2020 CNJ - artigo 22.

COMISSÃO DE LICITAÇÃO
Folha N.º 3541

15. OFICIO DE NOTAS-FERNANDA DE FREITAS LEITÃO-TABELIÃ
Rua do Ouvidor, 89, Centro (021) 3233-2600

AUTENTICAÇÃO

Certifico e dou fe que a presente cópia é fiel reprodução do original que me foi apresentado.
Rio de Janeiro, 28 de Maio de 2014

F: 79PERJ:0.21 FUNDEPERJ:0.21 FETJ:0.66 FUNARPEN:0.16 EMOJ: 4 10 PMAOJ:0.08 TOTAL: 10.08

MAT: 94-14439- MICHEL LARCHER ESCRIVENTE

EAGN04843-UFY Consulte em <https://www3.tirj.jus.br/sitepublico>





SECRETARIA ESTADUAL DE OBRAS - SEOBRAS
EMPRESA DE OBRAS PÚBLICAS DO ESTADO DO RIO DE JANEIRO - EMOP

COMISSÃO DE LICITAÇÃO

			134,82
8265.047/07	PINTURA INT. OU EXT. SOBRE MAD. NOVA C/TINTA SINTETICA ALQUIDICA DE USO GERAL, SOBRE SUPERF. PREP. COMO EM 17.017.100	M2	134,82
8265.047/07	PINTURA INT. OU EXT. SOBRE Fº GALV. OU ALUMINIO, USANDO ZARCAO P/GALV. DO TIPO PRIMER EPOXI ISOCIANATO	M2	190,70
8265.047/07	PREPARO DE SUPERF. NOVA C/REVESTIM. LISO, INTERIOR	M2	5.477,71
8265.047/07	PINTURA C/TINTA LATEX PVA MODIF. C/RESINA ACRILICA, P/EXTERIOR	M2	1.587,36
8265.047/07	PINTURA C/TINTA ACRILICA INT. OU EXT., EM TIJ., CONCR. LISO, CIM-AMIANTO, REVESTIM., MAD. E FERRO	M2	6.056,04
8265.047/07	PINTURA DE PISO CIMENTADO LISO C/TINTA 100% ACRILICA	M2	1.185,22
8265.047/07	LAVATORIO DE LOUCA BRANCA, POPULAR, S/LADRAO, MED. EM TORNO DE 47 X 35CM	UN	7,00
8265.047/07	TANQUE DE LOUCA BRANCA C/COLUNA, MED. EM TORNO DE 60 X 56CM	UN	2,00
8265.047/07	VASO SANITARIO DE LOUCA BRANCA POPULAR C/ CX ACOPLADA MED. EM TORNO DE 35X65X35CM. FORNECIMENTO PARA AS OBRAS DO PAC NO COMPLEXO DO ALEMÃO	UN	40,00
8265.047/07	VASO SANITARIO DE LOUCA BRANCA, CONVENCIONAL, TIPO POPULAR, MED. EM TORNO DE 37X47X38CM, C/ASSENTO PLASTICO TIPO POPULAR, C/DESCARGA EXT. COMPLETA, TUBO DE DESCARGA E BOLSA DE LIGACAO	UN	5,00
8265.047/07	SABONETEIRA, DE SOBREPOR, EM METAL CROMADO. FORNECIMENTO E COLOCACAO.	UN	7,00
8265.047/07	PAPELEIRA, SEM PROTETOR, DE SOBREPOR, EM METAL CROMADO. FORNECIMENTO E COLOCACAO.	UN	45,00
8265.047/07	CHUVEIRO ELETR., EM TERMOPL. CROM., DE 110 / 220V	UN	7,00
8265.047/07	TORNEIRA P/PIA C/AREJADOR, 1157, DE 1/2" X 21CM APROX., EM METAL CROM.	UN	28,00
8265.047/07	TORNEIRA P/JARDIM, DE 1/2" X 10CM APROX., EM METAL CROM.	UN	1,00
8265.047/07	TORNEIRA DE BOIA EM BRONZE, DE PRESSAO, DE 3/4"	UN	3,00
8265.047/07	SIFAO LADRAO COM BITOLA DE 200MM. PARA AAC (APROVEITAMENTO DE AGUA DE CHUVA). FORNECIMENTO E COLOCACAO.	UN	1,00
8265.047/07	FREIO HIDRAULICO P/200MM AAC (APROVEITAMENTO DE AGUA DE CHUVA) FORNECIMENTO E COLOCACAO	UN	1,00
8265.047/07	CONJUNTO FLUTUANTE DE SUCCAO/RECALQUE PARA AAC (APROVEITAMENTO DE AGUA DE CHUVA). FORNECIMENTO E COLOCACAO.	UN	1,00
8265.047/07	SIFÃO 1680, DE 1 1/4" X 1 1/2" EM METAL CROM.	UN	28,00
8265.047/07	REGISTRO DE PRESSAO, 1416, DE 3/4", C/CANOPLA E VOLANTE, EM METAL CROM.	UN	4,00
8265.047/07	CUBA DE ACO INOX, DE 500 X 400 X 200MM, EM CHAPA 20.304, VALV. DE ESCOAMENTO 1623 E SIFAO 1680	UN	6,00
8265.047/07	MICTORIO COLETIVO DE ACO INOX, C/SECAO DE 580 X 300MM, EM CHAPA 20.304, C/CRIVO DE SAIDA DE 1.1/4", REGISTRO DE PRESSAO 1416	M	4,00
8265.047/07	APOIO TUBULAR EM ACO INOX DE 1.1/2", P/LAVATORIO DESTINADO A PESSOAS PORTADORAS DE DEFICIENCIA FISICA. FORNECIMENTO E COLOCACAO.	UN	5,00
8265.047/07	FILTRO AUTO LIMPANTE PARA AAC (APROVEITAMENTO DE AGUA DE CHUVA) PARA AREAS ATÉ 200M2 (MODELO VF1). FORNECIMENTO E COLOCACAO.	UN	3,00
8265.047/07	CAIXA D'AGUA EM POLIETILENO C/ TAMP. CAPACIDADE DE 2000L, INCLUSIVE PEÇAS DE APOIO EM ALVENARIA/ MADEIRA SERRADA E FLANGES DE LIGAÇÃO HIDRAULICA, P/ PAC - ALEMÃO, FORN. E INSTALAÇÃO	UN	8,00
8265.047/07	CAIXA D'AGUA, EM FIBRA DE VIDRO, C/CAPAC. DE 1500 L	UN	1,00
8265.047/07	LUMINARIA DE EMBUTIR EM FORRO DE GESSO/MODULADO PARA 04 LÂMPADAS FLUORESCENTE 14W (INCLUSIVE), COM REATOR ELO, APP., CORPO CHAPA AÇO E PINTURA BRANCA, REFL./ ALETAS ALUM., PARA AS OBRAS DO PAC NO COMPLEXO DO ALEMÃO. FORNECIMENTO E INSTALAÇÃO.	UN	206,00
8265.047/07	LUMINARIA PENDENTE/SOBREPOR PARA 01 LÂMPADA VM ELIPSOIDAL DE 400W (INCLUSIVE), CHAPA DE AÇO E PINTURA ELETROESTÁTICA BRANCA, DIFUSOR VIDRO BASCULANTE COM FECHOS, INCLUSIVE REATOR PARA OBRAS DO PAC NO COMPLEXO DO ALEMÃO. FORNECIMENTO E INSTALAÇÃO.	UN	7,00
8265.047/07	LUMINARIA DE EMBUTIR EM FORRO DE GESSO/MODULADO, PARA 02 LÂMPADAS FLUORESCENTE 14W (INCLUSIVE), COM REATOR ELO APP, CORPO CHAPA AÇO E PINTURA BRANCA, REFL./ALETAS ALUM. PARA OBRAS DO PAC NO COMPLEXO DO ALEMÃO.	UN	20,00
8265.047/07	LUMINARIA DE EMBUTIR EM FORRO DE GESSO/MODULADO, PARA 02 LÂMPADA	UN	

15. OFÍCIO DE NOTAS-FERNANDA DE FREITAS LEITÃO-TABEIA
Rua do Ouvidor, 89, Centro (021) 3233-2600


AUTENTICAÇÃO

Certifico e dou fe que a presente cópia é fiel reprodução do original que me foi apresentado
Rio de Janeiro, 28 de Maio de 2014

FUNPERJ:0,23 FUNDEPERJ:0,22 FETJ:0,86 FUNARPEN:0,16 EMOL 4 10 PMCV:0,08 TOTAL: 5,68 R\$

MAT:94-14439- MICHEL LARCHER ESCRIVENTE

EAGN04842-URA Consulte em <https://www3.tjrj.jus.br/sitepublico>





SECRETARIA ESTADUAL DE OBRAS - SEOBRAS
EMPRESA DE OBRAS PÚBLICAS DO ESTADO DO RIO DE JANEIRO - EMOP

	FLUORESCENTE 28W (INCLUSIVE), COM REATOR ELO. AFF., CORPO CHAPA AÇO COM PINTURA BRANCA, REFL. ALUM. ALTO BRILHO PARA AS OBRAS DO PAC NO COMPLEXO DO ALEMÃO. FORNECIMENTO E INSTALAÇÃO.		34,00
8265.047/07	LUMINÁRIA DE SOBREPORA PARA 02 LÂMPADAS FLUORESCENTE 28W (INCLUSIVE) COM REATOR ELO AFF, CORPO AÇO COM PINTURA BRANCA, REFL. ALUM. ALTO BRILHO, ALOJ. REATOR CORPO LUMIN., PARA AS OBRAS DO PAC NO COMPLEXO DO ALEMÃO. FORNECIMENTO E INSTALAÇÃO.	UN	25,00
8265.047/07	LUMINÁRIA RETANGULAR DE EMBUTIR EM PAREDE, TIPO BALIZAMENTO, PARA LÂMPADA HALOG., BI-PINO/TENSÃO REDE 60W (INCLUSIVE), CORPO AÇO PINTURA BRANCA, REFL. ALUMIN., DIFUSOR VIDRO, PARA AS OBRAS DO PAC NO COMPLEXO DO ALEMÃO. FORNECIMENTO E INSTALAÇÃO.	UN	17,00
8265.047/07	LUMINÁRIA CIRCULAR DE SOBREPORA (ARANDELA), PARA 01 LÂMPADA VM BILATERAL 150W (INCLUSIVE), CORPO ALUM. PRETO, REFL. ALUM., DIF. VIDRO PLANO, COM REATOR, ALOJ. PARA EQ. AUX., PARA AS OBRAS DO PAC NO COMPLEXO DO ALEMÃO. FORNECIMENTO E INSTALAÇÃO.	UN	14,00
8265.047/07	LUMINÁRIA CIRCULAR DE SOBREPORA PARA 02 LÂMPADAS FLUORESCENTE 14W (INCLUSIVE) COM REATOR ELO AFF, CORPO AÇO COM PINTURA BRANCA, REFL. ALUM. ALTO BRILHO, ALOJ. REATOR CORPO LUMIN., PARA AS OBRAS DO PAC NO COMPLEXO DO ALEMÃO. FORNECIMENTO E INSTALAÇÃO.	UN	7,00
8265.047/07	CONDICIONADOR AR TIPO SPLIT 12000 BTU'S, COMPREEND. 1 CONDENSADOR E 1 EVAPORADOR (VIDE INSTAL. ASSENT. E INTERLIGAÇÕES). FORN	UN	5,00
8265.047/07	CONDICIONADOR AR TIPO SPLIT 36000 BTU'S, COMPREEND. 1 CONDENSADOR E 1 EVAPORADOR (VIDE INSTAL. ASSENT. E INTERLIGAÇÕES). FORN	UN	13,00
8265.047/07	CONDICIONADOR AR TIPO SPLIT 48000 BTU'S, COMPREEND. 1 CONDENSADOR E 1 EVAPORADOR (VIDE INSTAL. ASSENT. E INTERLIGAÇÕES). FORN	UN	2,00
8265.047/07	CONDICIONADOR DE AR TIPO SPLIT 22000 BTU'S, COMPREEND. 1 CONDENSADOR E 1 EVAPORADOR. FORNECIMENTO EXCLUSIVE INSTALAÇÃO PARA AS OBRAS DO PAC NO COMPLEXO DO ALEMÃO	UN	3,00
8265.047/07	EXTINTOR DE INCENDIO, AGUA-PRESSURIZADA, DE 10 L	UN	7,00
8265.047/07	EXTINTOR DE INCENDIO, GAS CARBONICO, DE 8KG. COMPLETO	UN	8,00
8265.047/07	EXTINTOR DE INCENDIO, PO QUIMICO, DE 6KG	UN	1,00
8265.047/07	SISTEMA RENOVAÇÃO AR TODA ESTAÇÃO ALEMÃO, COMP. 10 EXAUSTORES AXIAIS PARA PEQUENOS DUTOS INCLUSIVE DIFUSORES, GRELHAS, COLARINHOS S/ REG. E ACESSORIOS FORN. INST. PARA OBRA PAC ALEMÃO	UN	1,00
8265.047/07	ELEVADOR S/ CASA DE MAQUINAS TIPO COMERCIAL P/ 02 PARADAS E 02 ENTRADAS (MESMO LADO), C/ CAPACIDADE P/ 1.000KG OU 13 PASSAG., V. 1,00M/S, Q. COMANDO ELO VVF, P. OBRA COMUM. ALEMÃO. FORN. E COLOC.	UN	2,00
8265.047/07	PLATAFORMA ELEVATORIA PARA ACESSIBILIDADE, L=1460 X P= 1440, COM 2 PORTAS PANORAMICAS, MEIA CABINA, PERCURSO DE 4,0M, 2 PARADAS. FORNECIMENTO E INSTALAÇÃO INCLUSIVE APROVAÇÃO JUNTO AO GEM, EXCLUSIVE ENCLAUSURAMENTO E FRETE, TRANSP. ENCOSTA PAC COMPLEX DO ALEMÃO.	UN	1,00
8265.047/07	SISTEMA MONITORAMENTO/SEG. CIRC. FECH. TV, INCL. CAM. LED INDOOR/OUTDOOR 50M, ENCODER, HARD. SOFT. BASE P/ GRAV. VIDEO NVR, TRANSM. RECEP. PASS. DUT. CAB. ESTAÇÃO ALEMÃO. F/I/M - PAC ALEMÃO	UN	1,00
8265.047/07	SONORIZAÇÃO EST. ALEMÃO INCL. MICROFONES, AMPLIFICADORES, RACKS, CAIXA ACUSTICA, CORNETAS P/ ACESSO, CABOS E ACESSORIOS, CONFIGURAÇÃO, TESTES DO SIST. P/OBRA PAC COMPLEXO DO ALEMÃO	UN	1,00
8265.047/07	BANCADA EM GRANITO CINZA CORUMBÁ, C/ 2CM DE ESP. E LARG. 60 CM, COM ABERTURA P/ 1 CUBA, EXCL. CUBA VALVULA, TORNEIRA, INCL. FRONTISPICIO, TIRA AMERIC. VERGA. FORN. INSTAL. P/ OBRA DO PAC NO COMPLEXO DO ALEMÃO	M²	1,20
8265.047/07	BANCADA EM GRANITO CINZA CORUMBÁ, C/ 2CM DE ESP. E LARG. 60 CM, COM ABERTURA P/ 2 OU 3 CUBAS, EXCL. CUBA VALVULA, TORNEIRA SIFÃO, INCL. FRONTISPICIO, TIRA AMERIC. VERGA. FORN. INSTAL. P/ OBRA DO PAC NO COMPLEXO DO ALEMÃO	M²	10,11
8265.047/07	CANALETA P/ PASS. INFERIOR DE CABOS MED. 0,30X0,10X1,0M, ABERT. SOBRE PAV. CONC. INCL. FORN. ASSENT. CANTONEIRA P/ SUPORTE DA TAMPA, 2 CANAL. PERF. ENSAC. ENTULHO EXCL. CABOS, CARGA E DESC. P/ PAC - ALEMÃO	M	31,00
8265.047/07	TRIBUTOS SOBRE O FATURAMENTO INCIDENTES SOBRE O CUSTO DOS ITENS DE SERVIÇOS CONSTANTES NO SISTEMA DA EMOP PARA A OBRA DO COMPLEXO ALEMÃO	UN	726.399,60
8265.048/07	PREPARO MANUAL DE TER., COMPREEND. ACERTO, RASPAGEM EVENTUAL/ATE 30CM DE PROF., EXCL. COMPACT. MEC.	M2	891,80
8265.048/07	MARCAÇÃO DE OBRA S/ INSTRUMENTO TOPOGR., CONSIDERADA A PROJEÇÃO HORIZ. DA AREA ENVOLVENTE	M2	1.292,08

Handwritten signatures and initials.

15. OFÍCIO DE NOTAS-FERNANDA DE FREITAS LEITÃO-TABELIA
RUA do Ouvidor, 89, Centro (021) 3233-2600

AUTENTICAÇÃO

Certifico e dou fe que a presente cópia é fiel reprodução do original que foi apresentado.

Rio de Janeiro, 28 de Maio de 2024.

PLUNPERJ-0.21 FUNDEPERJ-0.21 PETJ-0.66 FUNARPEN-0.16 EMOJ 4.10 PNCMV-0.21

MAT:94-14439- MICHEL LARCHER, ESCRIVENTE

EAGN04847-EJU Consulte em <https://www3.tjrj.jus.br/sitepublico>





SECRETARIA ESTADUAL DE OBRAS - SEOBRAS
EMPRESA DE OBRAS PÚBLICAS DO ESTADO DO RIO DE JANEIRO - EMOP



8265.048/07	REATERRO DE VALA/CAVA COMPACTADA A MACO EM CAMADAS DE 30CM	M3	1.001,96
8265.048/07	ESCAVAÇÃO MEC. DE VALA NÃO ESCORADA, EM MAT. DE 1ª CAT. C/REDUTOR DE PRODUT., ATE 1,50M DE PROF., C/RETRO-ESCAVADEIRA	M3	892,79
8265.048/07	ESCAVAÇÃO MEC. DE VALA NÃO ESCORADA, EM MAT. DE 1ª CAT. C/REDUTOR DE PRODUT., ENTRE 1,50 E 3,00M DE PROF., C/RETRO-ESCAVADEIRA	M3	463,71
8265.048/07	TRANSPORTE DE QUALQUER NATUR. C/VELOC. MEDIA DE 15KM/H EM CAMINHÃO DE 8 T	T X KM	39.861,08
8265.048/07	CARGA MANUAL E DESCARGA MEC. DE MAT. A GRANEL EM CAMINHÃO BASCUL. CAPAC. UTIL DE 8T, EMPREGANDO 2 SERVENTES NA CARGA	T	29,69
8265.048/07	CARGA E DESC. MANUAL DE MAT. C/MAIS DE 1 SERVENTE EM CAMINHÃO CARROC. FIXA CAPAC. UTIL DE 7,5T	T	3.488,18
8265.048/07	CARGA E DESC. MEC. C/PA-CARREGADEIRA CAPAC. DE 1,50M3 E CAMINHÃO BASCUL. CAPAC. UTIL DE 8T, CARGA DE 50T P/DIA DE 8:00H	T	689,13
8265.048/07	MOBILIZAÇÃO E DESMOBILIZAÇÃO DE EQUIPAMENTO PARA EXECUÇÃO DE ESTACA RAIZ C/D=410MM P/ OBRA PAC COMPLEXO ALEMÃO.	UN	1,00
8265.048/07	TRANSPORTE HORIZ. DE MAT. DE 1ª CAT. OU ENTULHO, EM CARRINHOS, A 60,00M DE DIST.	M3	2.182,44
8265.048/07	LIMPEZA DE VIDROS, FEITA NOS DOIS LADOS. CONTADO UM LADO	M2	274,79
8265.048/07	LIMPEZA DE PISO CIMENTADO	M2	825,35
8265.048/07	LIMPEZA DE PISO CERAM.	M2	798,65
8265.048/07	LIMPEZA DE PAREDE REVEST. DE CERAM. OU AZUL.	M2	610,06
8265.048/07	ACABAMENTO DE PISO CIMENTADO SOBRE CONCRETO EXISTENTE, EXCLUSIVE MATERIAIS	M²	825,35
8265.048/07	PLATAFORMA OU PASSARELA DE MADEIRA DE 1ª, C/APROVEIT.DA MAD.20 VEZES, EXCL. ANDAIME OU OUTRO SUPORTE E MOV.	M2	2.253,45
8265.048/07	ALUGUEL DE ANDAIME TUBULAR CONSID. A PROJEÇÃO VERT.MOVIMENTAÇÃO VERT. OU HORIZ. DE PLATAF. OU PASSARELA	M2XMES	7.014,16
8265.048/07	MONTAGEM E DESMONT. DE ANDAIME TUBULAR, CONSID. A AREA VERT.RECOBERTA	M2	7.014,16
8265.048/07	MOVIMENTAÇÃO VERT. OU HORIZ. DE PLATAF. OU PASSARELA	M2	2.253,45
8265.048/07	PROGRAMAÇÃO VISUAL ESTAÇÃO ITARARÉ COMP. PLACAS SIMPLES, DUPLA FACE, TOTEM, APLIC. INTERNA E EXTERNAMENTE, FABR. METALON, ADESIVO, MDF, FIX AEREA / PAREDES. PADRÃO GOV. F/L. - PAC ALEMÃO	UN	1,00
8265.048/07	ROYALTIES DE MATERIAL DESTINADO A BOTA-FORA PARA AS OBRAS DO PAC	T	689,13
8265.048/07	COBERTURA EM LAMINADO SINTETICO REFORÇADO COM TECIDO INTERNO 7X7 PROT. COM ADITIVAÇÃO LOW WICK, INCLUSO ESTRUTURA METÁLICA, REVESTIMENTO EXTERNA, EXT. EM POLIV., FLUORADO, BASE ACRILICA. MONTAGEM E INSTALAÇÃO PARA AS OBRAS DO PAC NO ALEMÃO.	M²	1.513,50
8265.048/07	CATRACA GABINETE MONOBLOCO EM AÇO INOX, COM SISTEMA DE AMORTECIMENTO DE GIRO, SISTEMA DE TRAVAMENTO COM CAPACIDADE PARA 150KG A 5 KM/H, CONTROLE DE PICTOGRAMAS DE OPERAÇÃO E ORIENTAÇÃO, INTEGRAÇÃO COM VALIDADOR SMARTCARD E RECIPIENTE PARA ARMAZENAMENTO DE CARTÕES. FORNECIMENTO E INSTALAÇÃO	UN	6,00
8265.048/07	TELA DE ARAME GALVANIZADO Nº 12, MALHA QUADRADA DE 2,5 X 2,5CM FORNECIMENTO E COLOCAÇÃO PARA AS OBRAS DO PAC NO COMPLEXO DO ALEMÃO	M²	38,03
8265.048/07	ESTACA RAIZ C/DIAM.410MM,P/CARGA DE 118T,PERF.SOLO(ATE 95%),E PERF.ROCHA(ATE 5%),INJECAO DE ARG.INCL.FORN.DOS MAT.(CIM.AREIA E ACO),CARGA E TRANSP.P/BOTA-FORA 25KM,P/OBRAS DO PAC.	M	270,40
8265.048/07	ESTACA RAIZ C/DIAM. 410MM, P/CARGA DE 118T, PERF. ROCHA, INJECAO DE ARG. INCL.FORN. DOS MAT.(CIM.AREIA E ACO), COMPRESSOR DE AR, EXCL. MOBILIZ. E DESMOB. E GRUPO GERADOR P/ OBRA PAC COMPLEXO ALEMÃO.	M	451,70
8265.048/07	ARRASAMENTO DE ESTACA DE CONCR. P/CARGA DE TRAB. DE COMPR. AXIAL ATE 600KN	UN	60,00
8265.048/07	CONCRETO SIMPLES, P/UMA RESISTENCIA A COMPRES. DE 10MPA, INCL. MAT. E TRANSP. NA HORIZ. E NA VERT.	M3	24,70
8265.048/07	FORMA DE MAD. P/MOLDAGEM DE PECAS DE CONCR. ARMADO C/PARAMENTOS PLANOS, SERVINDO A MAD. 1,4 VEZ, EM TABUAS DE PINHO DE 3ª	M2	87,16
8265.048/07	ESCORAMENTO DE VIGA ISOLADA ATÉ 5,0M DE ALTURA PARA A OBRA DO COMPLEXO DO ALEMÃO	M2	3.610,84
8265.048/07	FORMA DE CHAPAS DE MAD. COMP., DE 14MM PLASTIF., SERVINDO 3 VEZES E MAD. DE PINHO AUXILIAR 3 VEZES PARA O COMPLEXO DO ALEMÃO	M2	6.493,69
8265.048/07	ESCORAMENTO DE FORMA DE PARAMENTO VERTICAL P/ ALT. DE 8,0 A 12,0M C/ 30% DE APROVEITAMENTO DA MADEIRA. FORNECIMENTO P/ AS OBRAS DO	M²	494,96

NOTAS DA CAPITAL/SP, nos termos da medida provisória N. 2.200-2 de agosto de 2001. Sua autenticidade deverá ser confirmada por endereço eletrônico www.cenad.org.br/autenticidade. O presente documento digital pode ser convertido em papel por meio de autenticação no Tabelação de Notas. Provimento nº 100/2020 CNJ - artigo 22.

COMISSÃO DE LICITAÇÃO
FOLHA Nº 3547

15. OFÍCIO DE NOTAS-FERNANDA DE FREITAS LEITÃO-TABELA
Rua do Ouvidor, 89, Centro (021) 3233-2600

AUTENTICAÇÃO

Certifico e dou fe que a presente cópia é fiel reprodução do original que me foi apresentado.
Rio de Janeiro, 28 de Maio de 2014.


FUNPER/0.21 FUNDEPER/0.21 FETJ/0.88 FUNARREN/0.16 EMOL/4.10 PMS

MAT:94-14439- MICHEL LARCHER/ESCREVENTE

EAGN04946-FQE Consulte em <http://www3.trj.jus.br/sitepublico>



[Handwritten signature]



SECRETARIA ESTADUAL DE OBRAS - SEOBRA
EMPRESA DE OBRAS PÚBLICAS DO ESTADO DO RIO DE JANEIRO - EMQP

	PAC NO COMPLEXO DO ALEMÃO		
8265.048/07	ESCORAMENTO DE FORMA DE PARAMENTO VERT., P/ALT. ATE 1,50M, C/30% DE APROVEIT., INCL. RETIRADA.	M2	1.502,28
8265.048/07	ESCORAMENTO DE FORMA DE PARAMENTO VERT., P/ALT. DE 1,50 A 5,00M, C/ 30% DE APROVEIT. DA MAD.	M2	1.014,98
8265.048/07	ESCORAMENTO DE FORMA DE PARAMENTO VERT., P/ALT. DE 5,00 A 8,00M, C/ 30% DE APROVEIT. DA MAD.	M2	96,67
8265.048/07	BARRA DE AÇO CA-50, C/SALIENCIA, DIAM. DE 6,3MM, DESTINADA A ARMADURA DE CONCR. ARMADO	KG	4.060,75
8265.048/07	BARRA DE AÇO CA-50, C/SALIENCIA, DIAM. DE 8 A 12,5MM, DESTINADA A ARMADURA DE CONCR. ARMADO	KG	48.125,59
8265.048/07	BARRA DE AÇO CA-50B, C/SALIENCIA, DIAM. ACIMA DE 12,5MM, DESTINADA A ARMADURA DE CONCR. ARMADO	KG	66.378,20
8265.048/07	FIO DE AÇO CA-60 REDONDO, C/SALIENCIA, DIAM. DE 4,2 A 6MM, DESTINADO A PECAS DE CONCR. ARMADO PARA OBRA DO COMPLEXO DO ALEMÃO	KG	4.206,40
8265.048/07	CORTE, DOBRAGEM, MONT. E COLOC. DE FERRAG. NA FORMA, AÇO CA-50, EM BARRA REDONDA C/DIAM. DE 6,3MM	KG	4.060,75
8265.048/07	CORTE, DOBRAGEM, MONT. E COLOC. DE FERRAG. NA FORMA, AÇO CA-50B OU CA-50A, EM BARRA REDONDA C/DIAM. DE 8 A 12,5MM	KG	48.125,59
8265.048/07	CORTE, DOBRAGEM, MONT. E COLOC. DE FERRAG. NA FORMA, AÇO CA-50B OU CA-50A, EM BARRA REDONDA C/DIAM. ACIMA DE 12,5MM	KG	66.378,20
8265.048/07	CORTE, DOBRAGEM, MONT. E COLOC. DE FERRAG. NA FORMA, AÇO CA-60, EM FIO REDONDO C/DIAM. DE 4,2 A 6MM PARA OBRA DO COMPLEXO DO ALEMÃO	KG	4.206,40
8265.048/07	ESTRUTURA DE MANUTENÇÃO DE POLIAS EM AÇO GALVANIZADO A FOGO INCL. FORN. MATERIAIS, ACESSORIOS, CONSUMIVEIS, FABRICAÇÃO MONTAGEM COM PARAFUSOS, SOLDA, GUIND. CARGA, DESCARGA. TRANSPORTE ESTAÇÃO ITARARE - ALEMÃO	UN	1,00
8265.048/07	ESTUCAMENTO EM SUPERFICIE DE CONCRETO, COM ARGAMASSA DE CIMENTO, CAL E AREIA NO TRAÇO 1:3:5, COM 2MM DE ESPESSURA PARA A OBRA DO PAC - COMPLEXO DO ALEMÃO	M²	709,11
8265.048/07	CONCRETO BOMBEADO FCK = 30MPA	M3	1.323,84
8265.048/07	CONCRETO BOMBEADO FCK 40 MPA. INCLUSIVE BOMBA, ARGAMASSA DE CIMENTO E AREIA, VIBRADOR, MÃO DE OBRA. PARA OBRAS DO PAC ALEMÃO	M³	307,10
8265.048/07	PRE-LAJE MACIÇA B15 TRELICADA COM FCK 25 MPA, ARMADURA POSITIVA PRINCIPAL E AÇO REFORÇO COM 1 FERRO DE 8,0MM PARA VAOS ATE 3,20M. FORNECIMENTO. PARA O COMPLEXO DO ALEMÃO.	M2	2.644,08
8265.048/07	LANÇAMENTO DE PRE-LAJE MACIÇA B15 TRELICADA COM FCK 25 MPA, ARMADURA POSITIVA PRINCIPAL E AÇO REFORÇO COM 1 FERRO DE 8,0MM PARA VAOS ATE 3,20M. FORNECIMENTO. PARA OBRA DO PAC NO COMPLEXO DO ALEMÃO.	m2	2.644,08
8265.048/07	ALUGUEL DE ESCOR. TUBULAR, C/TUBOS MET., NA DENSIDADE DE 5,00M DE TUBO EQUIPADO P/ M3 DE ESCOR.	M3XMES	13.513,29
8265.048/07	MONTAGEM E DESMONT. DE ESCOR. TUBULAR NORMAL, NA DENSIDADE DE 5,00M DE TUBO P/ M3, PAGOS 80% NA MONT. E 40% NA DESMONT.	M3	13.513,29
8265.048/07	APERTO DE ARGAMASSA DE CIMENTO E AREIA NO TRAÇO DE 1:4 EM ALVENARIA PARA AS OBRAS DO PAC NO COMPLEXO DO ALEMÃO	M	912,21
8265.048/07	ALVENARIA DE T.J. CERAM. FURADOS (10 X 20 X 20)CM, EM PAREDES DE 10CM, C/VAOS OU ARESTAS, ATE 3,00M DE ALT. PARA AS OBRAS DO PAC NO COMPLEXO DO ALEMÃO	M2	1.345,58
8265.048/07	ALVENARIA DE T.J. CERAM. FURADOS (10 X 20 X 20)CM, EM PAREDES DE 10CM, DE SUPERF. CORRIDA, DE 3,00 A 4,50M DE ALT. PARA AS OBRAS DO PAC NO COMPLEXO DO ALEMÃO	M2	281,54
8265.048/07	ALVENARIA DE T.J. CERAM. FURADOS (10 X 20 X 20)CM, EM PAREDES DE 10CM, DE SUPERF. CORRIDA, ATE 3,00M DE ALT.	M2	931,87
8265.048/07	ALVENARIA DE BLOCO DE CONCRETO DE (14X19X39) CM, EM SUPERFICIE CORRIDA ATÉ 3,0M, PARA AS OBRAS DO PAC NO COMPLEXO DO ALEMÃO	M²	233,79
8265.048/07	PAREDE DE BL. VAZADOS (COBOGÓ) EM CIM. E AREIA, COM PESO DE 8,6KG DE (39X39X7)CM. FORNECIMENTO PARA AS OBRAS DO PAC NO COMPLEXO DO ALEMÃO.	M²	227,25
8265.048/07	PAREDE DIVISÓRIA PARA SANITÁRIO EM GRANITO CINZA CORUMBÁ, COM E=3CM. FORNECIMENTO E ASSENTAMENTO, PARA AS OBRAS DO PAC NO COMPLEXO DO ALEMÃO.	M²	78,18
8265.048/07	CHAPISCO DE SUPERF. DE CONCR. OU ALVEN., C/ARG. DE CIM. E AREIA 1:2 ESP. 9MM	M2	4.016,01
8265.048/07	CAMADA DE ADERÊNCIA ARGAMASSA DE CIMENTO E AREIA NO TRAÇO 1:2	M²	3.325,25
8265.048/07	REVESTIMENTO EXT., DE UMA VEZ, C/ARG. DE CIM., SAIBRO E AREIA FINA 1:2:2, ESP. 3,5CM, INCL. CHAPISCO	M2	1.582,81
8265.048/07	REVESTIMENTO INT. EM MASSA ÚNICA C/ARG. DE CIM. E AREIA TERMOTRATADA, ESP. 2CM, SOBRE SUPERF. CHAPISCO, EXCL. CHAPISCO	M2	4.016,01
8265.048/07	MOSAICO EM GRANITO SANTA CECÍLIA PAGINAÇÃO COMPOSTA POR PLACAS	M²	

O presente documento digital foi conferido com o original e assinado eletronicamente por LEONILSON DOS SANTOS VIEIRA, em terça-feira, 22 de dezembro de 2022 09:25:42 GMT-03:00, CNS: 11.235-9 - 2º TABELIONATO DE NOTAS DA CAPITAL/SP, nos termos da medida provisória N. 2.200-2 de 24 de agosto de 2001. Sua autenticidade deverá ser confirmada no endereço eletrônico www.cenad.org.br/autenticidade. O presente documento digital pode ser convertido em papel por meio de autenticação no Tabelionato de Notas. Proveniente nº 100/2020 CNJ - artigo 22.

O presente documento digital foi conferido com o original e assinado digitalmente por LEONILSON DOS SANTOS VIEIRA, em terça-feira, 14 de dezembro de 2022 09:25:42 GMT-03:00, CNS: 11.235-9 - 27º TABELIONATO DE NOTAS DA CAPITAL/SP, nos termos da medida provisória N. 2.206 - de 24 de agosto de 2001. Sua autenticidade deverá ser confirmada no endereço eletrônico www.cenad.org.br/autenticidade. O presente documento digital pode ser convertido em papel por meio de autenticação no Tabelionato de Notas. Provimento nº 100/2020 CNJ - artigo 22.

COMISSÃO DE LICITAÇÃO
Folha N.º 3549

15. OFÍCIO DE NOTAS-FERNANDA DE FREITAS LEITÃO-TABELIÃ
Rua do Ouvidor, 89, Centro (021) 3233-2600

AUTENTICAÇÃO

Certifico e dou fe que a presente cópia é fiel reprodução do original que me foi apresentado.


Rio de Janeiro, 28 de Maio de 2014

FUNPERJ:0,21 FUNDEFERJ:0,21 FETJ:0,85 FUNARPEN:0,16 EMOL 4,10 PMCMV:0,00 TOTAL:5,65 1.967,88

MAT:94-14439- MICHEL LARCHER-ESCREVENTE

EAGN04845-FYP Consulte em: <https://www3.tjrj.jus.br/sitepublico>




SECRETARIA ESTADUAL DE OBRAS - SEOBRA
EMPRESA DE OBRAS PÚBLICAS DO ESTADO DO RIO DE JANEIRO - EMOB


	DE 40 X 40, 50X50, 20 X 100CM, INCLUSIVE ASSENTAMENTO, REJUNTAMENTO E LAVAGEM COM ACIDO PARA AS OBRAS DO PAC NO COMPLEXO DO ALEMÃO		449,92
8265.048/07	FORRO ACÚSTICO, EM GESSO, ACARTONADO, EXCLUSO MATERIAIS DE ACABAMENTO, DESPESAS COM ANDAIMES E TRANSPORTE. FORNECIMENTO E COLOCAÇÃO PARA AS OBRAS DO PAC NO COMPLEXO DO ALEMÃO.	M²	1.891,97
8265.048/07	CONTRAPISO; BASE OU CAMADA REGULARIZADORA, EXECUTADA C/ARG.DE CIM. E AREIA 1:4, ESP. DE 6CM	M2	3.325,25
8265.048/07	REVESTIMENTO PISO, CLADRILHO ESMALT. 30X30CM, ESP. 8,5MM, P/CARGPESADA, C/RESISTENCIA ABRASAO P.E.I.-III, ASSENTES SUPERF. OSSOC/NATA SOBRE ARG.CIM.SAIBRO E AREIA, REJUNT. CIM.BR.E CORANTE.	M2	161,12
8265.048/07	REVESTIMENTO CERÂMICO NA COR BRANCA 30X20 CM, INCL. ARGAMASSA DE ASSENTAMENTO E REJUNTE. FORNECIMENTO E COLOCAÇÃO PARA AS OBRAS DO PAC NO COMPLEXO DO ALEMÃO	M²	610,05
8265.048/07	REVESTIMENTO DE PISO COM GRANITO CINZA FLAMEADO EM PLACAS DE 40X40X3 CM COM ARGAMASSA DE CIMENTO E AREIA NO TRAÇO 1:3. FORNECIMENTO E COLOCAÇÃO PARA AS OBRAS DO PAC NO COMPLEXO DO ALEMÃO	M²	187,61
8265.048/07	JUNTA DE MOVIMENTAÇÃO EM FACHADAS COM ASSENT. DE CANTONEIRA DE ALUMINIO TIPO U 10X10MM. FORNECIMENTO E COLOCAÇÃO INCLUSIVE ABERTURA E FECHAMENTO DE RASGO, ASSENTAMENTO DE CANTONEIRA COM ARGAMASSA COLANTE EXCL. ANDAIME PARA AS OBRAS DO PAC NO COMPLEXO DO ALEMÃO	M	713,05
8265.048/07	PISO DE ALTA RESISTÊNCIA, MONOLÍTICO, EM ARGAMASSA DE CIMENTO E AGREGADO MINERAL, ESP.=0,8CM COR NATURAL, 03 POLIMENTOS, INCLUSO BASE. FORNECIMENTO E INSTALAÇÃO PARA AS OBRAS DO PAC NO COMPLEXO DO ALEMÃO.	M²	550,66
8265.048/07	REVESTIMENTO PLACAS PRE-MOLDADAS, VIBRO Prensadas, CONST. AGREGADOS MINERAIS MOIDOS ALTA RESIST. E CIMENTO ESTR. MED. 40X40X3CM, ASSENT. BASE EXIST. FORN. COLOC. P/ OBRA PAC - COMPLEXO ALEMÃO	M²	673,47
8265.048/07	CORRIMAO DE TUBO DE FºGALV. DE 1.1/4", PRESO P/CHUMBADORES ACADA METRO.FORN.E COLOC.	M	86,68
8265.048/07	PORTINHOLA P/ALCAPAO, CISTERNA OU CX. D'AGUA ELEVADA, EM CHAPA DE FºGALV. Nº16, MED. 0,80 X 0,80M.FORN.E COLOC.	M2	4,00
8265.048/07	APOIO TUBULAR, AÇO INOXIDAVEL, DIAM. 1.1/2", P/VAO SANITARIOS DE PESSOAS PORTADORAS DE DEFICIENCIA FISICA.FORN./COLOC	UN	6,00
8265.048/07	PORTA CORTA FOGO DE ABRIR MED. 1,40X2,10M, 02 FOLHAS, C/ 4,5CM DE ESP. REVESTIDA EM CHAPA DE AÇO PARA AS OBRAS DO PAC NO COMPLEXO DO ALEMÃO, EXCL. PINTURA, CONTRA MARCO, INCL. FORNECIMENTO E INSTALAÇÃO.	UN	1,00
8265.048/07	PORTA CORTA FOGO DE 0,80X2,10M C/ 4,5CM DE ESP. REVESTIDA EM CHAPA DE AÇO PARA AS OBRAS DO PAC NO COMPLEXO DO ALEMÃO, EXCL. PINTURA, CONTRA MARCO, INCL. FORNECIMENTO E INSTALAÇÃO.	UN	2,00
8265.048/07	PORTA DE ENROLAR, PERFIL MEIA CANA, ACABAMENTO COM PINTURA ELETROSTATICA BRANCA, SILHUETA BURACO PARA EMBUTIR, TAMBOR DE FECHAMENTO DA PORTA DE CORRER, SISTEMA MANUAL P/ PAC ALEMÃO	M²	60,94
8265.048/07	JANELA DE ALUMINIO ANODIZADO FOSCO, TIPO MAXIM-AR, C/ 0,90M DE ALT. EM 4 MODULOS.FORN.E COLOC.	M2	124,56
8265.048/07	CAIXILHO FIXO DE ALUMINIO ANODIZADO, EM VENEZIANA.FORN.E COLOC.	M2	1,92
8265.048/07	CAIXILHO FIXO DE ALUMINIO ANODIZADO P/MDRO.FORN.E COLOC.	M2	154,33
8265.048/07	ESQUADRIA EM ALUMINIO TIPO PORTA DE ABRIR EM VENEZIANA, BRANCA INCLUSIVE CONJUNTO DE FERRAGENS FORNECIMENTO E INSTALAÇÃO PARA AS OBRAS DO PAC NO COMPLEXO DO ALEMÃO	M²	24,36
8265.048/07	REQUADRO EM ALUMINIO COM FECHAMENTO EM TELA GALVANIZADA. FORNECIMENTO E INSTALAÇÃO PARA AS OBRAS DO PAC NO COMPLEXO DO ALEMÃO	M²	2,08
8265.048/07	VIDRO PLANO TRANSPARENTE, COMUM, DE 6MM DE ESP., INDICADO P/VAOS ATE 2,10 X 1,40M.FORN.E COLOC.	M2	273,39
8265.048/07	PORTA COMP. DE CEDRO OU CANELA, DE 80 X 210 X 3CM, FOLHEADANAS 2 FACES.FORN.E COLOC.	UN	2,00
8265.048/07	PORTA COMP. DE CEDRO OU CANELA, DE 70 X 210 X 3CM, FOLHEADANAS 2 FACES.FORN.E COLOC.	UN	19,00
8265.048/07	ADUELA DE CANELA DE 14 X 3CM, C/ 3,5CM DE REBAIXO.FORN.E COLOC.	M	118,20
8265.048/07	ALIZAR DE CANELA DE 5 X 2CM.FORN.E COLOC.	M	236,40
8265.048/07	PORTA COMP., DE CEDRO OU CANELA, FOLHEADA NAS 2 FACES, C/ 3CM DE ESP., EXCL. FORN. DE ADUELA E ALIZAR.FORN.E COLOC.	M2	1,47
8265.048/07	PORTA DE REBATER DE COMPENSADO EM MADEIRA DE LEI, MEDINDO 0,90 X	UN	


15. OFÍCIO DE NOTAS-FERNANDA DE FREITAS LEITÃO-TABELIÃ
Rua do Ouvidor, 89, Centro (021) 3233-2600


AUTENTICAÇÃO

Certifico e dou fe que a presente cópia é fiel reprodução do original que me foi apresentado.
Rio de Janeiro, 28 de Maio de 2014

FUNPERJ:0.21 FUNDEPERJ:0.21 FETJ:0.86 FUNARFEN:0.18 FMOJ:4.10 FMOJ:0.08 TOTAL:5.86
OP: 054.021.897-88

MAT:94-14439- MICHEL LARCHER ESCRIVENTE
EAGN04851-PJY Consulte em <https://www3.tjrr.jus.br/sitepublico>




SECRETARIA ESTADUAL DE OBRAS - SEOBRAS
EMPRESA DE OBRAS PÚBLICAS DO ESTADO DO RIO DE JANEIRO - EMOP


	2,10 X 0,3M, COM PUXADOR HORIZONTAL, TUBULAR EM AÇO INOX 0,40M E REVEST. EM CHAPA MET. NA PARTE INFER. ACAB. C/ PINT. COR BRANCA SOBRE SELADOR. FORNECIMENTO E COLOCAÇÃO PARA AS OBRAS DO PAC NO COMPLEXO DO ALEMÃO.		
8265.048/07	CONJUNTO DE FERRAG. P/PORTA DE MAD. DE 1 FL., INT., SOCIAL OU DE SERV.	UN	52,00
8265.048/07	PORTA COMP. DE 60 X 180 X 3CM, MARCO DE 7 X 3CM, REVEST. DE CHAPA LAMIN. DE 1MM DE ESP.FORN.E COLOC.	UN	28,00
8265.048/07	PERFILADO EM CHAPA PRÉ-ZINCADA A QUENTE 38 X 38 X 600MM. FORNECIMENTO E COLOCAÇÃO PARA AS OBRAS DO PAC NO COMPLEXO DO ALEMÃO.	M	198,00
8265.048/07	SISTEMA DE PROTEÇÃO CONTRA DESCARGAS ATMOSFÉRICAS (SPDA), HASTE ATERRAMENTO 5/8"X2,0M, CORDOALHAS DE COBRE NU 50MM ² , CAIXAS DE EQUALIZAÇÃO, FORN/INST. ESTAÇÃO DO ITARARE - PAC ALEMÃO	UN	1,00
8265.048/07	ILUMINAÇÃO MONUMENTAL DE DESTAQUE DE ARQUITETURA COM CONTROLE DE MÍDIA, CIRC. PROP. DISP. IMPERATIVO DE EFICIÊNCIA E ECONOMIA ENERGÉTICA, INCL. CIRCUTO ELETR. CX TELADA, DUTO, PROJETORES EM LED, LAMP.MVM, BALIZ. F/M/ALIM.P/ EST. ITARARE PAC - ALEMÃO	UN	1,00
8265.048/07	REDE ESTRUTURADA DE DADOS E VOZ COM IMPLANTAÇÃO DE TODO CABEAMENTO, MONTAGEM SWICHT 100MB, CENTRAL TELEFONICA, PACHT PANNEL TOMADA RJ45, CERTIFICAÇÃO DE REDE - ESTAÇÃO ITARARE - ALEMÃO	UN	1,00
8265.048/07	CAIXA DE GORDURA SIMPLES CILINDRICA, EM ANEIS DE CONCR., 40CM DIAM., 60CM PROF., INCL. TAMP.FORN.E COLOC.	UN	2,00
8265.048/07	CAIXA DE INSPECAO DE CONCR. PRE-MOLDADO,D=600MM,ALTURA TOTAL,925MM, EXCLUSIVE TAMPÃO E ESCAVACAO.FORN.E COLOC.	UN	19,00
8265.048/07	CAIXA SIFONADA DE ANEL DE CONCR. DE 42CM DE DIAM. E 60CM DE PROF.FORN.E COLOC.	UN	2,00
8265.048/07	ALCA P/BARRILETE DE DISTRIB., EM TUBO PVC DE 50MM.FORN.EINSTAL.	UN	9,00
8265.048/07	COLUNA DE PVC, C/DIAM. DE 40MM.FORN.E ASSENT.	M	24,48
8265.048/07	COLUNA DE PVC, C/DIAM. DE 50MM.FORN.E ASSENT.	M	34,56
8265.048/07	INSTALACAO E ASSENT. DE CHUVEIRO ELETR.	UN	10,00
8265.048/07	INSTALACAO E ASSENT. DE MICTORIO TIPO CALHA	UN	3,00
8265.048/07	INSTALACAO E ASSENT. DE LAVATORIO DE 1 TORNEIRA	UN	5,00
8265.048/07	INSTALACAO E ASSENT. DE TANQUE DE SERV.	UN	5,00
8265.048/07	INSTALACAO E COLOC.TORNEIRA P/JARDIM OU DE LAVAGEM (bXCL.FORN.TORNEIRA) COMPREENDENDO 2,00M TUBO PVC DE 20MM E CONEXOES.	UN	1,00
8265.048/07	INSTALACAO E ASSENT. DE VASO SANIT. INDIVIDUAL E VALVULA DE DE DESCARGA(bXCLUSIVE ESTES), EM PAVIMENTO ELEVADO	UN	14,00
8265.048/07	INSTALACAO E ASSENT. DE VASO SANIT. INDIVIDUAL E CAIXA DE DESCARGA EXTERNA (bXCLUSIVE ESTES), EM PAVIMENTO TERREO	UN	10,00
8265.048/07	RALO SECO(SIMPLES)DE PVC,C/GRELHA,COMPREENDENDO:EFLUENTE 50MM PVC,2,00M EXTENSÃO E LIGACAO AO RALO SIFONADO.FORN.E INST.	UN	24,00
8265.048/07	RALO SIFONADO DE PVC RIGIDO EM PAV. ELEVADO,C/SAIDA DE 75MM,GRELHA REDONDA E PORTA GRELHA.FORN.E INSTAL.	UN	8,00
8265.048/07	RALO SIFONADO DE PVC RIGIDO EM PAV. TERREO, C/SAIDA DE 75MM,GRELHA REDONDA E PORTA GRELHA.FORN.E INSTAL.	UN	7,00
8265.048/07	TUBO DE QUEDA EM PVC REFORCADO, DE 100MM, INCL. "T" SANIT.FORN.E ASSENT.	M	121,20
8265.048/07	TUBO DE QUEDA EM PVC REFORCADO, DE 75MM, INCL. "T" SANIT.FORN.E ASSENT.	M	314,16
8265.048/07	INSTALAÇÃO E ASSENTAMENTO DE CONDICIONADOR DE AR SPLIT 12.000 BTU'S COM 01 CONDENSADOR E 01 EVAPORADOR, INCLUSIVE ACESSÓRIOS DE FIXAÇÃO PARA AS OBRAS DO PAC NO COMPLEXO DO ALEMÃO.	UN	8,00
8265.048/07	INSTALAÇÃO E ASSENTAMENTO DE CONDICIONADOR DE AR TIPO SPLIT 18000 BTU'S, 1 CONDENSADOR E 1 EVAPORADOR, INCLUSIVE ACESSÓRIOS, EXCLUSIVE O FORNECIMENTO DO APARELHO PARA AS OBRAS DO PAC NO COMPLEXO DO ALEMÃO	UN	8,00
8265.048/07	INSTALAÇÃO E ASSENTAMENTO DE CONDICIONADOR DE AR TIPO SPIT 7000 BTU'S, 1 CONDENSADOR E 1 EVAPORADOR, INCL. ACESSÓRIOS E FIXAÇÃO PARA AS OBRAS DO PAC NO COMPLEXO DO ALEMÃO	UN	1,00
8265.048/07	INSTALAÇÃO E ASSENTAMENTO CONDICIONADOR DE AR SPLIT 58000BTU'S, 1 CONDENSADOR E 1 EVAPORADOR, INCL. ACESSÓRIOS DE FIXAÇÃO, EXCLUSIVE O FORNECIMENTO DO MESMO PARA AS OBRAS DO PAC NO	UN	2,00

O presente documento digital foi conferido com o original e assinado digitalmente por LEONILSON DOS SANTOS VIEIRA, em terça-feira, 28 de dezembro de 2022 08:25:42 GMT-03:00, CNS: 11.235-9 - 27º TABELIONATO DE NOTAS DA CAPITAL/SP, nos termos da medida provisória N. 2.263-1 de 24 de agosto de 2001. Sua autenticidade deverá ser confirmada no endereço eletrônico www.cenad.org.br/autenticidade. O presente documento digital pode ser convertido em papel por meio de autenticação no Tabelionato de Notas. Provimento nº 100/2020 CNJ - artigo 22.

COMISSÃO DE LICITAÇÃO
Folha N.º 3553


15. OFÍCIO DE NOTAS-FERNANDA DE FREITAS LEITÃO-TABELIÃ
Rua do Ouvidor, 89, Centro (021) 3233-2600
AUTENTICAÇÃO
Certifico e dou fe que a presente cópia e fiel reprodução do original que me foi apresentado.
Rio de Janeiro, 28 de Maio de 2014.
FUNPER: 0,21 FUNDEPERJ: 0,21 FETJ: 0,86 FUNARPEN: 0,16 EMOL: 4,10
NAT: 94-14439- MICHEL LARCHER ESCRIVENTE
EAGN04850-QQ1 Consulte em <https://www3.tjrj.jus.br/republico>





SECRETARIA ESTADUAL DE OBRAS - SEOBRAS
EMPRESA DE OBRAS PÚBLICAS DO ESTADO DO RIO DE JANEIRO

COMISSÃO DE LICITAÇÃO
 Folia nº 355/11



	COMPLEXO DO ALEMÃO		
8265.048/07	INSTALACAO E ASSENT.COND.AR TIPO SPLIT 9000 BTU'S,1 CONDENSADOR E 1 EVAPORADOR.(VIDE FORN.APARELHO 18.030)INCL.ACESS.FIX	UN	1,00
8265.048/07	CABO COM ISOLAMENTO TERMOPLASTICO, BITOLA 25MM², 600/100V. FORNECIMENTO E COLOCAÇÃO PARA AS OBRAS DO PAC NO COMPLEXO DO ALEMÃO.	M	380,00
8265.048/07	CABO C/ISOLAMENTO TERMOPLASTICO, BITOLA 4MM², 600 / 1000V.FORN.E COLOC.	M	165,00
8265.048/07	CABO C/ISOLAMENTO TERMOPLASTICO, BITOLA 10MM², 600 / 1000V.FORN.E COLOC.	M	730,00
8265.048/07	CABO C/ISOLAMENTO TERMOPLASTICO, BITOLA 16MM², 600 / 1000V.FORN.E COLOC.	M	95,00
8265.048/07	CABO C/ISOLAMENTO TERMOPLASTICO, BITOLA 95MM², 600 / 1000V.FORN.E COLOC.	M	288,00
8265.048/07	CABO C/ISOLAMENTO TERMOPLASTICO, BITOLA 120MM², 600 / 1000V.FORN.E COLOC.	M	135,00
8265.048/07	SUBESTACAO BLINDADA DE 225KVA,P/IA ESTACAO DO TELEFERICO,P/ASOBRAS EM COMUNIDADES.FORNECIMENTO E INSTALACAO.	UN	1,00
8265.048/07	INSTALACAO DE PONTO DE LUZ EQUIV. A 2 VARAS DE ELETR. DE PVC RIGIDO DE 3/4"	UN	264,00
8265.048/07	INSTALACAO DE PONTO DE FORCA P/ 10CV, EQUIV. A 2 VARAS DE ELETR. DE PVC RIGIDO DE 1"	UN	8,00
8265.048/07	INSTALACAO DE PONTO DE TOMADA EQUIV. A 2 VARAS DE ELETR. DE PVC RIGIDO DE 3/4"	UN	219,00
8265.048/07	ELETROCALHA PERFURADA,SEM TAMPA, TIPO NORMAL,LARG.300MM,ABA100MM,INCL. CONEXOES,ACESSORIOS E FIX.SUPERIOR.FORN.E COLOC.	M	442,50
8265.048/07	RÉGISTRO DE GAVETA EM BRONZE C/DIAM. DE 3/4".FORNECIMENTO E COLOCACAO.	UN	10,00
8265.048/07	VALVULA DE RETENCAO VERT. EM BRONZE C/DIAM. DE 1.1/2".FORNECIMENTO E COLOCACAO.	UN	2,00
8265.048/07	TUBO PVC SD P/AGUA FRIA C/DIAM. DE 32MM, INCL. CONEXOES E EMENDAS, EXCL. ABERT. E FECHAM. DE RASGO.FORN.E ASSENT.	M	137,90
8265.048/07	TUBO PVC SD P/AGUA FRIA C/DIAM. DE 40MM, INCL. CONEXOES E EMENDAS, EXCL. ABERT. E FECHAM. DE RASGO.FORN.E ASSENT.	M	165,20
8265.048/07	TUBO PVC SD P/AGUA FRIA C/DIAM. DE 50MM, INCL. CONEXOES E EMENDAS, EXCL. ABERT. E FECHAM. DE RASGO.FORN.E ASSENT.	M	63,80
8265.048/07	TUBO PVC SD P/ESGOTO E AGUAS PLUVIAIS C/DIAM. DE 40MM, INCL. CONEXOES E EMENDAS,EXCL.ABERT.E FECHAM.DE RASGO.FORN.EASSENT.	M	68,90
8265.048/07	TUBO PVC SD P/ESGOTO E AGUAS PLUVIAIS C/DIAM. DE 50MM, INCL. CONEXOES E EMENDAS,EXCL.ABERT.E FECHAM.DE RASGO.FORN.EASSENT.	M	49,80
8265.048/07	TUBO PVC SD P/ESGOTO E AGUAS PLUVIAIS C/DIAM. DE 75MM, INCL. CONEXOES E EMENDAS,EXCL.ABERT.E FECHAM.DE RASGO.FORN.EASSENT.	M	50,40
8265.048/07	ABERTURA E FECHAM. DE RASGO EM ALVEN., P/PASSAGEM DE TUBOS EDUTOS C/DIAM. DE 1/2" A 1"	M	510,25
8265.048/07	PLACA DE POLICARBONATO COMPACTO CRISTAL COM 6MM DE ESPESSURA. FORNECIMENTO PARA AS OBRAS DO PAC NO COMPLEXO DO ALEMÃO.	M²	1,40
8265.048/07	IMPERMEABILIZACAO DE LAJE C/ASF. ELASTOMERICO (SBS OU APP),APLICADO A FRIO	M2	855,07
8265.048/07	IMPERMEABILIZACAO DE RESERVATORIO, SUJEITO A LENCOL FREATICO, USANDO CIM. CRISTALIZ. E LIQUIDO SELADOR MINERAL	M2	197,38
8265.048/07	PINTURA INT. A BASE DE EMULSAO ASF. C/ 3 DEMAOS P/DEPOSITODE AGUA. FORN. E APLICACAO	M2	1.137,72
8265.048/07	PINTURA EM EPOXI COM PREPARO EM MASSA EPOXI PARA AS OBRAS DO PAC NO COMPLEXO DO ALEMÃO	M²	861,46
8265.048/07	PREPARO DE MAD. NOVA	M2	109,62
8265.048/07	PINTURA INT. OU EXT. SOBRE MAD. NOVA C/TINTA SINTETICA ALQUIDICA DE USO GERAL, SOBRE SUPERF. PREP. COMO EM 17.017.100	M2	109,62
8265.048/07	PINTURA INT. OU EXT. SOBRE P/GALV. OU ALUMINIO, USANDO ZARCAO P/GALV. DO TIPO PRIMER EPOXI ISOCIANATO	M2	26,00
8265.048/07	PREPARO DE SUPERF. NOVA C/REVESTIM. LISO, INTERIOR	M2	4.016,01
8265.048/07	PINTURA C/TINTA LATEX PVA MODIF. C/RESINA ACRILICA, P/EXTERIOR	M2	1.562,81
8265.048/07	PINTURA C/TINTA ACRILICA INT. OU EXT., EM T.U., CONCR. LISO,CIM.-AMIANTO, REVESTIM., MAD. E FERRO	M2	4.725,12
8265.048/07	PINTURA DE PISO CIMENTADO LISO C/TINTA 100% ACRILICA	M2	756,96

[Handwritten signatures]

O presente documento digital foi conferido com o original e assinado eletronicamente por LEONILSON DOS SANTOS VIEIRA, em terça-feira, 27 de dezembro de 2022 09:25:42 GMT-03:00, CNS: 11.235-9 - 27º TABELIONATO DE NOTAS DA CAPITAL/SP, nos termos da medida provisória N. 2.200-2 de 24 de agosto de 2001. Sua autenticidade deverá ser confirmada no endereço eletrônico www.cenad.org.br/autenticidade. O presente documento digital pode ser convertido em papel por meio de autenticação no Tabelionato de Notas. Provimento nº 100/2020 CNJ - artigo 22.

COMISSÃO DE LICITAÇÃO
Folha Nº 3555A

15. OFÍCIO DE NOTAS-FERNANDA DE FREITAS LEITÃO-TABELIÃ
Rua do Ouvidor, 89, Centro (021) 3233-2600

AUTENTICAÇÃO

Certifico e dou fe que a presente cópia é fiel reprodução do original que me foi apresentado.


Rio de Janeiro, 28 de Maio de 2014


FUNPERJ:0.21 FUNDEPERJ:0.21 FETJ:0.86 FUNARPEN:0.36 EMOM:4.10 PIMOM:0.08 TOTAL:1.86

CP: 054.021.997-88

MAT:94-14439- MICHEL LARCHER ESCRIVENTE

EAGN04849-DQM Consulte em <https://www3.tjrj.jus.br/sitepublico>





SECRETARIA ESTADUAL DE OBRAS - SEOBRAS
EMPRESA DE OBRAS PÚBLICAS DO ESTADO DO RIO DE JANEIRO - EMOP

8265.048/07	LAVATORIO DE LOUCA BRANCA, POPULAR, S/LADRAO, MED. EM TORNO DE 47 X 35CM	UN	5,00
8265.048/07	TANQUE DE LOUCA BRANCA C/COLUNA, MED. EM TORNO DE 60 X 56CM	UN	5,00
8265.048/07	VASO SANITARIO DE LOUÇA BRANCA POPULAR C/ CX ACOPLADA MED. EM TORNO DE 35X65X35CM. FORNECIMENTO PARA AS OBRAS DO PAC NO COMPLEXO DO ALEMÃO	UN	21,00
8265.048/07	VASO SANITARIO DE LOUCA BRANCA, CONVENCIONAL, TIPO POPULAR, MED. EM TORNO DE 37X47X38CM, C/ASSENTO PLASTICO TIPO POPULAR CX. DESCARGA EXT. COMPLETA, TUBO DE DESCARGA E BOLSA DE LIGACAO	UN	3,00
8265.048/07	PAPELEIRA, SEM PROTETOR, DE SOBREPOR, EM METAL CROMADO. FORNECIMENTO E COLOCACAO.	UN	24,00
8265.048/07	CHUVEIRO ELETR., EM TERMOPL. CROM., DE 110 / 220V	UN	10,00
8265.048/07	TORNEIRA P/PIA OU TANQUE, 1158, DE 1/2" X 18CM APROX., EM METAL CROM.	UN	5,00
8265.048/07	TORNEIRA P/PIA C/AREJADOR, 1157, DE 1/2" X 21CM APROX., EM METAL CROM.	UN	25,00
8265.048/07	TORNEIRA P/JARDIM, DE 1/2" X 10CM APROX., EM METAL CROM.	UN	1,00
8265.048/07	TORNEIRA DE BOIA EM BRONZE, DE PRESSAO, DE 3/4"	UN	3,00
8265.048/07	SIFAO LADRAO COM BITOLA DE 200MM. PARA AAC (APROVEITAMENTO DE AGUA DE CHUVA). FORNECIMENTO E COLOCACAO.	UN	1,00
8265.048/07	FREIO HIDRAULICO P/200MM AAC (APROVEITAMENTO DE AGUA DE CHUVA) FORNECIMENTO E COLOCACAO	UN	1,00
8265.048/07	CONJUNTO FLUTUANTE DE SUCCAO/RECALQUE PARA AAC (APROVEITAMENTO DE AGUA DE CHUVA). FORNECIMENTO E COLOCACAO.	UN	1,00
8265.048/07	SIFÃO 1680, DE 1 1/4" X 1 1/2" EM METAL CROM.	UN	20,00
8265.048/07	REGISTRO DE PRESSAO, 1416, DE 3/4", C/CANOPLA E VOLANTE, EM METAL CROM.	UN	3,00
8265.048/07	CUBA DE ACO INOX, DE 500 X 400 X 200MM, EM CHAPA 20.304, VALV. DE ESCOAMENTO 1623 E SIFAO 1680	UN	2,00
8265.048/07	MICTORIO COLETIVO DE ACO INOX, C/SECAO DE 580 X 300MM, EM CHAPA 20.304, C/CRIVO DE SAIDA DE 1.1/4", REGISTRO DE PRESSAO 1416	M	4,35
8265.048/07	APOIO TUBULAR EM ACO INOX DE 1.1/2", P/LAVATORIO DESTINADO A PESSOAS PORTADORAS DE DEFICIENCIA FISICA. FORNECIMENTO E COLOCACAO.	UN	3,00
8265.048/07	FILTRO AUTO LIMPANTE PARA AAC (APROVEITAMENTO DE AGUA DE CHUVA) PARA AREAS ATÉ 200M2 (MODELO VF1). FORNECIMENTO E COLOCACAO.	UN	3,00
8265.048/07	CAIXA D'AGUA EM POLIETILENO C/ TAMP. CAPACIDADE DE 2000L, INCLUSIVE PEÇAS DE APOIO EM ALVENARIA/ MADEIRA SERRADA E FLANGES DE LIGAÇÃO HIDRAULICA, P/ PAC - ALEMÃO. FORN. E INSTALAÇÃO	UN	8,00
8265.048/07	CAIXA D'AGUA, EM FIBRA DE VIDRO, C/CAPAC. DE 1500 L	UN	1,00
8265.048/07	ARANDELA, DE PAREDE, C/RECEPTACULO P/LAMPADA INCANDESCENTE, REFLETOR EM MAT. ANTI-FERRUGEM E BRACO DE ALUMINIO ANODIZADO	UN	6,00
8265.048/07	LUMINARIA DE EMBUTIR EM FORRO DE GESSO/MODULADO PARA 04 LAMPADAS FLUORESCENTE 14W (INCLUSIVE), COM REATOR ELO, AFP., CORPO CHAPA AÇO E PINTURA BRANCA, REFL./ ALETAS ALUM., PARA AS OBRAS DO PAC NO COMPLEXO DO ALEMÃO. FORNECIMENTO E INSTALAÇÃO.	UN	106,00
8265.048/07	LUMINARIA PENDENTE/SOBREPOR PARA 01 LAMPADA VM ELIPSOIDAL DE 400W (INCLUSIVE), CHAPA DE AÇO E PINTURA ELETROESTÁTICA BRANCA, DIFUSOR VIDRO BASCULANTE COM FECHOS, INCLUSIVE REATOR PARA OBRAS DO PAC NO COMPLEXO DO ALEMÃO. FORNECIMENTO E INSTALAÇÃO.	UN	17,00
8265.048/07	LUMINARIA CIRCULAR DE EMBUTIR PARA 02 LAMPADAS FLUORESCENTE COMPACTA 18W DUPLAS, BI-PINO (INCLUSO), CORPO ALUM., PINTURA BRANCA, REFL. ALUMINIO ANOD., ALETAS PLANAS METAL, INCLUSIVE REATOR PARA AS OBRAS DO PAC NO COMPLEXO DO ALEMÃO. FORNECIMENTO E INSTALAÇÃO.	UN	3,00
8265.048/07	LUMINARIA DE EMBUTIR EM FORRO DE GESSO/MODULADO, PARA 02 LAMPADAS FLUORESCENTE 14W (INCLUSIVE), COM REATOR ELO AFP, CORPO CHAPA AÇO E PINTURA BRANCA, REFLETOR EM ALUM. PARA OBRAS DO PAC NO COMPLEXO DO ALEMÃO.	UN	9,00
8265.048/07	LUMINARIA DE EMBUTIR EM FORRO DE GESSO/MODULADO, PARA 02 LAMPADA FLUORESCENTE 28W (INCLUSIVE), COM REATOR ELO. AFP., CORPO CHAPA AÇO COM PINTURA BRANCA, REFL. ALUM. ALTO BRILHO PARA AS OBRAS DO PAC NO COMPLEXO DO ALEMÃO. FORNECIMENTO E INSTALAÇÃO.	UN	20,00
8265.048/07	LUMINARIA DE SOBREPOR PARA 02 LAMPADAS FLUORESCENTE 28W (INCLUSIVE) COM REATOR ELO AFP, CORPO AÇO COM PINTURA BRANCA.	UN	17,00

15. OFÍCIO DE NOTAS-FERNANDA DE FREITAS LEITÃO-TABELIÁ
Rua do Ouvidor, 89, Centro (021) 3233-2600

AUTENTICAÇÃO

Certifico e dou fe que a presente cópia é fiel reprodução do original que se encontra em meu arquivo.
Rio de Janeiro, 28 de Maio de 2014.

R: SUPER:0.21 FUNDERP:0.21 FET:0.86 FIA:ARPEM:0.16 FMOL:4.10 FIMON:0.05 TOTAL:5.85


MAT: 94-14439- MICHEL LARCHER ESCRIVENTE

EAGND484B-DCJ Consulte em <https://www3.tjri.jus.br/sitepublico>





SECRETARIA ESTADUAL DE OBRAS - SEOBRAS
EMPRESA DE OBRAS PÚBLICAS DO ESTADO DO RIO DE JANEIRO - EMOP



	REFL. ALUM. ALTO BRILHO, ALOJ. REATOR CORPO LUMIN., PARA AS OBRAS DO PAC NO COMPLEXO DO ALEMÃO. FORNECIMENTO E INSTALAÇÃO.		
8265.048/07	LUMINÁRIA RETANGULAR DE EMBUTIR EM PAREDE, TIPO BALIZAMENTO, PARA LÂMPADA HALOG., BI-PINO/TENSÃO REDE 60W (INCLUSIVE), CORPO AÇO PINTURA BRANCA, REFL. ALUMIN., DIFUSOR VIDRO, PARA AS OBRAS DO PAC NO COMPLEXO DO ALEMÃO. FORNECIMENTO E INSTALAÇÃO.	UN	18,00
8265.048/07	LUMINÁRIA CIRCULAR DE SOBREPOR (ARANDELA), PARA 01 LÂMPADA VM BILATERAL 150W (INCLUSIVE), CORPO ALUM. PRETO, REFL. ALUM., DIF. VIDRO PLANO, COM REATOR, ALOJ. PARA EQ. AUX., PARA AS OBRAS DO PAC NO COMPLEXO DO ALEMÃO. FORNECIMENTO E INSTALAÇÃO.	UN	19,00
8265.048/07	PROJETOR SOBREPOR COM FOCO ORIENTÁVEL, COM 01 LÂMPADA VM BILATERAL 250W, CORPO ALUM. / ALETAS RESFRIAM., REFL. COM FOCO CONCENT., DIFUSOR VIDRO, COM REATOR/IGNITOR/CAP E ALOJ. PARA AS OBRAS DO PAC NO COMPLEXO DO ALEMÃO. FORNECIMENTO E INSTALAÇÃO.	UN	12,00
8265.048/07	LUMINÁRIA DE SOBREPOR PARA 02 LÂMPADAS FLUORESCENTE 14W (INCLUSIVE) COM REATOR ELO APP, CORPO AÇO COM PINTURA BRANCA, REFL. ALUM. ALTO BRILHO, ALOJ. REATOR CORPO LUMIN., PARA AS OBRAS DO PAC NO COMPLEXO DO ALEMÃO. FORNECIMENTO E INSTALAÇÃO.	UN	7,00
8265.048/07	CONDICIONADOR AR TIPO SPLIT 9000 BTU'S, COMPREEND. 1 CONDENSADOR E 1 EVAPORADOR (VIDE INSTAL. ASSENT. E INTERLIGACOES). FORN.	UN	1,00
8265.048/07	CONDICIONADOR AR TIPO SPLIT 12000 BTU'S, COMPREEND. 1 CONDENSADOR E 1 EVAPORADOR (VIDE INSTAL. ASSENT. E INTERLIGACOES). FORN.	UN	8,00
8265.048/07	CONDICIONADOR AR TIPO SPLIT 18000 BTU'S, COMPREEND. 1 CONDENSADOR E 1 EVAPORADOR (VIDE INSTAL. ASSENT. E INTERLIGACOES). FORN.	UN	8,00
8265.048/07	CONDICIONADOR DE AR TIPO SPLIT 22000 BTU'S, COMPREEND. 1 CONDENSADOR E 1 EVAPORADOR. FORNECIMENTO EXCLUSIVE INSTALAÇÃO PARA AS OBRAS DO PAC NO COMPLEXO DO ALEMÃO	UN	2,00
8265.048/07	CONDICIONADOR DE AR TIPO SPLIT 7.000 BTU'S, COMPREENDENDO 01 CONDENSADOR E 01 EVAPORADOR. FORNECIMENTO PARA AS OBRAS DO PAC NO COMPLEXO DO ALEMÃO.	UN	1,00
8265.048/07	EXTINTOR DE INCENDIO, AGUA-PRESSURIZADA, DE 10 L	UN	5,00
8265.048/07	EXTINTOR DE INCENDIO, GAS CARBONICO, DE 6KG, COMPLETO	UN	7,00
8265.048/07	EXTINTOR DE INCENDIO, PO QUIMICO, DE 6KG	UN	1,00
8265.048/07	SISTEMA RENOVAÇÃO AR TODA ESTAÇÃO ITARARÉ COMP. 03 EXAUST. AXIAIS P/ PEQ. DUTO, 01 EXAUSTOR AXIAL C/ EXTENSA REDE DE DUTOS, INCL. DIFUSORES GRELHA, COLARINHO S/ REG. E ACESSORIOS. F.I. PAC ALEMÃO	UN	1,00
8265.048/07	ELEVADOR S/ CASA DE MAQUINAS TIPO COMERCIAL P/ 02 PARADAS E 02 ENTRADAS (MESMO LADO), C/ CAPACIDADE P/ 1.000KG OU 13 PASSAG., V. 1,00M/S, Q. COMANDO ELO VVF, P. OBRA COMUM. ALEMÃO. FORN. E COLOC.	UN	2,00
8265.048/07	ELEVADOR S/ CASA DE MAQUINAS TIPO COMERCIAL P/ 02 PARADAS E 02 ENTRADAS (MESMO LADO), C/ CAPACIDADE P/ 1.000KG OU 13 PASSAG., V. 1,00M/S, Q. COMANDO ELO VVF, P. OBRA COMUM. ALEMÃO. FORN. E COLOC.	UN	2,00
8265.048/07	PLATAFORMA ELEVATÓRIA PARA ACESSIBILIDADE, L=1480 X P = 1440, COM 2 PORTAS PANORÂMICAS, MEIA CABINA, PERCURSO DE 4,0M, 2 PARADAS. FORNECIMENTO E INSTALAÇÃO INCLUSIVE APROVAÇÃO JUNTO AO GEM, EXCLUSIVE ENCLAUSURAMENTO E FRETE, TRANSP. ENCOSTA PAC COMPLEX DO ALEMÃO.	UN	1,00
8265.048/07	SISTEMA MONITORAMENTO/SEG. CIRC. FECH.TV, INCL. CAM. LED INDOOR/OUTDOOR 50M, ENCODER, HARD. SOFT. BASE P/ GRAV. VIDEO NVR, TRANSM. RECEP. PASS. DUT. CAB. ESTAÇÃO ITARARÉ. F/I/M - PAC ALEMÃO	UN	1,00
8265.048/07	SONORIZAÇÃO EST. ITARARÉ INCL. MICROFONE, AMPLIFICADORES, RACKS, CAIXA ACUSTICA, CORNETAS P/ ACESSO, CABOS E ACESSORIOS, CONFIGURAÇÃO, TESTES DO SIST. P/OBRA PAC COMPLEXO DO ALEMÃO	UN	1,00
8265.048/07	BANCADA EM GRANITO CINZA CORUMBÁ, C/ 2CM DE ESP. E LARG. 60 CM, COM ABERTURA P/ 1 CUBA, EXCL. CUBA VALVULA, TORNEIRA, INCL. FRONTISPICIO, TIRA AMERIC. VERGA. FORN. INSTAL. P/ OBRA DO PAC NO COMPLEXO DO ALEMÃO	M²	2,80
8265.048/07	BANCADA EM GRANITO CINZA CORUMBÁ, C/ 2CM DE ESP. E LARG. 60 CM, COM ABERTURA P/ 2 OU 3 CUBAS, EXCL. CUBA VALVULA, TORNEIRA SIFÃO, INCL. FRONTISPICIO, TIRA AMERIC. VERGA. FORN. INSTAL. P/ OBRA DO PAC NO COMPLEXO DO ALEMÃO	M²	7,98
8265.048/07	CANALETA P/ PASS. INFERIOR DE CABOS MED. 0,30X0,10X1,0M, ABERT. SOBRE PAV. CONC. INCL. FORN. ASSENT. CANTONEIRA P/ SUPORTE DA TAMPA, 2 CANAL. PERF. ENSAC. ENTULHO EXCL. CABOS, CARGA E DESC. P/ PAC - ALEMÃO	M	12,00
8265.048/07	TRIBUTOS SOBRE O FATURAMENTO INCIDENTES SOBRE O CUSTO DOS ITENS DE SERVIÇOS CONSTANTES NO SISTEMA DA EMOP PARA A OBRA DO COMPLEXO ALEMÃO	UN	641.545,08

O presente documento digital foi conferido com o original e assinado eletronicamente por LEONILSON DOS SANTOS VIEIRA, em terça-feira, 27 de dezembro de 2022 09:25:42 GMT-03:00, CNS: 11.235-9 - 27º TABELIONATO DE NOTAS DA CAPITAL/SP, nos termos da medida provisória N. 2.200-2 de 24 de agosto de 2001. Sua autenticidade deverá ser confirmada no endereço eletrônico www.cenad.org.br/autenticidade. O presente documento digital pode ser convertido em papel por meio de autenticação no Tabelionato de Notas. Provedor nº 100/2020 CNJ - artigo 22.

COMISSÃO DE LICITAÇÃO
FOLHA Nº 3559


15. OFÍCIO DE NOTAS-FERNANDA DE FREITAS LEITÃO-TABELIÃO
Rua do Ouvidor, 89, Centro (021) 3233-2600
AUTENTICAÇÃO
Certifico e dou fe que a presente cópia é fiel reprodução do original que me foi apresentado.
Rio de Janeiro, 28 de Maio de 2014
INPERJ:0.21 FUNDEPERJ.O.21 FETJ:0.86 PENARPEN:0.15 EMOL:4.10 PMOVV:0.00



MAT. 94-14439- MICHEL LARCHER ESCREVENTE
EAGN04862-JMA Consulte em <https://www3.tjrj.jus.br/sitepublico>



SECRETARIA ESTADUAL DE OBRAS - SEOBRA
EMPRESA DE OBRAS PÚBLICAS DO ESTADO DO RIO DE JANEIRO - EMOP



8265.049/07	PREPARO MANUAL DE TER., COMPREEND. ACERTO, RASPAGEM... EVENTUALATE 30CM DE PROF., EXCL. COMPACT. MEC.	M2	838,28
8265.049/07	MARCAÇÃO DE OBRA S/INSTRUMENTO TOPOGR., CONSIDERADA A PROJEÇÃO HORIZ. DA ÁREA ENVOLVENTE	M2	1.116,39
8265.049/07	REATERRO DE VALA/CAVA COMPACTADA A MACO EM CAMADAS DE 30CM	M3	1.524,42
8265.049/07	ESCAVAÇÃO MEC. DE VALA NÃO ESCORADA, EM MAT. DE 1ª CAT. C/REDUTOR DE PRODUT., ATÉ 1,50M DE PROF., C/RETRO-ESCAVADEIRA	M3	265,61
8265.049/07	ESCAVAÇÃO MEC. DE VALA NÃO ESCORADA, EM MAT. DE 1ª CAT. C/REDUTOR DE PRODUT., ENTRE 1,50 E 3,00M DE PROF., C/RETRO-ESCAVADEIRA	M3	25,79
8265.049/07	ESCAVAÇÃO MEC. DE VALA NÃO ESCORADA, EM MAT. DE 1ª CAT. C/REDUTOR DE PRODUT., ENTRE 3,00 E 4,50M DE PROF., C/ESCAVADEIRA HIDR.	M3	2,99
8265.049/07	TRANSPORTE DE QUALQUER NATUR. C/VELOC. MÉDIA DE 15KM/H EM CAMINHÃO DE 8 T	T X KM	14.097,96
8265.049/07	CARGA MANUAL E DESCARGA MEC. DE MAT. A GRANEL EM CAMINHÃO BASCUL. CAPAC. ÚTIL DE 8T, EMPREGANDO 2 SERVENTES NA CARGA	T	14,84
8265.049/07	CARGA E DESC. MANUAL DE MAT. C/MAIS DE 1 SERVENTE EM CAMINHÃO CARROC. FIXA CAPAC. ÚTIL DE 7,5T	T	4.098,94
8265.049/07	CARGA E DESC. MEC. C/PA-CARREGADEIRA CAPAC. DE 1,50M3 E CAMINHÃO BASCUL. CAPAC. ÚTIL DE 8T, CARGA DE 50T P/DIA DE 8:00H	T	14,84
8265.049/07	MOBILIZAÇÃO E DESMOBILIZAÇÃO DE EQUIPAMENTO PARA EXECUÇÃO DE ESTACA RAIZ C/D=410MM P/ OBRA PAC COMPLEXO ALEMÃO.	UN	1,00
8265.049/07	TRANSPORTE HORIZ. DE MAT. DE 1ª CAT. OU ENTULHO, EM CARRINHOS, A 60,00M DE DIST.	M3	2.606,45
8265.049/07	LIMPEZA DE VIDROS, FEITA NOS DOIS LADOS, CONTADO UM LADO	M2	670,44
8265.049/07	LIMPEZA DE PISO CIMENTADO	M2	1.696,68
8265.049/07	LIMPEZA DE PISO CERAM.	M2	4.302,60
8265.049/07	LIMPEZA DE APARELHOS SANIT.	UN	80,00
8265.049/07	LIMPEZA DE PEITORIL	M	1.896,90
8265.049/07	LIMPEZA DE PAREDE REVEST. DE CERAM. OU AZUL.	M2	1.407,06
8265.049/07	ACABAMENTO DE PISO CIMENTADO SOBRE CONCRETO EXISTENTE, EXCLUSIVE MATERIAIS	M²	848,34
8265.049/07	PLATAFORMA OU PASSARELA DE MADEIRA DE 1ª C/APROVEIT.DA MAD.20 VEZES, EXCL. ANDAIME OU OUTRO SUPORTE E MOV.	M2	7.617,05
8265.049/07	ALUGUEL DE ANDAIME TUBULAR CONSID. A PROJEÇÃO VERT.MOVIMENTAÇÃO VERT. OU HORIZ. DE PLATAF. OU PASSARELA	M2XMES	19.493,88
8265.049/07	MONTAGEM E DESMONT. DE ANDAIME TUBULAR, CONSID. A ÁREA VERT.RECOBERTA	M2	19.493,88
8265.049/07	MOVIMENTAÇÃO VERT. OU HORIZ. DE PLATAF. OU PASSARELA	M2	7.617,05
8265.049/07	PROGRAMAÇÃO VISUAL ESTAÇÃO PALMEIRAS COMP. PLACAS SIMPLES, DUPLA FACE, TOTEM, APLIC. INTERNA E EXTERNAMENTE, FABR. METALON, ADESIVO, MDF, FIX AEREA / PAREDES. PADRÃO GOV. F/I. - PAC ALEMÃO	UN	1,00
8265.049/07	ROYALTIES DE MATERIAL DESTINADO A BOTA-FORA PARA AS OBRAS DO PAC	T	14,84
8265.049/07	COBERTURA EM LAMINADO SINTÉTICO REFORÇADO COM TECIDO INTERNO 7X7 PROT. COM ADITIVAÇÃO LOW WICK, INCLUSIVE ESTRUTURA METÁLICA, REVESTIMENTO EXTERNA, EXT. EM POLIV., FLUORADO, BASE ACRILICA. MONTAGEM E INSTALAÇÃO PARA AS OBRAS DO PAC NO ALEMÃO.	M²	851,70
8265.049/07	CATRAÇA GABINETE MONOBLOCO EM AÇO INÓX, COM SISTEMA DE AMORTECIMENTO DE GIRO, SISTEMA DE TRAVAMENTO COM CAPACIDADE PARA 150KG A 5 KM/H, CONTROLE DE PICTOGRAMAS DE OPERAÇÃO E ORIENTAÇÃO, INTEGRAÇÃO COM VALIDADOR SMARTCARD E RECIPIENTE PARA ARMAZENAMENTO DE CARTÕES. FORNECIMENTO E INSTALAÇÃO	UN	6,00
8265.049/07	PERGOLADO EM MADEIRA DE LEI, PILARES EM CONCRETO ARMADO, PINTURA EM ESMALTE SINTÉTICO, INCLUSIVE ESCAVAÇÃO, EXCLUSIVE REVESTIMENTO DE PISO PARA AS OBRAS NO PAC COMPLEXO DO ALEMÃO	M²	12,41
8265.049/07	TELA DE ARAME GALVANIZADO Nº 12, MALHA QUADRADA DE 2,5 X 2,5CM FORNECIMENTO E COLOCAÇÃO PARA AS OBRAS DO PAC NO COMPLEXO DO ALEMÃO	M²	125,41
8265.049/07	ESTACA RAIZ C/DIAM.410MM,P/CARGA DE 118T,PERF.SOLO(ATE 95%),E PERF.ROCHA(ATE 5%),INJECAO DE ARG.INCL.FORN.DOS MAT.(CIM.AREIA E ACO),CARGA E TRANSP.P/BOTA-FORA 25KM,P/OBRAS DO PAC.	M	37,40
8265.049/07	ESTACA RAIZ C/DIAM. 410MM, P/CARGA DE 118T, PERF. ROCHA, INJECAO DE ARG. INCL.FORN. DOS MAT.(CIM.,AREIA E ACO), COMPRESSOR DE AR, EXCL. MOBILIZ. E DESMOB. E GRUPO GERADOR P/ OBRA PAC COMPLEXO ALEMÃO.	M	301,45

O presente documento digital foi conferido com o original e assinado eletronicamente por LEONILSON DOS SANTOS VIEIRA, em terça-feira, 22 de dezembro de 2022 09:25:42 GMT-03:00, CNS: 11.235-9 - 2º TABELIONATO DE NOTAS DA CAPITAL/SP, nos termos da medida provisória N. 2.200-2 de 24 de agosto de 2001. Sua autenticidade deverá ser confirmada no endereço eletrônico www.cenad.org.br/autenticidade. O presente documento digital pode ser convertido em papel por meio de autenticação no Tabelionato de Notas. Provimto nº 100/2020 CNJ - artigo 22.

O presente documento digital foi conferido com o original e assinado eletronicamente por LEONILSON DOS SANTOS VIEIRA, em terça-feira, 14 de dezembro de 2022 09:25:42 GMT-03:00. CNS: 11.235-9 - 27º TABELIONATO DE NOTAS DA CAPITAL/SP, nos termos da medida provisória N. 2.200-2 de 24 de agosto de 2001. Sua autenticidade deverá ser confirmada no endereço eletrônico www.cenad.org.br/autenticidade. O presente documento digital pode ser convertido em papel por meio de autenticação no Tabelionato de Notas. Provimento nº 100/2020 CNJ - artigo 22.

COMISSÃO DE LICITAÇÃO
Folha Nº 3561

15. OFÍCIO DE NOTAS-FERNANDA DE FREITAS LEITÃO-TABELIÃ
Rua do Ouvidor, 89, Centro (021) 3233-2600


AUTENTICAÇÃO

Certifico e dou fe que a presente cópia é fiel reprodução do original que me foi apresentado.
Rio de Janeiro, 28 de Maio de 2014.

FUNPERJ:0.21 FUNDEPERJ:0.21 FETJ:0.88 FUNARFEN:0.16 EMO: 4 10 PMOJAV

MAT.94-14439- MICHEL LARCHER ESCRIVENTE
EAGN04865-UXF Consulte em <https://www3.tjrj.jus.br/sitepublico>





SECRETARIA ESTADUAL DE OBRAS - SEOBRAS
EMPRESA DE OBRAS PÚBLICAS DO ESTADO DO RIO DE JANEIRO - EMOP

8265.049/07	ARRASAMENTO DE ESTACA DE CONCR. P/CARGA DE TRAB. DE COMPR. AXIAL ATE 800KN	UN	30,06
8265.049/07	CONCRETO SIMPLES, P/UMA RESISTENCIA A COMPRES. DE 10MPA, INCL. MAT. E TRANSP. NA HORIZ. E NA VERT.	M3	55,93
8265.049/07	FORMA DE MAD. P/MOLDAGEM DE PECAS DE CONCR. ARMADO C/PARAMENTOS PLANOS, SERVINDO A MAD. 1,4 VEZ, EM TABUAS DE PINHO DE 3"	M2	101,32
8265.049/07	ESCORAMENTO DE VIGA ISOLADA ATE 5,0M DE ALTURA PARA A OBRA DO COMPLEXO DO ALEMÃO	M2	3.745,51
8265.049/07	FORMA DE CHAPAS DE MAD. COMP., DE 14MM PLASTIF., SERVINDO 3 VEZES E MAD. DE PINHO AUXILIAR 3 VEZES PARA O COMPLEXO DO ALEMÃO	M2	7.463,00
8265.049/07	ESCORAMENTO DE FORMA DE PARAMENTO VERTICAL P/ ALT. DE 8,0 A 12,0M C/ 30% DE APROVEITAMENTO DA MADEIRA. FORNECIMENTO P/ AS OBRAS DO PAC NO COMPLEXO DO ALEMÃO	M²	111,14
8265.049/07	ESCORAMENTO DE FORMA DE PARAMENTO VERT., P/ALT. ATE 1,50M, C/30% DE APROVEIT., INCL. RETIRADA.	M2	2.370,43
8265.049/07	ESCORAMENTO DE FORMA DE PARAMENTO VERT., P/ALT. DE 1,50 A 5,00M, C/ 30% DE APROVEIT. DA MAD.	M2	1.371,93
8265.049/07	ESCORAMENTO DE FORMA DE PARAMENTO VERT., P/ALT. DE 5,00 A 8,00M, C/ 30% DE APROVEIT. DA MAD.	M2	262,24
8265.049/07	BÁRRA DE AÇO CA-50, C/SALIENCIA, DIAM. DE 6,3MM, DESTINADA A ARMADURA DE CONCR. ARMADO	KG	7.820,25
8265.049/07	BÁRRA DE AÇO CA-50, C/SALIENCIA, DIAM. DE 8 A 12,5MM, DESTINADA A ARMADURA DE CONCR. ARMADO	KG	43.934,46
8265.049/07	BÁRRA DE AÇO CA-50B, C/SALIENCIA, DIAM. ACIMA DE 12,5MM, DESTINADA A ARMADURA DE CONCR. ARMADO	KG	54.226,60
8265.049/07	FIO DE AÇO CA-60 REDONDO, C/SALIENCIA, DIAM. DE 4,2 A 6MM, DESTINADO A PECAS DE CONCR. ARMADO PARA OBRA DO COMPLEXO DO ALEMÃO	KG	5.950,92
8265.049/07	CORTE, DOBRAGEM, MONT. E COLOC. DE FERRAG. NA FORMA, AÇO CA-50, EM BARRA REDONDA C/DIAM. DE 6,3MM	KG	7.820,25
8265.049/07	CORTE, DOBRAGEM, MONT. E COLOC. DE FERRAG. NA FORMA, AÇO CA-50B OU CA-50A, EM BARRA REDONDA C/DIAM. DE 8 A 12,5MM	KG	43.934,46
8265.049/07	CORTE, DOBRAGEM, MONT. E COLOC. DE FERRAG. NA FORMA, AÇO CA-50B OU CA-50A, EM BARRA REDONDA C/DIAM. ACIMA DE 12,5MM	KG	54.226,60
8265.049/07	CORTE, DOBRAGEM, MONT. E COLOC. DE FERRAG. NA FORMA, AÇO CA-60, EM FIO REDONDO C/DIAM. DE 4,2 A 6MM PARA OBRA DO COMPLEXO DO ALEMÃO	KG	5.950,92
8265.049/07	ESTRUTURA METALICA DE AÇO COMPOSTA POR PORTICOS PLANOS, INCL. GUINDASTE S. RODAS / LANÇA TIPO TRELICADA, PINT. INTERNA E EXTERNA (S/ INTERRUPÇÃO DO TRAFEGO / EST. BONSUCESSO), P / OBRA DO PAC - ALEMÃO	KG	11.467,00
8265.049/07	ESTRUTURA DE MANUTENÇÃO DE POLIAS EM AÇO GALVANIZADO A FOGO INCL. FORN. MATERIAIS, ACESSORIOS, CONSUMIVEIS, FABRICAÇÃO MONTAGEM COM PARAFUSOS, SOLDA, GUIND. CARGA, DESCARGA. TRANSPORTE ESTAÇÃO FAZENDINHA - ALEMÃO	UN	1,00
8265.049/07	ESTUCAMENTO EM SUPERFICIE DE CONCRETO, COM ARGAMASSA DE CIMENTO, CAL E AREIA NO TRAÇO 1:3:5, COM 2MM DE ESPESSURA PARA A OBRA DO PAC - COMPLEXO DO ALEMÃO	M²	229,29
8265.049/07	CONCRETO BOMBEADO FCK = 30MPA	M3	1.319,27
8265.049/07	CONCRETO BOMBEADO FCK 40 MPA. INCLUSIVE BOMBA, ARGAMASSA DE CIMENTO E AREIA, VIBRADOR, MÃO DE OBRA. PARA OBRAS DO PAC ALEMÃO	M³	131,23
8265.049/07	PRE-LAJE MACIÇA B15 TRELICADA COM FCK 25 MPA, ARMADURA POSITIVA PRINCIPAL E AÇO REFORÇO COM 1 FERRO DE 8,0MM PARA VAOS ATE 3,20M. FORNECIMENTO. PARA O COMPLEXO DO ALEMÃO.	M2	2.384,07
8265.049/07	LANÇAMENTO DE PRE-LAJE MACIÇA B15 TRELICADA COM FCK 25 MPA, ARMADURA POSITIVA PRINCIPAL E AÇO REFORÇO COM 1 FERRO DE 8,0MM PARA VAOS ATE 3,20M. FORNECIMENTO. PARA OBRA DO PAC NO COMPLEXO DO ALEMÃO.	m2	2.384,07
8265.049/07	ALUGUEL DE ESCOR. TUBULAR, C/TUBOS MET., NA DENSIDADE DE 5,00M DE TUBO EQUIPADO P/ M3 DE ESCOR.	M3XMES	11.016,73
8265.049/07	MONTAGEM E DESMONT. DE ESCOR. TUBULAR NORMAL, NA DENSIDADE DE 5,00M DE TUBO P/ M3, PAGOS 60% NA MONT. E 40% NA DESMONT.	M3	11.016,73
8265.049/07	APERTO DE ARGAMASSA DE CIMENTO E AREIA NO TRAÇO DE 1:4 EM ALVENARIA PARA AS OBRAS DO PAC NO COMPLEXO DO ALEMÃO	M	1.211,07
8265.049/07	ALVENARIA DE TIJ. CERAM. FURADOS (10 X 20 X 20)CM, EM PAREDES DE 10CM, C/VAOS OU ARESTAS, ATE 3,00M DE ALT. PARA AS OBRAS DO PAC NO COMPLEXO DO ALEMÃO	M2	1.932,19
8265.049/07	ALVENARIA DE TIJ. CERAM. FURADOS (10 X 20 X 20)CM, EM PAREDES DE 10CM, DE SUPERF. CORRIDA, DE 3,00 A 4,50M DE ALT. PARA AS OBRAS DO PAC NO COMPLEXO DO ALEMÃO	M2	966,26
8265.049/07	ALVENARIA DE TIJ. CERAM. FURADOS (10 X 20 X 20)CM, EM PAREDES DE 10CM, DE SUPERF. CORRIDA, ATE 3,00M DE ALT.	M2	1.321,44
8265.049/07	ALVENARIA DE BLOCO DE CONCRETO DE (14X19X39) CM, EM SUPERFICIE	M²	

O presente documento digital foi conferido com o original e assinado eletronicamente por LEONILSON DOS SANTOS VIEIRA, em terça-feira, 27 de dezembro de 2022 09:25:42 GMT-03:00, CNS: 11.235-9 - 27º TABELIONATO DE NOTAS DA CAPITAL/SP, nos termos da medida provisória N. 2.263, de 24 de agosto de 2001. Sua autenticidade deverá ser confirmada no endereço eletrônico www.cenad.org.br/autenticidade. O presente documento digital pode ser convertido em papel por meio de autenticação no Tabelionato de Notas. Provimento nº 100/2020 CNJ - artigo 22.

COMISSÃO DE LICITAÇÃO
Folha N.º 3563

15. OFÍCIO DE NOTAS-FERNANDA DE FREITAS LEITÃO-TABELIÃ
Rua do Ouvidor, 89, Centro (021) 3233-2600

AUTENTICAÇÃO

Certifico e dou fe que a presente cópia e fiel reprodução do original que se encontra apresentado.

Rio de Janeiro, 28 de Maio de 2014

RI INPERI:0.21 FUNDEPER:0.21 PETY:0.86 RLVARPEN:0.16 EMOL:4.10 PMCMV:0.89 TOTAL:5,86

MAT:94-14439- MICHEL LARCHER ESCRIVENTE

EAGN04864-IXE Consulte em <https://www3.tjrj.jus.br/sitepublico>

