

		MEMORIAL DESCRITIVO			
OBRA:	CONSTRUÇÃO DE ESCOLA JOSÉ MARROCOS NO BAIRRO PIO XII	DATA : 06/04/2022		BDI : 20,34%	
DESCRIÇÃO:	CONSTRUÇÃO DE ESCOLA COM 12 (DOZE) SALAS DE AULA	FORTE	VERSÃO	HORA	REB.
LOCAL:	JUAZEIRO DO NORTE - CE	SEINFRA	027 SEM DESONERAÇÃO	112,76%	71,07% 05/2021
CLIENTE:	SECRETARIA MUNICIPAL DE EDUCAÇÃO - SEDUC	SINAPI	202202 SEM DESONERAÇÃO	112,51%	70,80% 03/2022
			COMPOSIÇÕES PRÓPRIAS	0,00%	0,00%

COMISSÃO DE LICITAÇÃO  
Folha Nº 301 K

- Para o levantamento dos índices de produtividade foram considerados os operários envolvidos na execução do radier, piso ou laje sobre solo.

- Sobre o lastro, dispor a lona, garantindo sobreposição de, no mínimo, 30 cm das emendas para impedir o escoamento da nata de cimento e a umidade ascendente.

#### 1.5.7.2. C1609 - LASTRO DE CONCRETO INCLUINDO PREPARO E LANÇAMENTO (M3)

Para o levantamento dos índices de produtividade foram considerados os operários que estavam envolvidos diretamente na execução do serviço. Os valores calculados de produtividade não incluem o transporte do material até a frente de trabalho. Utilizar a área de concreto magro para execução de lastro com espessura de 5 cm, dado pela área de projeção da peça. Execução: Lançar e espalhar o concreto sobre solo firme e compactado ou sobre lastro de brita. Em áreas extensas ou sujeitas a grande solicitação, prever juntas conforme utilização ou previsto em projeto. Nivelar a superfície final.

#### 1.5.7.3. C1920 - PISO INDUSTRIAL NATURAL ESP.= 12mm, INCLUS. POLIMENTO (INTERNO) (M2)


ITENS E SUAS CARACTERÍSTICAS - Pedreiro com encargos complementares: oficial responsável pela instalação do piso. - Servente com encargos complementares: auxilia ao oficial na instalação do piso. - Argamassa traço 1:3 (cimento e areia média) para contrapiso, preparo mecânico com betoneira 400 l: material que compõe o revestimento do piso. - Granilha/grana/ pedrisco ou agregado em mármore/ granito/ quartzo e calcário, preto, cinza, palha ou branco: material que compõe o revestimento do piso. - Junta plástica 17 x 3mm: material que compõe o revestimento do piso. - Polidora de piso, 100 kg, 4 hp: para dar acabamento no piso. EXECUÇÃO - Sobre contrapiso limpo, nivelado e com acabamento rugoso, definir os pontos de nível e assentar as juntas plásticas com a própria argamassa do piso, formando painéis de 1,20 x 1,20 m; - Misturar à argamassa 1:3 os agregados de granilite de acordo com as instruções do fornecedor; - Após a colocação das juntas, umedecer a base, lançar a argamassa de granilite e sarrafear com régua metálica; - Sobre a argamassa, espalhar os agregados puros de granilite e alisar com desempenadeira de aço; - Após 5 a 7 dias de cura, realizar o primeiro polimento mecânico com esmeris grãos 36 a 60; - Realizar o estucamento com cimento branco e água, formando uma nata, e após 2 dias, um novo polimento mecânico com esmeris grãos 120.

#### 1.5.7.4. C1607 - LASTRO DE CONCRETO IMPERMEABILIZADO E=6CM (M2)

#### 1.5.7.5. C2179 - REGULARIZAÇÃO DE BASE C/ ARGAMASSA CIMENTO E AREIA S/ PENEIRAR, TRAÇO 1:4 - ESP= 3cm (M2)

Secretaria Municipal de Educação - Prefeitura de Juazeiro do Norte - CNPJ: 07.974.082/0001-14  
Rua São Francisco, SN - São Miguel - Juazeiro do Norte - CE

YUBZ  
José Valdo Borges Filho  
Engenheiro Civil  
RNP 061001207-0



## MEMORIAL DESCRITIVO

<b>OBRA:</b>	CONSTRUÇÃO DE ESCOLA JOSÉ MARROCOS NO BAIRRO PIO XII	<b>DATA:</b> 06/04/2022	<b>BDI:</b> 20,34%			
<b>DESCRIÇÃO:</b>	CONSTRUÇÃO DE ESCOLA COM 12 (DOZE) SALAS DE AULA.	<b>FONTE</b>	<b>VERSÃO</b>	<b>HORA</b>	<b>PREC.</b>	<b>REF.</b>
<b>LOCAL:</b>	JUAZEIRO DO NORTE - CE	SEINFRA	027 SEM DESONERAÇÃO	112,76%	71,07%	05/2021
<b>CLIENTE:</b>	SECRETARIA MUNICIPAL DE EDUCAÇÃO - SEDUC	SINAPI	2022/02 SEM DESONERAÇÃO	112,51%	70,80%	03/2022
			COMPOSIÇÕES PRÓPRIAS	0,00%	0,00%	

COMISSÃO DE LICITAÇÃO  
Folha N° 309

Critério de medição – unidade de medição: m<sup>2</sup> 1º - Será medido pela área regularizada executada. 2º - O item remunera o fornecimento de cimento, areia e a mão-de-obra necessária para a execução da regularização.

### 1.5.7.6. C3007 - PORCELANATO RETIFICADO NATURAL (FOSCO) C/ ARG. PRÉ-FABRICADA - P/ PISO (M2)

1. ITENS E SUAS CARACTERÍSTICAS: - O revestimento de todo o piso será em porcelanato liso 40x40cm, assentado com argamassa colante do tipo AC3. 2. CRITÉRIOS PARA QUANTIFICAÇÃO DOS SERVIÇOS: - Utilizar a área de revestimento efetivamente executada. 3. EXECUÇÃO: - colocação dos porcelanatos será feita de modo a deixar as juntas perfeitamente alinhadas, com espessura mínima e rejuntadas.

### 1.5.7.7. C1120 - REJUNTAMENTO C/ ARG. PRÉ-FABRICADA, JUNTA ATÉ 2mm EM CERÂMICA, ATÉ 30x30 cm (900 cm<sup>2</sup>) (PAREDE/PISO) (M2)

### 1.5.7.8. C2284 - SOLEIRA DE GRANITO L= 15cm (M)

ITENS E SUAS CARACTERÍSTICAS - Marmorista com encargos complementares: oficial responsável pela instalação da soleira. - Servente com encargos complementares: auxilia o oficial na instalação da soleira. - Soleira em granito polido, tipo andorinha/quartzo/castelo/corumba ou equivalentes, largura de 15cm, espessura da pedra de 2cm e comprimento conforme situação: material que compõe a soleira. - Argamassa colante tipo AC III: para a fixação da soleira na base de aplicação. EXECUÇÃO - Limpar a área onde será instalada a soleira com vassoura; - Espalhar a argamassa colante com desempenadeira dentada sobre o local de assentamento; - Com o lado liso da desempenadeira, aplicar uma camada de argamassa colante sobre a peça de granito; - Assentar a peça no lugar marcado, aplicando leve pressão e movendo-a levemente para garantir a fixação.

### 1.5.7.9. C1431 - GRAMA EM PLACAS. INCLUSIVE CONSERVAÇÃO (M2)


## 1.5.8. PINTURA

### 1.5.8.1. INTERNA

#### 1.5.8.1.1. C1208 - EMASSAMENTO DE PAREDES INTERNAS 2 DEMÃOS C/MASSA DE PVA (M2)

Secretaria Municipal de Educação - Prefeitura de Juazeiro do Norte - CNPJ: 07.974.082/0001-14  
Rua São Francisco, SN - São Miguel - Juazeiro do Norte - CE

José Valdo Borges Filho  
Engenheiro Civil  
RNP 061001207-0

<b>MEMORIAL DESCRITIVO</b>																							
	<b>OBRA:</b>	CONSTRUÇÃO DE ESCOLA JOSÉ MARROCOS NO BAIRRO PIO XII	<b>DATA:</b> 06/04/2022																				
	<b>DESCRIÇÃO:</b>	CONSTRUÇÃO DE ESCOLA COM 12 (DOZE) SALAS DE AULA	<b>BDI:</b> 20,34%																				
	<b>LOCAL:</b>	JUAZEIRO DO NORTE - CE	<table border="1"> <thead> <tr> <th>FORTE</th> <th>VERSÃO</th> <th>FORTE</th> <th>VERSÃO</th> <th>REF.</th> </tr> </thead> <tbody> <tr> <td>SEINFRA</td> <td>027 SEM DESONERAÇÃO</td> <td>112,76%</td> <td>71,07%</td> <td>05/2021</td> </tr> <tr> <td>SINAPI</td> <td>2022/02 SEM DESONERAÇÃO</td> <td>112,51%</td> <td>70,80%</td> <td>03/2022</td> </tr> <tr> <td></td> <td>COMPOSIÇÕES PRÓPRIAS</td> <td>0,00%</td> <td>0,00%</td> <td></td> </tr> </tbody> </table>	FORTE	VERSÃO	FORTE	VERSÃO	REF.	SEINFRA	027 SEM DESONERAÇÃO	112,76%	71,07%	05/2021	SINAPI	2022/02 SEM DESONERAÇÃO	112,51%	70,80%	03/2022		COMPOSIÇÕES PRÓPRIAS	0,00%	0,00%	
FORTE	VERSÃO	FORTE	VERSÃO	REF.																			
SEINFRA	027 SEM DESONERAÇÃO	112,76%	71,07%	05/2021																			
SINAPI	2022/02 SEM DESONERAÇÃO	112,51%	70,80%	03/2022																			
	COMPOSIÇÕES PRÓPRIAS	0,00%	0,00%																				
	<b>CLIENTE:</b>	SECRETARIA MUNICIPAL DE EDUCAÇÃO - SEDUC																					

COMISSÃO DE LICITAÇÃO  
Folha Nº 303/81

Critério de medição – unidade de medição: m<sup>2</sup> 1º - Será medido pela área de superfície emassada, deduzindo-se toda e qualquer interferência; 2º - O item remunera o fornecimento de massa corrida à base de PVA, recomendada para a correção de pequenos defeitos, marcas de referência: Suvinil / Glasurit, Coral, Concretina, Ypiranga, Promar da Sherwin Williams, ou similar; materiais acessórios e a mão-de-obra necessária para a execução dos serviços de: limpeza da superfície, remoção de partes soltas, irregularidades e poeira, conforme recomendações do fabricante; aplicação da massa, em duas demãos, em camadas finas com lixamentos intermediários, conforme especificações do fabricante, lixamento final e remoção do pó da superfície emassada.

#### 1.5.8.1.2. C1615 - LATEX DUAS DEMÃOS EM PAREDES INTERNAS S/MASSA (M2)

Critério de medição – unidade de medição: m<sup>2</sup> 1º - Será medido pela área de superfície pintada, não se descontando vãos de até 2,00m<sup>2</sup> e não se considerando espaletas, filetes ou molduras. Os vãos acima de 2,00m deverão ser deduzidos na totalidade e as espaletas, filetes ou molduras desenvolvidas; 2º - O item remunera o fornecimento de tinta látex à base de PVA, solúvel em água, acabamento fosco aveludado, marcas de referência: Coralatex da Coral, ou Suvinil Látex PVA da Glasurit, ou Látex PVA da Sherwin Williams, ou Eucalatex da Eucatex, ou similar; materiais acessórios e a mão-de-obra necessária para a execução dos serviços de: limpeza da superfície, conforme recomendações do fabricante; aplicação da tinta látex PVA, em duas demãos, conforme especificações do fabricante, sobre superfície revestida com massa; não remunera o preparo de base, quando necessário.


#### 1.5.8.2. EXTERNA

##### 1.5.8.2.1. C2461 - TEXTURA ACRÍLICA 1 DEMÃO EM PAREDES EXTERNAS (M2)

Critério de medição – unidade de medição: m<sup>2</sup> 1º - Será medido pela área de superfície pintada, deduzindo-se toda e qualquer interferência; 2º - O item remunera o fornecimento de revestimento texturizado 100% acrílico, em várias cores, sem agregados minerais, para uso externo, marcas de referência: Texturatto Liso da Coral, Suvinil, ou similar; materiais acessórios; e a mão-de-obra necessária para os serviços de: a limpeza, lixamento final e remoção do pó; aplicação do revestimento texturizado acrílico, em uma demão, sem diluição do produto, conforme recomendações do fabricante; não remunera o preparo de base.

#### 1.5.8.3. ESQUADRIAS

7.1. Serão executados com precisão de cortes e ajustes e de acordo com os respectivos desenhos de detalhes e as especificações próprias, além das presentes normas, no que

  
 José Valdo Borges Filho  
 Engenheiro Civil  
 RNP 061001207-0

**MEMORIAL DESCRITIVO**

<b>OBRA:</b>	CONSTRUÇÃO DE ESCOLA JOSÉ MARROCOS NO BAIRRO PIO XII	<b>DATA:</b> 06/04/2022	<b>BDI:</b> 20,34%			
<b>DESCRIÇÃO:</b>	CONSTRUÇÃO DE ESCOLA COM 12 (DOZE) SALAS DE AULA	<b>FONTE</b>	<b>VERSÃO</b>	<b>NORMA</b>	<b>MES</b>	<b>REF.</b>
<b>LOCAL:</b>	JUAZEIRO DO NORTE - CE	SEINFRA	027 SEM DESONERAÇÃO	112,76%	71,07%	05/2021
<b>CLIENTE:</b>	SECRETARIA MUNICIPAL DE EDUCAÇÃO - SEDUC	SINAPI	2022/02 SEM DESONERAÇÃO	112,51%	70,80%	03/2022
			COMPOSIÇÕES PRÓPRIAS	0,00%	0,00%	

COMISSÃO DE LICITAÇÃO  
Folha Nº 304/81

couber. 7.2. Caberá ao construtor inteira responsabilidade pelo prumo e nível das serralharias e pelo funcionamento perfeito após a fixação definitiva.

#### 1.5.8.3.1. C1206 - EMASSAMENTO DE ESQUADRIAS DE MADEIRA P/TINTA ÓLEO OU ESMALTE 2 DEMÃOS (M2)

Critério de medição – unidade de medição: m<sup>2</sup> 1º - Será medido por área emassada: em portas, portões, guichês com batente, pela área do vão de luz multiplicada por 3 (três); não havendo batente, medição pela área do vão de luz multiplicado por 2 (dois); em janelas e portas com batentes de madeira, com venezianas ou persianas de enrolar, pela área do vão de luz multiplicada por 5 (cinco); em cercas e gradis pela área de projeção do conjunto no plano vertical, considerada apenas uma vez; 2º - O item remunera o fornecimento de massa corrida para pintura à base de óleo, marcas de referência: Akzo / Wanda, ou Coral, ou Suvinil, ou similar; diluente aguarrás; materiais acessórios e a mão-de-obra necessária para a execução dos serviços de: limpeza da superfície e remoção de partes soltas, conforme recomendações do fabricante; aplicação da massa, em duas demãos, em camadas finas com lixamentos intermediários, conforme especificações do fabricante, lixamento final e remoção do pó da superfície emassada.

#### 1.5.8.3.2. C1280 - ESMALTE DUAS DEMÃOS EM ESQUADRIAS DE MADEIRA (M2)

1. CRITÉRIOS PARA QUANTIFICAÇÃO DOS SERVIÇOS: - Utilizar a área de superfície de madeira, em metros quadrados, de pintura com tinta de acabamento esmalte sintético acetinado, 2 demãos, presente no projeto. 2. EXECUÇÃO - Diluir o produto; - Com a superfície já preparada (fundo e lixamento e/ou massa e lixamento), aplicar a tinta com uso de trincha ou rolo.

#### 1.5.9. INSTALAÇÕES HIDRÁULICAS

##### 1.5.9.1. C2095 - RASGO EM ALVENARIA P/TUBULAÇÕES D=15 A 25mm (1/2" A 1") (M)

Critério de medição – unidade de medição: m 1º - Será medido pelo comprimento de alvenaria rasgada; 2º - O item remunera o fornecimento de materiais acessórios e a mão-de-obra necessária para a execução dos serviços de abertura e fechamento de rasgos em alvenaria para passagem de tubulações com diâmetros de 15,00 a 25,00mm, 32,00 a 50mm e de 65,00 a 100,00mm.

##### 1.5.9.2. C2096 - RASGO EM ALVENARIA P/TUBULAÇÕES D=32 A 50mm (1 1/4" A 2") (M)

Critério de medição – unidade de medição: m 1º - Será medido pelo comprimento de alvenaria rasgada; 2º - O item remunera o fornecimento de materiais acessórios e a mão-de-obra

<b>MEMORIAL DESCRITIVO</b>					
<b>OBRA:</b>	CONSTRUÇÃO DE ESCOLA JOSÉ MARROCOS NO BAIRRO PIO XII	<b>DATA:</b> 06/04/2022		<b>BDI:</b> 20,34%	
<b>DESCRIÇÃO:</b>	CONSTRUÇÃO DE ESCOLA COM 12 (DOZE) SALAS DE AULA	<b>FORTE</b>	<b>VERSÃO</b>	<b>HORA</b>	<b>MES</b>
<b>LOCAL:</b>	JUAZEIRO DO NORTE - CE	SEINFRA	027 SEM DESONERAÇÃO	112,76%	71,07%
<b>CLIENTE:</b>	SECRETARIA MUNICIPAL DE EDUCAÇÃO - SEDUC	SINAPI	2022/02 SEM DESONERAÇÃO	112,51%	70,80%
			COMPOSIÇÕES PRÓPRIAS	0,00%	0,00%

**COMISSÃO DE LICITAÇÃO**  
Folha Nº 305

necessária para a execução dos serviços de abertura e fechamento de rasgos em alvenaria para passagem de tubulações com diâmetros de 15,00 a 25,00mm, 32,00 a 50mm e de 65,00 a 100,00mm.

#### 1.5.9.3. C1238 - ENCHIMENTO DE RASGO C/ARGAMASSA DIAM.= 15 A 25mm (1/2" A 1") (M)

Critério de medição – unidade de medição: m 1º - Será medido pelo comprimento total de rasgos preenchido; 2º - O item remunera o fornecimento de cimento, cal hidratada, areia e a mão-de-obra necessária para a execução do enchimento.

#### 1.5.9.4. C1239 - ENCHIMENTO DE RASGO C/ARGAMASSA DIAM.= 32 A 50mm (1 1/4" A 2") (M)

Critério de medição – unidade de medição: m 1º - Será medido pelo comprimento total de rasgos preenchido; 2º - O item remunera o fornecimento de cimento, cal hidratada, areia e a mão-de-obra necessária para a execução do enchimento.


#### 1.5.9.5. C2167 - REGISTRO DE GAVETA C/CANOPLA CROMADA D= 25mm (1") (UN)

Para o levantamento dos índices de produtividade foi considerado que o ajudante é responsável também pelo transporte horizontal do material. As produtividades desta composição não contemplam rasgo/corte e chumbamento na parede. Para tais atividades, utilizar composição específica de cada serviço. Para o levantamento dos índices de produtividade foram considerados os operários (oficiais e ajudantes) envolvidos com a instalação da válvula ou registro. Execução: Verificar o local da instalação. Para garantir melhor vedação, aplicar a fita veda rosca conforme a recomendação do fornecedor. As conexões devem ser encaixadas e rosqueadas através de chave de grifo até a completa vedação. Posicionar a canopla e fixá-la com a prensa de canopla. Fixar a manopla.

#### 1.5.9.6. C2172 - REGISTRO DE PRESSÃO C/CANOPLA CROMADA D= 20mm (3/4") (UN)

Para o levantamento dos índices de produtividade foi considerado que o ajudante é responsável também pelo transporte horizontal do material. As produtividades desta composição não contemplam rasgo/corte e chumbamento na parede. Para tais atividades, utilizar composição específica de cada serviço. Para o levantamento dos índices de produtividade foram considerados os operários (oficiais e ajudantes) envolvidos com a instalação da válvula ou registro. Execução: Verificar o local da instalação; Para garantir melhor vedação, aplicar a fita veda rosca conforme a recomendação do fornecedor; As conexões devem ser encaixadas e rosqueadas através de chave de grifo até a completa vedação; Posicionar a canopla e fixá-la com a prensa de canopla; Fixar a manopla.

#### 1.5.9.7. C2625 - TUBO PVC SOLD. MARROM INCL. CONEXÕES D= 25mm(3/4") (M)



## MEMORIAL DESCRITIVO

<b>OBRA:</b>	CONSTRUÇÃO DE ESCOLA JOSÉ MARROCOS NO BAIRRO PIO XII	<b>DATA:</b> 06/04/2022	<b>BDI:</b> 20,34%			
<b>DESCRIÇÃO:</b>	CONSTRUÇÃO DE ESCOLA COM 12 (DOZE) SALAS DE AULA	<b>FORTE</b>	<b>VALOR</b>	<b>HORA</b>	<b>REC</b>	<b>REF</b>
<b>LOCAL:</b>	JUAZEIRO DO NORTE - CE	SEINFRA	027 SEM DESONERAÇÃO	112,76%	71,07%	05/2021
<b>CLIENTE:</b>	SECRETARIA MUNICIPAL DE EDUCAÇÃO - SEDUC	SINAPI	2022/02 SEM DESONERAÇÃO	112,51%	70,80%	03/2022
			COMPOSIÇÕES PRÓPRIAS	0,00%	0,00%	

COMISSÃO DE LICITAÇÃO  
Folha Nº 306

1. CRITÉRIOS PARA QUANTIFICAÇÃO DOS SERVIÇOS: - Utilizar os comprimentos de tubo efetivamente instalados. 2. EXECUÇÃO: - Os tubos devem ser soldados com adesivo plástico apropriado, após lixamento com lixa d'água e limpeza com solução desengordurante das superfícies a serem soldadas; - Limpar a ponta e a bolsa dos tubos com solução limpadora; - O adesivo deve ser aplicado uniformemente na bolsa da conexão e na extremidade do tubo. Encaixar a ponta do tubo na bolsa da conexão aplicando  $\frac{1}{4}$  de volta. Manter a junta sobre pressão manual por aproximadamente 5 minutos; - Após soldagem, aguardar 12 horas antes de submeter a tubulação às pressões de serviço ou ensaios de estanqueidade e obstrução.

### 1.5.9.8. C2626 - TUBO PVC SOLD. MARROM INCL. CONEXÕES D= 32mm(1") (M)

1. CRITÉRIOS PARA QUANTIFICAÇÃO DOS SERVIÇOS: - Utilizar os comprimentos de tubo efetivamente instalados. 2. EXECUÇÃO: - Os tubos devem ser soldados com adesivo plástico apropriado, após lixamento com lixa d'água e limpeza com solução desengordurante das superfícies a serem soldadas; - Limpar a ponta e a bolsa dos tubos com solução limpadora; - O adesivo deve ser aplicado uniformemente na bolsa da conexão e na extremidade do tubo. Encaixar a ponta do tubo na bolsa da conexão aplicando  $\frac{1}{4}$  de volta. Manter a junta sobre pressão manual por aproximadamente 5 minutos; - Após soldagem, aguardar 12 horas antes de submeter a tubulação às pressões de serviço ou ensaios de estanqueidade e obstrução.

### 1.5.9.9. C2628 - TUBO PVC SOLD. MARROM INCL. CONEXÕES D= 50mm (1 1/2") (M)


1. CRITÉRIOS PARA QUANTIFICAÇÃO DOS SERVIÇOS: - Utilizar os comprimentos de tubo efetivamente instalados. 2. EXECUÇÃO: - Os tubos devem ser soldados com adesivo plástico apropriado, após lixamento com lixa d'água e limpeza com solução desengordurante das superfícies a serem soldadas; - Limpar a ponta e a bolsa dos tubos com solução limpadora; - O adesivo deve ser aplicado uniformemente na bolsa da conexão e na extremidade do tubo. Encaixar a ponta do tubo na bolsa da conexão aplicando  $\frac{1}{4}$  de volta. Manter a junta sobre pressão manual por aproximadamente 5 minutos; - Após soldagem, aguardar 12 horas antes de submeter a tubulação às pressões de serviço ou ensaios de estanqueidade e obstrução.

### 1.5.9.10. C2618 - TUBO PVC SOLD. MARROM D= 40mm (1 1/4") (M)

Tubo PVC marrom, com diâmetro de 40mm, quantificado em metros.

## 1.5.10. INSTALAÇÕES SANITÁRIAS

### 1.5.10.1. ESGOTO SANITÁRIO

**MEMORIAL DESCRITIVO**

<b>OBRA:</b>	CONSTRUÇÃO DE ESCOLA JOSÉ MARROCOS NO BAIRRO PIO XII	<b>DATA:</b>	06/04/2022			
<b>DESCRIÇÃO:</b>	CONSTRUÇÃO DE ESCOLA COM 12 (DOZE) SALAS DE AULA	<b>BDI:</b>	20,34%			
<b>LOCAL:</b>	JUAZEIRO DO NORTE - CE	<b>ORÇÃO</b>	<b>PREÇO</b>	<b>REDES</b>	<b>REF.</b>	
<b>CLIENTE:</b>	SECRETARIA MUNICIPAL DE EDUCAÇÃO - SEDUC	SEINFRA	027 SEM DESONERAÇÃO	112,76%	71,07%	05/2021
		SINAPI	2022/02 SEM DESONERAÇÃO	112,51%	70,80%	03/2022
			COMPOSIÇÕES PRÓPRIAS	0,00%	0,00%	

COMISSÃO DE LICITAÇÃO  
Folha Nº 307

1.5.10.1.1. C2347 - TÊ PVC BRANCO C/REDUÇÃO P/ESGOTO D=100X50mm (4"X2") (UN)

1.5.10.1.2. 89711 - TUBO PVC, SERIE NORMAL, ESGOTO PREDIAL, DN 40 MM, FORNECIDO E INSTALADO EM RAMAL DE DESCARGA OU RAMAL DE ESGOTO SANITÁRIO. AF\_12/2014 (M)

1.5.10.1.3. 89712 - TUBO PVC, SERIE NORMAL, ESGOTO PREDIAL, DN 50 MM, FORNECIDO E INSTALADO EM RAMAL DE DESCARGA OU RAMAL DE ESGOTO SANITÁRIO. AF\_12/2014 (M)

1.5.10.1.4. 89714 - TUBO PVC, SERIE NORMAL, ESGOTO PREDIAL, DN 100 MM, FORNECIDO E INSTALADO EM RAMAL DE DESCARGA OU RAMAL DE ESGOTO SANITÁRIO. AF\_12/2014 (M)


1. ITENS E SUAS CARACTERÍSTICAS: - Tubo de PVC, Série Normal, diâmetro nominal de 100 mm para aplicação em instalações prediais de esgotamento sanitário; - Solução limpadora para juntas soldáveis em frasco plástico com 1.000 cm<sup>3</sup>; - Adesivo para fixação das peças de PVC em frasco com 850 gramas. 2. CRITÉRIOS PARA QUANTIFICAÇÃO DOS SERVIÇOS: - Utilizar os comprimentos de tubo efetivamente instalados em ramal de descarga ou em ramal de esgoto sanitário; - Consideram-se ramal de descarga ou ramal de esgoto sanitário os trechos horizontais do sistema de diâmetros menores, conhecidos também como "aranha", que possibilitam o escoamento dos efluentes vindos diretamente dos pontos de coleta por gravidade. 3. EXECUÇÃO: - Os tubos devem ser soldados com adesivo plástico apropriado, após lixamento com lixa d'água e limpeza com solução desengordurante das superfícies a serem soldadas; - Limpar a ponta do tubo e a bolsa da conexão com solução limpadora; - O adesivo deve ser aplicado na bolsa da conexão e na ponta do tubo; após a junção das peças, deve-se remover o excesso de adesivos, pois estes atacam o PVC; não movimentá-los por, aproximadamente, 5 minutos. - Após soldagem, aguardar 24 horas antes de submeter a tubulação às pressões de serviço ou ensaios de estanqueidade e obstrução.

1.5.10.1.5. 89799 - TUBO PVC, SERIE NORMAL, ESGOTO PREDIAL, DN 75 MM, FORNECIDO E INSTALADO EM PRUMADA DE ESGOTO SANITÁRIO OU VENTILAÇÃO. AF\_12/2014 (M)

1.5.10.1.6. C4822 - TERMINAL DE VENTILAÇÃO PVC 50MM (UN)

1. ITENS E SUAS CARACTERÍSTICAS: - Terminal de ventilação com diâmetro de 50 mm. 2. CRITÉRIOS PARA QUANTIFICAÇÃO DOS SERVIÇOS: - A quantidade de peças devidamente instaladas. 3. EXECUÇÃO: - Os tubos devem ser soldados com adesivo plástico apropriado,

JVB  
José Valde Borges Filho  
Engenheiro Civil  
RNP 061001207-0



## MEMORIAL DESCRITIVO

<b>OBRA:</b>	CONSTRUÇÃO DE ESCOLA JOSÉ MARROCOS NO BAIRRO PIO XII	<b>DATA:</b> 06/04/2022	<b>BDI:</b> 20,34%			
<b>DESCRIÇÃO:</b>	CONSTRUÇÃO DE ESCOLA COM 12 (DOZE) SALAS DE AULA	<b>FONTE:</b>	<b>RECURSOS:</b>	<b>RECURSOS:</b>	<b>RECURSOS:</b>	
<b>LOCAL:</b>	JUAZEIRO DO NORTE - CE	SEINFRA	027 SEM DESONERAÇÃO	112,78%	71,07%	05/2021
<b>CLIENTE:</b>	SECRETARIA MUNICIPAL DE EDUCAÇÃO - SEDUC	SINAPI	2022/02 SEM DESONERAÇÃO	112,51%	70,80%	03/2022
			COMPOSIÇÕES PRÓPRIAS	0,00%	0,00%	

COMISSÃO DE LICITAÇÃO  
Folha Nº 308 M

após lixamento com lixa d'água e limpeza com solução desengordurante das superfícies a serem soldadas; - Limpar a ponta do tubo e a bolsa da conexão com solução limpadora; - O adesivo deve ser aplicado na bolsa da conexão e na ponta do tubo; após a junção das peças, deve-se remover o excesso de adesivos, pois estes atacam o PVC; não movimentá-los por, aproximadamente, 5 minutos. - Após soldagem, aguardar 24 horas antes de submeter a tubulação às pressões de serviço ou ensaios de estanqueidade e obstrução.

1.5.10.1.7. 89825 - TE, PVC, SERIE NORMAL, ESGOTO PREDIAL, DN 50 X 50 MM, JUNTA ELÁSTICA, FORNECIDO E INSTALADO EM PRUMADA DE ESGOTO SANITÁRIO OU VENTILAÇÃO. AF\_12/2014 (UN)

1.5.10.1.8. C2348 - TÊ PVC BRANCO C/REDUÇÃO P/ESGOTO D=100X75mm (4"X3") (UN)

1.5.10.1.9. C4928 - CAIXA SIFONADA PVC 150 X 150 X 50MM, ACABAMENTO INOX (GRELHA OU TAMPA CEGA) (UN)

1.5.10.1.10. 00011657 - TE SANITARIO, PVC, DN 75 X 50 MM, SERIE NORMAL PARA ESGOTO PREDIAL (UN)

1.5.10.1.11. C4378 - CAIXA SIFONADA PVC 150 X 185 X 75MM, ACABAMENTO CROMADO (GRELHA OU TAMPA CEGA) (UN)

Para o levantamento dos índices de produtividade foi considerado que o ajudante é responsável também pelo transporte horizontal do material no andar de execução. Foi considerada junta elástica na tubulação de saída e juntas soldáveis nas tubulações de entrada. Não foram consideradas perdas por resíduo. O esforço para colocação de escadas ou montagem das plataformas de trabalho e guarda-corpos está contemplado na composição. As produtividades desta composição não contemplam as seguintes atividades: fixações das tubulações no teto e parede; passantes em lajes; rasgos e cortes; chumbamentos. Para tais atividades, utilizar composição específica de cada serviço. Execução: Limpar o local de instalação da caixa. Fazer a abertura das entradas com serra copo, no diâmetro de entrada da caixa ou fazendo-se vários furos com uma furadeira, lado a lado, em torno da circunferência interna. Fazer o acabamento final com lima meia-cana. Fazer um chanfro na ponta para facilitar o encaixe. As tubulações de entrada terão junta soldável (utilizar solução limpadora para limpar





## MEMORIAL DESCRITIVO

<b>OBRA:</b>	CONSTRUÇÃO DE ESCOLA JOSÉ MARROCOS NO BAIRRO PIO XII	<b>DATA:</b> 06/04/2022	<b>BDI:</b> 20,34%			
<b>DESCRIÇÃO:</b>	CONSTRUÇÃO DE ESCOLA COM 12 (DOZE) SALAS DE AULA	<b>FONTE:</b>	<b>VERSÃO:</b>	<b>MON:</b>	<b>RES:</b>	
<b>LOCAL:</b>	JUAZEIRO DO NORTE - CE	SEINFRA	027 SEM DESONERAÇÃO	112,76%	71,07%	05/2021
<b>CLIENTE:</b>	SECRETARIA MUNICIPAL DE EDUCAÇÃO - SEDUC	SINAPI	2022/02 SEM DESONERAÇÃO	112,51%	70,80%	03/2022
			COMPOSIÇÕES PRÓPRIAS	0,00%	0,00%	

COMISSÃO DE LICITAÇÃO  
Folha Nº 309

a ponta e a bolsa e soldar as tubulações com adesivo). A tubulação de saída pode ser instalada com junta elástica, utilizando anel de borracha e pasta lubrificante.

1.5.10.1.12. 89709 - RALO SIFONADO, PVC, DN 100 X 40 MM, JUNTA SOLDÁVEL, FORNECIDO E INSTALADO EM RAMAL DE DESCARGA OU EM RAMAL DE ESGOTO SANITÁRIO. AF\_12/2014 (UN)

1. CRITÉRIOS PARA QUANTIFICAÇÃO DOS SERVIÇOS: - Utilizar a quantidade de peças efetivamente instaladas em ramal de descarga ou em ramal de esgoto sanitário; - Consideram-se ramal de descarga ou ramal de esgoto sanitário os trechos horizontais do sistema de diâmetros menores, conhecidos também como "aranha", que possibilitam o escoamento dos efluentes vindos diretamente dos pontos de coleta por gravidade. 2. EXECUÇÃO: - Limpar o local de instalação do ralo; - As conexões devem ser soldadas com adesivo plástico apropriado, após lixamento com lixa d'água e limpeza com solução desengordurante das superfícies a serem soldadas; - Limpar a ponta e a bolsa com solução limpadora; - O adesivo deve ser aplicado na bolsa (camada fina) e na ponta (camada mais espessa); após a junção das peças, deve-se remover o excesso de adesivos, pois estes atacam o PVC; não movimentá-los por, aproximadamente, 5 minutos; - Após soldagem, aguardar 24 horas antes de submeter o sistema instalado às pressões de serviço ou ensaios de estanqueidade e obstrução.

1.5.10.1.13. 86882 - SIFÃO DO TIPO GARRAFA/COPO EM PVC 1.1/4 X 1.1/2" - FORNECIMENTO E INSTALAÇÃO. AF\_01/2020 (UN)

1.5.10.1.14. 86883 - SIFÃO DO TIPO FLEXÍVEL EM PVC 1 X 1.1/2 - FORNECIMENTO E INSTALAÇÃO. AF\_01/2020 (UN)

1.5.10.1.15. C0488 - BUCHA REDUÇÃO LONGA PVC P/ESGOTO 50X40mm (UN)


1.5.10.1.16. 00001965 - CURVA PVC LONGA 45 GRAUS, 100 MM, PARA ESGOTO PREDIAL (UN)

1.5.10.1.17. 00010765 - CURVA PVC LONGA 45G, DN 50 MM, PARA ESGOTO PREDIAL (UN)

1.5.10.1.18. 00010767 - CURVA PVC LONGA 45G, DN 75 MM, PARA ESGOTO PREDIAL (UN)

Secretaria Municipal de Educação - Prefeitura de Juazeiro do Norte - CNPJ: 07.974.082/0001-14  
Rua São Francisco, SN - São Miguel - Juazeiro do Norte - CE

JVB  
José Valdo Borges Filho  
Engenheiro Civil  
RNP 061001207-0



## MEMORIAL DESCRITIVO

<b>OBRA:</b>	CONSTRUÇÃO DE ESCOLA JOSÉ MARROCOS NO BAIRRO PIO XII	<b>DATA:</b> 06/04/2022	<b>BDI:</b> 20,34%			
<b>DESCRIÇÃO:</b>	CONSTRUÇÃO DE ESCOLA COM 12 (DOZE) SALAS DE AULA	<b>FORTE</b>	<b>VEÍCULO</b>	<b>MORA</b>	<b>REB</b>	
<b>LOCAL:</b>	JUAZEIRO DO NORTE - CE	SEINFRA	027 SEM DESONERAÇÃO	112,76%	71,07%	05/2021
<b>CLIENTE:</b>	SECRETARIA MUNICIPAL DE EDUCAÇÃO - SEDUC	SINAPI	2022/02 SEM DESONERAÇÃO	112,51%	70,80%	03/2022
			COMPOSIÇÕES PRÓPRIAS	0,00%	0,00%	

COMISSÃO DE LICITAÇÃO  
Folha N° 310

1.5.10.1.19. 89728 - CURVA CURTA 90 GRAUS, PVC, SERIE NORMAL, ESGOTO PREDIAL, DN 40 MM, JUNTA SOLDÁVEL, FORNECIDO E INSTALADO EM RAMAL DE DESCARGA OU RAMAL DE ESGOTO SANITÁRIO. AF\_12/2014 (UN)

Curva curta de 90 graus, instalada em conexões;

Critérios de medição: Unidades

1.5.10.1.20. 89726 - JOELHO 45 GRAUS, PVC, SERIE NORMAL, ESGOTO PREDIAL, DN 40 MM, JUNTA SOLDÁVEL, FORNECIDO E INSTALADO EM RAMAL DE DESCARGA OU RAMAL DE ESGOTO SANITÁRIO. AF\_12/2014 (UN)

Curva curta de 45 graus, instalada em conexões;

Critérios de medição: Unidades

1.5.10.1.21. 89809 - JOELHO 90 GRAUS, PVC, SERIE NORMAL, ESGOTO PREDIAL, DN 100 MM, JUNTA ELÁSTICA, FORNECIDO E INSTALADO EM PRUMADA DE ESGOTO SANITÁRIO OU VENTILAÇÃO. AF\_12/2014 (UN)

1.5.10.1.22. 89724 - JOELHO 90 GRAUS, PVC, SERIE NORMAL, ESGOTO PREDIAL, DN 40 MM, JUNTA SOLDÁVEL, FORNECIDO E INSTALADO EM RAMAL DE DESCARGA OU RAMAL DE ESGOTO SANITÁRIO. AF\_12/2014 (UN)

Curva curta de 90 graus, instalada em conexões;

Critérios de medição: Unidades

1.5.10.1.23. 89801 - JOELHO 90 GRAUS, PVC, SERIE NORMAL, ESGOTO PREDIAL, DN 50 MM, JUNTA ELÁSTICA, FORNECIDO E INSTALADO EM PRUMADA DE ESGOTO SANITÁRIO OU VENTILAÇÃO. AF\_12/2014 (UN)

1.5.10.1.24. C1576 - JUNÇÃO SIMPLES DE REDUÇÃO PVC P/ESGOTO 100X50mm (4"X2")- C/ANÉIS (UN)

Itens e suas características •Junção Simples de redução em PVC, Série Normal, diâmetro nominal de 100 x 50mm para aplicação em instalações prediais de esgotamento sanitário com junta elástica; •Anel de borracha para conexões de esgoto predial, diâmetro nominal de 100mm; •Pasta lubrificante para tubos e conexões de PVC com anel de borracha (pote de 500

Secretaria Municipal de Educação - Prefeitura de Juazeiro do Norte - CNPJ: 07.974.082/0001-14  
Rua São Francisco, SN - São Miguel - Juazeiro do Norte - CE

José Valdo Borges Filho  
Engenheiro Civil  
RNP 061001207-0

**MEMORIAL DESCRITIVO**

<b>OBRA:</b>	CONSTRUÇÃO DE ESCOLA JOSÉ MARROCOS NO BAIRRO PIO XII	<b>DATA:</b>	06/04/2022	<b>BDI:</b>	20,34%	
<b>DESCRIÇÃO:</b>	CONSTRUÇÃO DE ESCOLA COM 12 (DOZE) SALAS DE AULA	<b>FONTE:</b>	<b>VERSÃO:</b>	<b>RECURSOS:</b>	<b>REF:</b>	
<b>LOCAL:</b>	JUAZEIRO DO NORTE - CE	SEINFRA	027 SEM DESONERAÇÃO	112,76%	71,07%	05/2021
<b>CLIENTE:</b>	SECRETARIA MUNICIPAL DE EDUCAÇÃO - SEDUC	SINAPI	2022/02 SEM DESONERAÇÃO	112,51%	70,80%	03/2022
			COMPOSIÇÕES PRÓPRIAS	0,00%	0,00%	

COMISSÃO DE LICITAÇÃO  
Folha Nº 311

gramas). Execução •Limpar a ponta e a bolsa e acomodar o anel de borracha na virola da bolsa; •Marcar a profundidade da bolsa na ponta; •Aplicar a pasta lubrificante no anel de borracha e na ponta; •Fazer um chanfro na ponta para facilitar o encaixe; •Encaixar a ponta chanfrada no fundo da bolsa. Recuar 5mm no caso de tubulações expostas e 2mm para tubulações embutidas, tendo como referência a marca previamente feita na ponta, criando-se uma folga para dilatação e movimentação da junta; •A instalação deve ser testada com ensaios de estanqueidade e verificação do sifonamento (teste de fumaça).


#### 1.5.10.1.25. C1577 - JUNÇÃO SIMPLES DE REDUÇÃO PVC P/ESGOTO 100X75mm (4"X3")-C/ANÉIS (UN)

Itens e suas características •Junção Simples de redução em PVC, Série Normal, diâmetro nominal de 100 x 75mm para aplicação em instalações prediais de esgotamento sanitário com junta elástica; •Anel de borracha para conexões de esgoto predial, diâmetro nominal de 50mm e 100mm; •Pasta lubrificante para tubos e conexões de PVC com anel de borracha (pote de 500 gramas). Execução •Limpar a ponta e a bolsa e acomodar o anel de borracha na virola da bolsa; •Marcar a profundidade da bolsa na ponta; •Aplicar a pasta lubrificante no anel de borracha e na ponta; •Fazer um chanfro na ponta para facilitar o encaixe; •Encaixar a ponta chanfrada no fundo da bolsa. Recuar 5mm no caso de tubulações expostas e 2mm para tubulações embutidas, tendo como referência a marca previamente feita na ponta, criando-se uma folga para dilatação e movimentação da junta; •A instalação deve ser testada com ensaios de estanqueidade e verificação do sifonamento (teste de fumaça).

#### 1.5.10.1.26. C1574 - JUNÇÃO SIMPLES C/INSPEÇÃO PVC P/ESGOTO D=100mm (4")-C/ANÉIS (UN)

Itens e suas características •Junção Simples em PVC, Série Normal, diâmetro nominal de 100 x 100 mm para aplicação em instalações prediais de esgotamento sanitário com junta elástica; •Anel de borracha para conexões de esgoto predial, diâmetro nominal de 100mm; •Pasta lubrificante para tubos e conexões de PVC com anel de borracha (pote de 500 gramas). Execução •Limpar a ponta e a bolsa e acomodar o anel de borracha na virola da bolsa; •Marcar a profundidade da bolsa na ponta; •Aplicar a pasta lubrificante no anel de borracha e na ponta; •Fazer um chanfro na ponta para facilitar o encaixe; •Encaixar a ponta chanfrada no fundo da bolsa. Recuar 5mm no caso de tubulações expostas e 2mm para tubulações embutidas, tendo como referência a marca previamente feita na ponta, criando-se uma folga para dilatação e movimentação da junta; •A instalação deve ser testada com ensaios de estanqueidade e verificação do sifonamento (teste de fumaça).

#### 1.5.10.1.27. 00020043 - REDUCAO EXCENTRICA PVC P/ ESG PREDIAL DN 100 X 50MM (UN)

**MEMORIAL DESCRITIVO**

<b>OBRA:</b>	CONSTRUÇÃO DE ESCOLA JOSÉ MARROCOS NO BAIRRO PIO XII	<b>DATA:</b> 06/04/2022		<b>BDI:</b> 20,34%		
<b>DESCRIÇÃO:</b>	CONSTRUÇÃO DE ESCOLA COM 12 (DOZE) SALAS DE AULA	<b>FONTE:</b>	<b>VERSÃO:</b>	<b>HORA:</b>	<b>MES:</b>	<b>REP:</b>
<b>LOCAL:</b>	JUAZEIRO DO NORTE - CE	SEINFRA	027 SEM DESONERAÇÃO	112,76%	71,07%	05/2021
<b>CLIENTE:</b>	SECRETARIA MUNICIPAL DE EDUCAÇÃO - SEDUC	SINAPI	2022/02 SEM DESONERAÇÃO	112,51%	70,80%	03/2022
			COMPOSIÇÕES PRÓPRIAS	0,00%	0,00%	

COMISSÃO DE LICITAÇÃO  
Folha Nº 312

1.5.10.1.28. C2143 - REDUÇÃO EXCÊNTRICA PVC BRANCO REFORÇADO D=100X75mm (4"X3") (UN)

1.5.10.1.29. 89802 - JOELHO 45 GRAUS, PVC, SERIE NORMAL, ESGOTO PREDIAL, DN 50 MM, JUNTA ELÁSTICA, FORNECIDO E INSTALADO EM PRUMADA DE ESGOTO SANITÁRIO OU VENTILAÇÃO. AF\_12/2014 (UN)

Curva curta de 45 graus, instalada em conexões;

Critérios de medição: Unidades

1.5.10.1.30. 89806 - JOELHO 45 GRAUS, PVC, SERIE NORMAL, ESGOTO PREDIAL, DN 75 MM, JUNTA ELÁSTICA, FORNECIDO E INSTALADO EM PRUMADA DE ESGOTO SANITÁRIO OU VENTILAÇÃO. AF\_12/2014 (UN)


1.5.10.1.31. 89805 - JOELHO 90 GRAUS, PVC, SERIE NORMAL, ESGOTO PREDIAL, DN 75 MM, JUNTA ELÁSTICA, FORNECIDO E INSTALADO EM PRUMADA DE ESGOTO SANITÁRIO OU VENTILAÇÃO. AF\_12/2014 (UN)

1.5.10.1.32. 89827 - JUNÇÃO SIMPLES, PVC, SERIE NORMAL, ESGOTO PREDIAL, DN 50 X 50 MM, JUNTA ELÁSTICA, FORNECIDO E INSTALADO EM PRUMADA DE ESGOTO SANITÁRIO OU VENTILAÇÃO. AF\_12/2014 (UN)

1.5.10.1.33. 00003669 - JUNCAO DE REDUCAO INVERTIDA, PVC SOLDAVEL, 75 X 50 MM, SERIE NORMAL PARA ESGOTO PREDIAL (UN)

1.5.10.1.34. C4823 - TERMINAL DE VENTILACAO PVC 75 MM (UN)

1. ITENS E SUAS CARACTERÍSTICAS: - Terminal de ventilação com diâmetro de 75 mm. 2. CRITÉRIOS PARA QUANTIFICAÇÃO DOS SERVIÇOS: - A quantidade de peças devidamente instaladas. 3. EXECUÇÃO: - Os tubos devem ser soldados com adesivo plástico apropriado, após lixamento com lixa d'água e limpeza com solução desengordurante das superfícies a serem soldadas; - Limpar a ponta do tubo e a bolsa da conexão com solução limpadora; - O adesivo deve ser aplicado na bolsa da conexão e na ponta do tubo; após a junção das peças,



## MEMORIAL DESCRITIVO

<b>OBRA:</b>	CONSTRUÇÃO DE ESCOLA JOSÉ MARROCOS NO BAIRRO PIO XII	<b>DATA:</b>	06/04/2022			
<b>DESCRIÇÃO:</b>	CONSTRUÇÃO DE ESCOLA COM 12 (DOZE) SALAS DE AULA	<b>BDI:</b>	20,34%			
<b>LOCAL:</b>	JUAZEIRO DO NORTE - CE	<b>FONTE:</b>	<b>RECURSO:</b>	<b>DATA:</b>	<b>VALOR:</b>	
<b>CLIENTE:</b>	SECRETARIA MUNICIPAL DE EDUCAÇÃO - SEDUC	SEINFRA	027 SEM DESONERAÇÃO	112,76%	71,07%	05/2021
		SINAPI	2022/02 SEM DESONERAÇÃO	112,51%	70,80%	03/2022
			COMPOSIÇÕES PRÓPRIAS	0,00%	0,00%	

COMISSÃO DE LICITAÇÃO  
Folha Nº 313

deve-se remover o excesso de adesivos, pois estes atacam o PVC; não movimentá-los por, aproximadamente, 5 minutos. - Após soldagem, aguardar 24 horas antes de submeter a tubulação às pressões de serviço ou ensaios de estanqueidade e obstrução.

### 1.5.10.1.35. C2350 - TÊ PVC BRANCO C/REDUÇÃO P/ESGOTO D=75X50mm (3"X2") (UN)

Itens e suas características •Tê pvc branco c/redução p/esgoto d=75x50mm para aplicação em instalações prediais de esgotamento sanitário com junta elástica; •Anel de borracha para conexões de esgoto predial, diâmetro nominal de 75mm e 50mm; •Pasta lubrificante para tubos e conexões de PVC com anel de borracha (pote de 500 gramas). Execução •Limpar a ponta e a bolsa e acomodar o anel de borracha na virola da bolsa; •Marcar a profundidade da bolsa na ponta; •Aplicar a pasta lubrificante no anel de borracha e na ponta; •Fazer um chanfro na ponta para facilitar o encaixe; •Encaixar a ponta chanfrada no fundo da bolsa. Recuar 5mm no caso de tubulações expostas e 2mm para tubulações embutidas, tendo como referência a marca previamente feita na ponta, criando-se uma folga para dilatação e movimentação da junta; •A instalação deve ser testada com ensaios de estanqueidade e verificação do sifonamento (teste de fumaça).


### 1.5.10.2. DRENAGEM PLUVIAL

1.5.10.2.1. 89809 - JOELHO 90 GRAUS, PVC, SERIE NORMAL, ESGOTO PREDIAL, DN 100 MM, JUNTA ELÁSTICA, FORNECIDO E INSTALADO EM PRUMADA DE ESGOTO SANITÁRIO OU VENTILAÇÃO. AF\_12/2014 (UN)

1.5.10.2.2. 89800 - TUBO PVC, SERIE NORMAL, ESGOTO PREDIAL, DN 100 MM, FORNECIDO E INSTALADO EM PRUMADA DE ESGOTO SANITÁRIO OU VENTILAÇÃO. AF\_12/2014 (M)

1.5.10.2.3. C0602 - CAIXA EM ALVENARIA (80X80X60cm) DE 1/2 TIJOLO COMUM, LASTRO DE CONCRETO E TAMPA DE CONCRETO (UN)

Para o levantamento dos índices de produtividade foram considerados os pedreiros e os serventes que auxiliavam diretamente nas proximidades do local de execução. Foram separados o tempo produtivo (CHP) e o tempo improdutivo (CHI) da retroescavadeira da seguinte forma: CHP: considera o tempo em que o equipamento está colocando as peças pré-moldadas, envolvendo tempo de preparação (prender a peça no equipamento), movimentação e finalização (encaixar na posição final e soltar a peça). CHI: considera os tempos em que o equipamento está parado por falta de frente (exemplo: espera pelo assentamento da alvenaria).



## MEMORIAL DESCRITIVO

<b>OBRA:</b>	CONSTRUÇÃO DE ESCOLA JOSÉ MARROCOS NO BAIRRO PIO XII	<b>DATA:</b>	06/04/2022	<b>BDI:</b>	20,34%	
<b>DESCRIÇÃO:</b>	CONSTRUÇÃO DE ESCOLA COM 12 (DOZE) SALAS DE AULA	<b>FONTE:</b>	<b>VERBA:</b>	<b>ORÇ:</b>	<b>RES:</b>	<b>REP:</b>
<b>LOCAL:</b>	JUAZEIRO DO NORTE - CE	SEINFRA	027 SEM DESONERAÇÃO	112,76%	71,07%	05/2021
<b>CLIENTE:</b>	SECRETARIA MUNICIPAL DE EDUCAÇÃO - SEDUC	SINAPI	2022/02 SEM DESONERAÇÃO	112,51%	70,80%	03/2022
			COMPOSIÇÕES PRÓPRIAS	0,00%	0,00%	

COMISSÃO DE LICITAÇÃO  
Folha Nº 314

As produtividades desta composição não contemplam nos índices os serviços de locação, remoção de piso, escavação, contenção, assentamento de tubos, reaterro e recomposição do piso. Deve-se, portanto, considerar composições específicas para estes serviços, caso sejam necessários. Considerou-se, para o cálculo do consumo de argamassa, o preenchimento de todas as juntas de assentamento e aplicação com colher de pedreiro. O consumo dos tijolos considera paredes com espessura de meia vez e perdas por entulho durante a execução da alvenaria e no transporte do material. Esta composição é válida para trabalho diurno. Execução: Após execução da escavação e, caso seja necessário, da contenção da cava, preparar o fundo para a execução da caixa. Sobre o fundo preparado, montar as fôrmas da laje de fundo da caixa e, em seguida, realizar a sua concretagem. Sobre a laje de fundo, assentar os tijolos com argamassa aplicada com colher, atentando-se para o posicionamento dos tubos de entrada e de saída. Concluída a alvenaria da caixa, revestir as paredes internamente com chapisco e reboco e externamente somente com chapisco. Sobre a laje de fundo, executar revestimento com argamassa para garantir o caimento necessário para o adequado escoamento dos efluentes. Por fim, colocar a tampa pré-moldada sobre a caixa.

### 1.5.11. INSTALAÇÕES ELÉTRICA, TELEFONICA E DADOS

#### 1.5.11.1. QUADROS DE DISTRIBUIÇÃO

##### 1.5.11.1.1. C2068 - QUADRO DE DISTRIBUIÇÃO DE LUZ EMBUTIR ATÉ 24 DIVISÕES 332X332X95mm, C/BARRAMENTO (UN)

ITENS E SUAS CARACTERÍSTICAS - Eletricista com encargos complementares: oficial responsável pela instalação do quadro. - Auxiliar de eletricista com encargos complementares: auxilia ao oficial na instalação do quadro. - Quadro de distribuição sem barramento, com porta, de embutir, em chapa de aço galvanizado, para 24 disjuntores 332X332X95mm NEMA. - Argamassa traço 1:1:6 (cimento, cal e areia média) para emboço/massa única/assentamento de alvenaria de vedação, preparo manual: para fixação do quadro. EXECUÇÃO - Verifica-se o local da instalação; - Para instalar o quadro de embutir o recorte na alvenaria já deve estar executado; - Realiza-se a aplicação de argamassa nas laterais e parte posterior; - Encaixa-se o quadro e verificar o prumo, realizando ajustes.

##### 1.5.11.1.2. C1092 - DISJUNTOR MONOPOLAR EM QUADRO DE DISTRIBUIÇÃO 10A (UN)

Para o levantamento dos índices de produtividade foi considerado que o ajudante é responsável também pelo transporte horizontal do material no andar de execução. Execução: Encaixa-se o terminal à extremidade do cabo do circuito a ser ligado. Após o cabo e o terminal

**MEMORIAL DESCRITIVO**

<b>OBRA:</b>	CONSTRUÇÃO DE ESCOLA JOSÉ MARROCOS NO BAIRRO PIO XII	<b>DATA:</b> 06/04/2022		<b>BDI:</b> 20,34%		
<b>DESCRIÇÃO:</b>	CONSTRUÇÃO DE ESCOLA COM 12 (DOZE) SALAS DE AULA	<b>FONTE</b>	<b>VERSÃO</b>	<b>FORÇA</b>	<b>PREÇO</b>	<b>REF.</b>
<b>LOCAL:</b>	JUAZEIRO DO NORTE - CE	SEINFRA	027 SEM DESONERAÇÃO	112,76%	71,07%	05/2021
<b>CLIENTE:</b>	SECRETARIA MUNICIPAL DE EDUCAÇÃO - SEDUC	SINAPI	2022/02 SEM DESONERAÇÃO	112,51%	70,80%	03/2022
			COMPOSIÇÕES PRÓPRIAS	0,00%	0,00%	

COMISSÃO DE LICITAÇÃO  
Folha Nº 315

estarem prontos, o parafuso do pólo do disjuntor é desencaixado. Coloca-se o terminal no pólo. O parafuso é recolocado, fixando o terminal ao disjuntor.

#### 1.5.11.1.3. C1096 - DISJUNTOR MONOPOLAR EM QUADRO DE DISTRIBUIÇÃO 25A (UN)

Para o levantamento dos índices de produtividade foi considerado que o ajudante é responsável também pelo transporte horizontal do material no andar de execução. Execução: Encaixa-se o terminal à extremidade do cabo do circuito a ser ligado. Após o cabo e o terminal estarem prontos, o parafuso do pólo do disjuntor é desencaixado. Coloca-se o terminal no pólo. O parafuso é recolocado, fixando o terminal ao disjuntor.

#### 1.5.11.1.4. C1101 - DISJUNTOR MONOPOLAR EM QUADRO DE DISTRIBUIÇÃO 50A (UN)

#### 1.5.11.1.5. 93673 - DISJUNTOR TRIPOLAR TIPO DIN, CORRENTE NOMINAL DE 50A - FORNECIMENTO E INSTALAÇÃO. AF\_10/2020 (UN)

#### 1.5.11.1.6. C4530 - DISJUNTOR DIFERENCIAL DR-16A - 40A, 30mA (UN)


ITENS E SUAS CARACTERÍSTICAS - Eletricista com encargos complementares: oficial responsável pela instalação do disjuntor. - Auxiliar de eletricista com encargos complementares: auxilia ao oficial na instalação do disjuntor. - Disjuntor bipolar tipo DR, 40A (\*insumo a ser cadastrado no SINAPI). - Terminal a compressão em cobre estanhado para cabo 10 mm<sup>2</sup>, 1 furo e 1 compressão, para parafuso de fixação M6. EXECUÇÃO - Encaixa-se o terminal à extremidade do cabo do circuito a ser ligado; - Após o cabo e o terminal estarem prontos, o parafuso do pólo do disjuntor é desencaixado; - Coloca-se o terminal no pólo; - O parafuso é recolocado, fixando o terminal ao disjuntor.

#### 1.5.11.2. ELETRODUTOS E ACESSÓRIOS

##### 1.5.11.2.1. C1186 - ELETRODUTO PVC ROSC. D= 25mm (3/4") (M)

##### 1.5.11.2.2. C1187 - ELETRODUTO PVC ROSC. D= 32mm (1") (M)

##### 1.5.11.2.3. C1189 - ELETRODUTO PVC ROSC. D= 50mm (1 1/2") (M)

**MEMORIAL DESCRITIVO**

<b>OBRA:</b>	CONSTRUÇÃO DE ESCOLA JOSÉ MARROCOS NO BAIRRO PIO XII	<b>DATA:</b> 06/04/2022	<b>BDI:</b> 20,34%			
<b>DESCRIÇÃO:</b>	CONSTRUÇÃO DE ESCOLA COM 12 (DOZE) SALAS DE AULA	<b>FONTE</b>	<b>VERSÃO</b>	<b>FONTE</b>	<b>MES</b>	<b>REF.</b>
<b>LOCAL:</b>	JUAZEIRO DO NORTE - CE	SEINFRA	027 SEM DESONERAÇÃO	112,76%	71,07%	05/2021
<b>CLIENTE:</b>	SECRETARIA MUNICIPAL DE EDUCAÇÃO - SEDUC	SINAPI	2022/02 SEM DESONERAÇÃO	112,51%	70,80%	03/2022
			COMPOSIÇÕES PRÓPRIAS	0,00%	0,00%	

COMISSÃO DE LICITAÇÃO  
Folha nº 316/81

1.5.11.2.4. 91855 - ELETRODUTO FLEXÍVEL CORRUGADO REFORÇADO, PVC, DN 25 MM (3/4"), PARA CIRCUITOS TERMINAIS, INSTALADO EM PAREDE - FORNECIMENTO E INSTALAÇÃO. AF\_12/2015 (M)

1.5.11.2.5. 91857 - ELETRODUTO FLEXÍVEL CORRUGADO REFORÇADO, PVC, DN 32 MM (1"), PARA CIRCUITOS TERMINAIS, INSTALADO EM PAREDE - FORNECIMENTO E INSTALAÇÃO. AF\_12/2015 (M)

1.5.11.2.6. C1021 - CURVA P/ELETRODUTO PVC ROSC. D= 32mm (1") (UN)

1.5.11.2.7. C1023 - CURVA P/ELETRODUTO PVC ROSC. D= 50mm (1 1/2") (UN)

1.5.11.2.8. C3504 - CAIXA ALVENARIA / REBOCO / C/ TAMPA CONCRETO S/ FUNDO DI=30x30x50 cm (UN)

ITENS E SUAS CARACTERÍSTICAS - Pedreiro: profissional responsável por preparar o fundo da cava, assentar as paredes de alvenaria, revestir as paredes interna e externamente, colocar a tampa pré-moldada; - Servente: profissional que auxilia os pedreiros em suas tarefas; - Lastro com preparo de fundo: composição utilizada para execução de lastro de brita no fundo da cava; - Tijolo cerâmico maciço 5 x 10 x 20 cm: utilizado para a execução da alvenaria da caixa; - Argamassa traço 1:3: utilizada para o assentamento da alvenaria e para o revestimento com reboco; - Argamassa traço 1:4: utilizada para o revestimento com chapisco; - Peça retangular pré-moldada, volume de concreto de 10 a 30 litros: composição utilizada para execução da tampa da caixa. EXECUÇÃO - Após execução da escavação e, caso seja necessário, da contenção da cava, preparar o fundo com lastro de brita; - Sobre o lastro de brita, assentar os tijolos com argamassa aplicada com colher, atentando-se para o posicionamento dos tubos de entrada e de saída; - Concluída a alvenaria da caixa, revestir as paredes internamente com chapisco e reboco e externamente somente com chapisco; - Por fim, colocar a tampa pré-moldada sobre a caixa.

1.5.11.2.9. C2095 - RASGO EM ALVENARIA P/TUBULAÇÕES D=15 A 25mm (1/2" A 1") (M)

Critério de medição – unidade de medição: m 1º - Será medido pelo comprimento de alvenaria rasgada; 2º - O item remunera o fornecimento de materiais acessórios e a mão-de-obra

Secretaria Municipal de Educação - Prefeitura de Juazeiro do Norte - CNPJ: 07.974.082/0001-14  
Rua São Francisco, SN - São Miguel - Juazeiro do Norte - CE

José Valdo Borges Filho  
Engenheiro Civil  
RNP 061001207-0





## MEMORIAL DESCRITIVO

<b>OBRA:</b>	CONSTRUÇÃO DE ESCOLA JOSÉ MARROCOS NO BAIRRO PIO XII	<b>DATA:</b> 06/04/2022	<b>BDI:</b> 20,34%			
<b>DESCRIÇÃO:</b>	CONSTRUÇÃO DE ESCOLA COM 12 (DOZE) SALAS DE AULA	<b>REVISÃO</b>	<b>REVISÃO</b>	<b>REF.</b>		
<b>LOCAL:</b>	JUAZEIRO DO NORTE - CE	SEINFRA	027 SEM DESONERAÇÃO	112,76%	71,07%	05/2021
<b>CLIENTE:</b>	SECRETARIA MUNICIPAL DE EDUCAÇÃO - SEDUC	SINAPI	2022/02 SEM DESONERAÇÃO	112,51%	70,80%	03/2022
			COMPOSIÇÕES PRÓPRIAS	0,00%	0,00%	

COMISSÃO DE LICITAÇÃO  
Folha Nº 317/01

necessária para a execução dos serviços de abertura e fechamento de rasgos em alvenaria para passagem de tubulações com diâmetros de 15,00 a 25,00mm, 32,00 a 50mm e de 65,00 a 100,00mm.

### 1.5.11.2.10. C2096 - RASGO EM ALVENARIA P/TUBULAÇÕES D=32 A 50mm (1 1/4" A 2") (M)

Critério de medição – unidade de medição: m 1º - Será medido pelo comprimento de alvenaria rasgada; 2º - O item remunera o fornecimento de materiais acessórios e a mão-de-obra necessária para a execução dos serviços de abertura e fechamento de rasgos em alvenaria para passagem de tubulações com diâmetros de 15,00 a 25,00mm, 32,00 a 50mm e de 65,00 a 100,00mm.

### 1.5.11.2.11. C1238 - ENCHIMENTO DE RASGO C/ARGAMASSA DIAM.= 15 A 25mm (1/2" A 1") (M)

Critério de medição – unidade de medição: m 1º - Será medido pelo comprimento total de rasgos preenchido; 2º - O item remunera o fornecimento de cimento, cal hidratada, areia e a mão-de-obra necessária para a execução do enchimento.

### 1.5.11.2.12. C1239 - ENCHIMENTO DE RASGO C/ARGAMASSA DIAM.= 32 A 50mm (1 1/4" A 2") (M)

Critério de medição – unidade de medição: m 1º - Será medido pelo comprimento total de rasgos preenchido; 2º - O item remunera o fornecimento de cimento, cal hidratada, areia e a mão-de-obra necessária para a execução do enchimento.

## 1.5.11.3. CONDUTORES - CABOS E FIOS


### 1.5.11.3.1. C0540 - CABO ISOLADO PVC 750V 2,5MM2 (M)

ITENS E SUAS CARACTERÍSTICAS -Cabo de cobre, flexível, 2,5 mm<sup>2</sup>, instalados em circuitos terminais (do quadro de distribuição aos pontos de tomada ou pontos de iluminação); -Fita isolante adesiva, 19 mm x 5 m. EXECUÇÃO -Após o eletroduto já estar instalado no local definido, inicia-se o processo de passagem dos cabos; -Faz-se a junção das pontas dos cabos com fita isolante; em trechos longos, recomenda-se a utilização de fita guia; -Com os cabos já preparados, seja com fita isolante ou com fita guia, inicia-se o processo de passagem por dentro dos eletrodutos até chegar à outra extremidade; -Já com os cabos passados de um ponto a outro, deixa-se trechos de cabo para fora dos pontos elétricos para facilitar a futura ligação.

### 1.5.11.3.2. C0534 - CABO ISOLADO PVC 750V 4MM2 (M)

Secretaria Municipal de Educação - Prefeitura de Juazeiro do Norte - CNPJ: 07.974.082/0001-14  
Rua São Francisco, SN - São Miguel - Juazeiro do Norte - CE

José Vardo Borges Filho  
Engenheiro Civil  
RNP 061001207-0

**MEMORIAL DESCRITIVO**

<b>OBRA:</b>	CONSTRUÇÃO DE ESCOLA JOSÉ MARROCOS NO BAIRRO PIO XII	<b>DATA:</b>	06/04/2022	<b>BDI:</b>	20,34%	
<b>DESCRIÇÃO:</b>	CONSTRUÇÃO DE ESCOLA COM 12 (DOZE) SALAS DE AULA	<b>FORTE</b>	<b>PREÇOS</b>	<b>HORA</b>	<b>MEB</b>	<b>REF</b>
<b>LOCAL:</b>	JUAZEIRO DO NORTE - CE	SEINFRA	027 SEM DESONERAÇÃO	112,76%	71,07%	05/2021
<b>CLIENTE:</b>	SECRETARIA MUNICIPAL DE EDUCAÇÃO - SEDUC	SINAPI	2022/02 SEM DESONERAÇÃO	112,51%	70,80%	03/2022
			COMPOSIÇÕES PRÓPRIAS	0,00%	0,00%	

COMISSÃO DE LICITAÇÃO

Folha Nº 318 MC

ITENS E SUAS CARACTERÍSTICAS -Cabo de cobre, flexível, 4,0 mm<sup>2</sup>, instalados em circuitos terminais (do quadro de distribuição aos pontos de tomada ou pontos de iluminação); -Fita isolante adesiva, 19 mm x 5 m. EXECUÇÃO -Após o eletroduto já estar instalado no local definido, inicia-se o processo de passagem dos cabos; -Faz-se a junção das pontas dos cabos com fita isolante; em trechos longos, recomenda-se a utilização de fita guia; -Com os cabos já preparados, seja com fita isolante ou com fita guia, inicia-se o processo de passagem por dentro dos eletrodutos até chegar à outra extremidade; -Já com os cabos passados de um ponto a outro, deixa-se trechos de cabo para fora dos pontos elétricos para facilitar a futura ligação.

**1.5.11.3.3. C0527 - CABO ISOLADO PVC 750V 16MM2 (M)**

ITENS E SUAS CARACTERÍSTICAS -Cabo de cobre, flexível, 16,0 mm<sup>2</sup>, instalados em circuitos terminais (do quadro de distribuição aos pontos de tomada ou pontos de iluminação); - Fita isolante adesiva, 19 mm x 5 m. EXECUÇÃO -Após o eletroduto já estar instalado no local definido, inicia-se o processo de passagem dos cabos; -Faz-se a junção das pontas dos cabos com fita isolante; em trechos longos, recomenda-se a utilização de fita guia; -Com os cabos já preparados, seja com fita isolante ou com fita guia, inicia-se o processo de passagem por dentro dos eletrodutos até chegar à outra extremidade; -Já com os cabos passados de um ponto a outro, deixa-se trechos de cabo para fora dos pontos elétricos para facilitar a futura ligação.

**1.5.11.3.4. C0530 - CABO ISOLADO PVC 750V 25 MM2 (M)**

ITENS E SUAS CARACTERÍSTICAS -Cabo de cobre, flexível, 25,0 mm<sup>2</sup>, instalados em circuitos terminais (do quadro de distribuição aos pontos de tomada ou pontos de iluminação); - Fita isolante adesiva, 19 mm x 5 m. EXECUÇÃO -Após o eletroduto já estar instalado no local definido, inicia-se o processo de passagem dos cabos; -Faz-se a junção das pontas dos cabos com fita isolante; em trechos longos, recomenda-se a utilização de fita guia; -Com os cabos já preparados, seja com fita isolante ou com fita guia, inicia-se o processo de passagem por dentro dos eletrodutos até chegar à outra extremidade; -Já com os cabos passados de um ponto a outro, deixa-se trechos de cabo para fora dos pontos elétricos para facilitar a futura ligação.

**1.5.11.4. ILUMINAÇÃO E TOMADAS****1.5.11.4.1. C1494 - INTERRUPTOR UMA TECLA SIMPLES 10A 250V (UN)**

ITENS E SUAS CARACTERÍSTICAS - Interruptor simples de embutir (somente os módulos), sem suporte e sem placa, 10A/250V. EXECUÇÃO - Utilizando os trechos deixados disponíveis

		MEMORIAL DESCRITIVO			
		OBRA:		DATA :	BDI :
		CONSTRUÇÃO DE ESCOLA JOSÉ MARROCOS NO BAIRRO PIO XII	06/04/2022		20,34%
	DESCRIÇÃO:	CONSTRUÇÃO DE ESCOLA COM 12 (DOZE) SALAS DE AULA	FONTE	VERSÃO	HORA
	LOCAL:	JUAZEIRO DO NORTE - CE	SEINFRA	027 SEM DESONERAÇÃO	112,76%
	CLIENTE:	SECRETARIA MUNICIPAL DE EDUCAÇÃO - SEDUC	SINAPI	2022/02 SEM DESONERAÇÃO	71,07%
				COMPOSIÇÕES PRÓPRIAS	0,00%
					0,00%

COMISSÃO DE LICITAÇÃO  
Folha Nº 319

nos pontos de fornecimento de energia, ligam-se os cabos aos interruptores (módulos); - Em seguida, fixa-se o módulo ao suporte (não contemplado na composição).

#### 1.5.11.4.2. C1479 - INTERRUPTOR DUAS TECLAS SIMPLES 10A 250V (UN)

ITENS E SUAS CARACTERÍSTICAS - Interruptor duas teclas simples de embutir (somente os módulos), sem suporte e sem placa, 10A/250V. EXECUÇÃO - Utilizando os trechos deixados disponíveis nos pontos de fornecimento de energia, ligam-se os cabos aos interruptores (módulos); - Em seguida, fixa-se o módulo ao suporte (não contemplado na composição).

#### 1.5.11.4.3. C1489 - INTERRUPTOR TRES TECLAS SIMPLES 10A 250V (UN)

ITENS E SUAS CARACTERÍSTICAS - Interruptor três teclas simples de embutir (somente os módulos), sem suporte e sem placa, 10A/250V. EXECUÇÃO - Utilizando os trechos deixados disponíveis nos pontos de fornecimento de energia, ligam-se os cabos aos interruptores (módulos); - Em seguida, fixa-se o módulo ao suporte (não contemplado na composição).

#### 1.5.11.4.4. C4762 - CAIXA DE LIGAÇÃO PVC 4" X 2" (UN)

ITENS E SUAS CARACTERÍSTICAS - Caixa retangular em PVC, 4" x 2". CRITÉRIOS PARA QUANTIFICAÇÃO DOS SERVIÇOS - Utilizar a quantidade de caixas altas retangulares em PVC de 4" x 2" efetivamente instalada em alvenaria de vedação, alvenaria estrutural, Drywall e parede de concreto. EXECUÇÃO - Após a marcação da caixa, com nível para deixá-la alinhada, e a furação do local; - Abre-se o orifício na caixa para passagem do eletroduto; - Conecta-se o eletroduto à caixa; - Faz-se o encaixe da peça no local definido e eventual fixação com argamassa (para parede de alvenaria de vedação ou alvenaria estrutural).

#### 1.5.11.4.5. C4834 - ARANDELA COM SOQUETE E-27, CORPO E GRADE FRONTAL DE PROTEÇÃO EM ALUMÍNIO, DIFUSOR EM VIDRO TRANSPARENTE COM UMA LÂMPADA ELETRÔNICA FLUORESCENTE COMPACTA DE 15W, COMPLETA (UN)

#### 1.5.11.4.6. 91996 - TOMADA MÉDIA DE EMBUTIR (1 MÓDULO), 2P+T 10 A, INCLUINDO SUPORTE E PLACA - FORNECIMENTO E INSTALAÇÃO. AF\_12/2015 (UN)

ITENS E SUAS CARACTERÍSTICAS - Tomada de embutir, incluído suporte e placa, 10A/250V. CRITÉRIOS DE AFERIÇÃO - Para o levantamento dos índices de produtividade foi considerado que o ajudante é responsável também pelo transporte horizontal do material no andar de execução; - As produtividades desta composição não contemplam as seguintes atividades: rasgos e cortes; chumbamentos. Para tais atividades, utilizar composição específica de cada serviço. EXECUÇÃO - Utilizando os trechos deixados disponíveis nos pontos de



## MEMORIAL DESCRITIVO

OBRA:	CONSTRUÇÃO DE ESCOLA JOSÉ MARROCOS NO BAIRRO PIO XII	DATA : 06/04/2022	BDI : 20,34%		
DESCRIÇÃO:	CONSTRUÇÃO DE ESCOLA COM 12 (DOZE) SALAS DE AULA	ORÇÃO	MGRA	MSR	RSF
LOCAL:	JUAZEIRO DO NORTE - CE	SEINFRA 027 SEM DESONERAÇÃO	112,76%	71,07%	05/2021
CLIENTE:	SECRETARIA MUNICIPAL DE EDUCAÇÃO - SEDUC	SINAPI 2022/02 SEM DESONERAÇÃO	112,51%	70,80%	03/2022
		COMPOSIÇÕES PRÓPRIAS	0,00%	0,00%	

COMISSÃO DE LICITAÇÃO  
Folha N° 330

fornecimento de energia, ligam-se os cabos às tomadas (módulo); - Em seguida, fixa-se o módulo ao suporte (não contemplado na composição).

1.5.11.4.7. 91997 - TOMADA MÉDIA DE EMBUTIR (1 MÓDULO), 2P+T 20 A, INCLUINDO SUPORTE E PLACA - FORNECIMENTO E INSTALAÇÃO. AF\_12/2015 (UN)

1.5.11.4.8. 97590 - LUMINÁRIA TIPO PLAFON REDONDO COM VIDRO FOSCO, DE SOBREPOR, COM 1 LÂMPADA FLUORESCENTE DE 15 W, SEM REATOR - FORNECIMENTO E INSTALAÇÃO. AF\_02/2020 (LÂMPADAS EM LED) (UN)

1.5.11.4.9. 91936 - CAIXA OCTOGONAL 4" X 4", PVC, INSTALADA EM LAJE - FORNECIMENTO E INSTALAÇÃO. AF\_12/2015 (UN)

ITENS E SUAS CARACTERÍSTICAS -Caixa octogonal em PVC, 4" x 4". CRITÉRIOS PARA QUANTIFICAÇÃO DOS SERVIÇOS -Utilizar a quantidade de caixas octogonais em PVC de 4" x 4" efetivamente instalada em lajes. CRITÉRIOS DE AFERIÇÃO -Para o levantamento dos índices de produtividade foi considerado que o ajudante é responsável também pelo transporte horizontal do material no andar de execução; -Foi considerado esforço de fixação da caixa diretamente na forma da laje; -As produtividades desta composição não contemplam as seguintes atividades: passantes em lajes; rasgos e cortes; chumbamentos. Para tais atividades, utilizar composição específica de cada serviço. EXECUÇÃO -Após a marcação da caixa, com nível para deixa-la alinhada; -Faz-se a fixação da caixa na forma, antes da concretagem.

1.5.11.4.10. 101632 - RELÉ FOTOELÉTRICO PARA COMANDO DE ILUMINAÇÃO EXTERNA 1000 W - FORNECIMENTO E INSTALAÇÃO. AF\_08/2020 (UN)


### ITENS E SUAS CARACTERÍSTICAS

- Eletricista com encargos complementares: oficial responsável pela instalação do relé;
- Auxiliar de eletricista com encargos complementares: auxilia ao oficial na instalação do relé;
- Relé fotoelétrico interno e externo bivolt 1000 W, de conector, sem base;
- Fita isolante adesiva antichama, uso até 750 V, em rolo de 19 mm x 5 m: utilizado para isolar as emendas entre os cabos do relé e os cabos da rede existente.

### CRITÉRIOS PARA QUANTIFICAÇÃO DOS SERVIÇOS

- Utilizar a quantidade de relé 1000 W, presente no projeto.

José Valdo Borges Filho  
Engenheiro Civil  
RNP 061001207-0

		MEMORIAL DESCRITIVO					
		OBRA:		DATA : 06/04/2022		BDI : 20,34%	
	DESCRIBÇÃO:	CONSTRUÇÃO DE ESCOLA JOSÉ MARROCOS NO BAIRRO PIO XII	SEINFRA	027 SEM DESONERAÇÃO	112,76%	71,07%	05/2021
	LOCAL:	CONSTRUÇÃO DE ESCOLA COM 12 (DOZE) SALAS DE AULA	SINAPI	2022/02 SEM DESONERAÇÃO	112,51%	70,80%	03/2022
	CLIENTE:	JUAZEIRO DO NORTE - CE	COMPOSIÇÕES PRÓPRIAS		0,00%	0,00%	
		SECRETARIA MUNICIPAL DE EDUCAÇÃO - SEDUC					

COMISSÃO DE LICITAÇÃO  
Folha Nº 331/81

## CRITÉRIOS DE AFERIÇÃO

- Para o levantamento dos índices de produtividade foi considerado que o ajudante é responsável também pelo transporte horizontal do material;
- Para o levantamento dos índices de produtividade foram considerados os operários (oficiais e ajudantes) envolvidos com a execução do relé;
- Foi considerado que a execução desse serviço ocorre previamente à subida do operador na cesta do guindauto.

## EXECUÇÃO

- Verificar o local da instalação;
- Conectar os cabos do relé;
- Encaixar o relé no local estabelecido.


### 1.5.12. CLIMATIZAÇÃO

#### 1.5.12.1. C4776 - REDE FRIGORÍGENA C/ TUBO DE COBRE 1/4" FLEXÍVEL, ISOLADO COM BORRACHA ELASTOMÉRICA, SUSTENTAÇÃO, SOLDA E LIMPEZA (M)

ITENS E SUAS CARACTERÍSTICAS - Encanador ou bombeiro hidráulico com encargos complementares: oficial responsável pela instalação do centro de medição. -Auxiliar de encanador ou bombeiro hidráulico com encargos complementares: auxilia o oficial na instalação do centro de medição. -Manta butilica. espessura 0.8mm. -Tubo de cobre 1/4", flexível Classe 2. -Pasta para soldar. -Solda 50x50. -Fita de caldeação. EXECUÇÃO -Verifica-se o comprimento do trecho da instalação; -Cortam-se os comprimentos necessários dos tubos; -Retiram-se as arestas que ficaram após o corte; -Fixam-se os tubos num torno apropriado, com cuidado para não o deformar; -Fixam-se os tubos e conexões nos locais definidos através de abraçadeiras (os esforços de fixação não estão contemplados nesta composição).

#### 1.5.12.2. C4778 - REDE FRIGORÍGENA C/ TUBO DE COBRE 1/2" FLEXÍVEL, ISOLADO COM BORRACHA ELASTOMÉRICA, SUSTENTAÇÃO, SOLDA E LIMPEZA (M)

#### 1.5.12.3. C4558 - CABO CORDPLAST (CABO PP) 3 x 2,50 mm<sup>2</sup> (M)



## MEMORIAL DESCRITIVO

<b>OBRA:</b>	CONSTRUÇÃO DE ESCOLA JOSÉ MARROCOS NO BAIRRO PIO XII	<b>DATA :</b> 06/04/2022	<b>BDI :</b> 20,34%			
<b>DESCRIÇÃO:</b>	CONSTRUÇÃO DE ESCOLA COM 12 (DOZE) SALAS DE AULA	<b>FONTE</b>	<b>VERSÃO</b>	<b>HORA</b>	<b>NBS</b>	<b>REF.</b>
<b>LOCAL:</b>	JUAZEIRO DO NORTE - CE	SEINFRA	027 SEM DESONERAÇÃO	112,76%	71,07%	05/2021
<b>CLIENTE:</b>	SECRETARIA MUNICIPAL DE EDUCAÇÃO - SEDUC	SINAPI	2022/02 SEM DESONERAÇÃO	112,51%	70,80%	03/2022
			COMPOSIÇÕES PRÓPRIAS	0,00%	0,00%	

ITENS E SUAS CARACTERÍSTICAS -Cabo de cobre, flexível, dupla isolamento, 3x2,5 mm<sup>2</sup>, instalados em circuitos terminais (do quadro de distribuição aos pontos de tomada ou pontos de iluminação); -Fita isolante adesiva, 19 mm x 5 m. EXECUÇÃO -Após o eletroduto já estar instalado no local definido, inicia-se o processo de passagem dos cabos; -Faz-se a junção das pontas dos cabos com fita isolante; em trechos longos, recomenda-se a utilização de fita guia; - Com os cabos já preparados, seja com fita isolante ou com fita guia, inicia-se o processo de passagem por dentro dos eletrodutos até chegar à outra extremidade; -Já com os cabos passados de um ponto a outro, deixa-se trechos de cabo para fora dos pontos elétricos para facilitar a futura ligação.

### 1.5.12.4. C3861 - SPLIT SYSTEM COMPLETO C/ CONTROLE REMOTO - CAP. 1,50 TR (FORNECIMENTO E MONTAGEM) (UN)

COMISSÃO DE LICITAÇÃO  
Folha N° 303/84

### 1.5.12.5. CP0015JN - PONTO DE DRENAGEM PARA AR CONDICIONADO (UN)

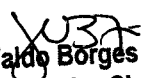
Ponto de drenagem para sistema de ar condicionado incluso tubo DN 25mm e todas conexões necessárias, espuma de isolamento, rasgo e enchimento, e caixa de espera para a instalação de ar condicionado.


### 1.5.13. LOUÇAS E METAIS

#### 1.5.13.1. C0348 - BACIA DE LOUÇA BRANCA C/CAIXA ACOPLADA (UN)

ITENS E SUAS CARACTERÍSTICAS -Encanador com encargos complementares: oficial responsável pela instalação da peça; -Servente com encargos complementares: responsável pelo rejuntamento e auxiliar ao oficial na instalação da peça; -Vaso sanitário sifonado em louça branca convencional; -Anel de vedação: utilizado para vedação da peça; -Parafusos, porcas e arruelas em metal não ferroso. É permitida a utilização de arruelas de material sintético: utilizado para fixação da peça; -Argamassa industrializada de rejuntamento epóxi branco: utilizado para fixação da peça. EXECUÇÃO -Nivelar o ramal de esgoto com a altura do piso acabado; -Verificar as distâncias mínimas para posicionamento da louça, conforme especificação do fabricante; -Marcar os pontos para furação no piso; -Instalar o vaso sanitário, nivelar a peça e parafusar; -Rejuntar utilizando argamassa industrializada de rejuntamento flexível.

#### 1.5.13.2. 00006138 - ANEL DE VEDACAO, PVC FLEXIVEL, 100 MM, PARA SAIDA DE BACIA / VASO SANITARIO (UN)

  
José Valdo Borges Filho  
Engenheiro Civil  
RNP 061001207-0



## MEMORIAL DESCRITIVO

<b>OBRA:</b>	CONSTRUÇÃO DE ESCOLA JOSÉ MARROCOS NO BAIRRO PIO XII	<b>DATA:</b> 06/04/2022	<b>BDI:</b> 20,34%			
<b>DESCRIÇÃO:</b>	CONSTRUÇÃO DE ESCOLA COM 12 (DOZE) SALAS DE AULA	<b>FONTE:</b>	<b>TIPO:</b>	<b>HORA:</b>	<b>REC:</b>	<b>REF:</b>
<b>LOCAL:</b>	JUAZEIRO DO NORTE - CE	SEINFRA	027 SEM DESONERAÇÃO	112,76%	71,07%	05/2021
<b>CLIENTE:</b>	SECRETARIA MUNICIPAL DE EDUCAÇÃO - SEDUC	SINAPI	2022/02 SEM DESONERAÇÃO	112,51%	70,80%	03/2022
			COMPOSIÇÕES PRÓPRIAS	0,00%	0,00%	

COMISSÃO DE LICITAÇÃO  
Folha Nº 353

### 1.5.13.3. C1151 - DUCHA P/ WC CROMADO (INSTALADO) (UN)

1. CRITÉRIOS PARA QUANTIFICAÇÃO DOS SERVIÇOS: - Quantificar as unidades por tipo de peça instalada.

### 1.5.13.4. 95544 - PAPELEIRA DE PAREDE EM METAL CROMADO SEM TAMPA, INCLUSO FIXAÇÃO. AF\_01/2020 (UN)

1. ITENS E SUAS CARACTERÍSTICAS: - Encanador com encargos complementares: oficial responsável pela instalação da peça; - Servente com encargos complementares: auxiliar ao oficial na instalação da peça; - Papeleira de parede em metal cromado. 2. CRITÉRIOS PARA QUANTIFICAÇÃO DOS SERVIÇOS: - Quantificar as unidades por tipo de peça instalada. 3. EXECUÇÃO: - Verificar as distâncias mínimas para o posicionamento da peça; - Marcar os pontos para furação; - Instalar, de maneira nivelada e parafusar.

### 1.5.13.5. C0797 - CHUVEIRO PLÁSTICO (INSTALADO) (UN)

1. Critérios para quantificação dos serviços: • Será medido por unidade de chuveiro instalado - un. 2. Critérios de aferição: • Para o levantamento dos índices de produtividade foram considerados os oficiais e ajudantes que estavam envolvidos na execução do sistema de impermeabilização. • O traço indicado na composição refere-se ao volume de materiais, sendo a areia dada em volume de areia úmida. • O aditivo foi considerado sendo aplicado na mistura da argamassa, não tendo seu esforço contabilizado nessa composição. 3. Execução: • Passar a fita veda rosca na extremidade do cano do chuveiro. • Encaixar o cano ao ponto de saída de água na parede. • Rosquear o chuveiro até a completa fixação e de modo que a ducha fique virada para baixo. ABNT NBR 8039: 1983, Projeto e execução de telhados com telhas cerâmicas tipo francesa – Procedimento; ABNT NBR 15310, Componentes cerâmicos - Telhas - Terminologia, requisitos e métodos de ensaio.

### 1.5.13.6. C0986 - CUBA DE LOUÇA DE EMBUTIR C/ TORNEIRA E ACESSÓRIOS (UN)

1. CRITÉRIOS PARA QUANTIFICAÇÃO DOS SERVIÇOS: - Quantificar as unidades por tipo de peça instalada.

### 1.5.13.7. C4835 - ESPELHO CRISTAL, ESPESSURA 4MM, COM PARAFUSOS DE FIXAÇÃO, SEM MOLDURA (M2)

ITENS E SUAS CARACTERÍSTICAS -Pedreiro: responsável pela marcação e fixação do espelho; -Servente: auxilia o vidraceiro na fixação e transporte do espelho; -Espelho cristal, espessura 4 mm; -Botão com rosca interna, cabeça chata maciça em metal, diâmetro 19 mm, incluso arruela e parafuso; -Bucha de nylon sem aba S6. CRITÉRIOS PARA QUANTIFICAÇÃO DOS SERVIÇOS - Utilizar a área, em m2, de espelho instalada. CRITÉRIOS DE AFERIÇÃO -



## MEMORIAL DESCRITIVO

<b>OBRA:</b>	CONSTRUÇÃO DE ESCOLA JOSÉ MARROCOS NO BAIRRO PIO XII	<b>DATA:</b> 06/04/2022	<b>BDI:</b> 20,34%			
<b>DESCRIÇÃO:</b>	CONSTRUÇÃO DE ESCOLA COM 12 (DOZE) SALAS DE AULA	<b>FONTE:</b>	<b>VERSÃO:</b>	<b>FORÇA:</b>	<b>MES:</b>	<b>REF:</b>
<b>LOCAL:</b>	JUAZEIRO DO NORTE - CE	SEINFRA	027 SEM DESONERAÇÃO	112,76%	71,07%	05/2021
<b>CLIENTE:</b>	SECRETARIA MUNICIPAL DE EDUCAÇÃO - SEDUC	SINAPI	2022/02 SEM DESONERAÇÃO	112,51%	70,80%	03/2022
			COMPOSIÇÕES PRÓPRIAS	0,00%	0,00%	

COMISSÃO DE LICITAÇÃO  
Folha Nº 304

Para o levantamento dos índices de produtividade foram considerados os oficiais e ajudantes que auxiliavam diretamente nas proximidades do local de execução; -Foram consideradas perdas de material utilizado para a fixação dos espelhos; -Foi considerado para cálculo um espelho de 0,41 x 1,00 m. EXECUÇÃO -Conferir as medidas do espelho e do local de instalação; -Marcar os locais para realização dos furos na parede; -Perfurar com furadeira; - Posicionar as buchas de nylon; -Limpar a superfície onde será instalado o espelho; -Com ajuda de ventosas, posicionar o espelho no local marcado e aparafusar os parafusos; -Encaixar os botões de acabamento.

### 1.5.13.8. C4069 - BANCADA DE GRANITO (OUTRAS CORES) ESP. = 2cm (COLOCADO) (M2)

1. CRITÉRIOS PARA QUANTIFICAÇÃO DOS SERVIÇOS: - Quantificar a metragem quadrada de bancada instalada.

### 1.5.13.9. C3674 - SUPORTE EM BARRA CHATA DE FERRO ENGASTADO NA PAREDE P/BANCADAS E/OU PRATELEIRAS (UN)

1. CRITÉRIOS PARA QUANTIFICAÇÃO DOS SERVIÇOS: - Quantificar as unidades por tipo de peça instalada. 2. EXECUÇÃO: - Verificar as distâncias mínimas para o posicionamento da peça; - Marcar os pontos para furação; - Instalar, de maneira nivelada e parafusar.

### 1.5.13.10. C1898 - PEÇAS DE APOIO DEFICIENTES C/TUBO INOX P/WC'S (M)

ITENS E SUAS CARACTERÍSTICAS - Encanador com encargos complementares: oficial responsável pela instalação da peça; - Servente com encargos complementares: auxiliar o oficial na instalação da peça; - Barra de apoio inox 1 1/4"; - Parafuso niquelado 3 1/2" com acabamento cromado: utilizado para fixação da peça. EXECUÇÃO - Verificar as distâncias mínimas para o posicionamento da peça; - Marcar os pontos para furação; - Instalar, de maneira nivelada e parafusar.

### 1.5.14. SISTEMA DE PROTEÇÃO CONTRA INCÊNDIO E PÂNICO

#### 1.5.14.1. C1357 - EXTINTOR DE ÁGUA, PRESSURIZADA CAPACIDADE 10L (TIPO ABC) (UN)

Procedimento Executivo: Fixar o suporte para extintor na parede com buchas plásticas (nylon). Quando a inspeção, manutenção ou recarga forem efetuadas, deverá ser utilizado pessoal habilitado com equipamentos apropriados. Os extintores são recipientes pressurizados e têm que ser manuseados com cuidado. A instalação deve ser feita de acordo com o decreto do Corpo de Bombeiros de cada Estado, inspecionar os extintores mensalmente de acordo com a NR-23, do Ministério do Trabalho. Os extintores deverão ser colocados em locais de fácil visualização e fácil acesso. Os locais destinados aos extintores devem ser sinalizados na





## MEMORIAL DESCRITIVO

<b>OBRA:</b>	CONSTRUÇÃO DE ESCOLA JOSÉ MARROCOS NO BAIRRO PIO XII	<b>DATA:</b> 06/04/2022	<b>BDI:</b> 20,34%			
<b>DESCRIÇÃO:</b>	CONSTRUÇÃO DE ESCOLA COM 12 (DOZE) SALAS DE AULA	<b>FONTE</b>	<b>VERSÃO</b>	<b>POSSA</b>	<b>REC</b>	<b>REV</b>
<b>LOCAL:</b>	JUAZEIRO DO NORTE - CE	SEINFRA	027 SEM DESONERAÇÃO	112,76%	71,07%	05/2021
<b>CLIENTE:</b>	SECRETARIA MUNICIPAL DE EDUCAÇÃO - SEDUC	SINAPI	2022/02 SEM DESONERAÇÃO	112,51%	70,80%	02/2022
			COMPOSIÇÕES PRÓPRIAS	0,00%	0,00%	

COMISSÃO DE LICITAÇÃO  
Folha Nº 305/181

parede por um círculo vermelho ou por uma seta larga, vermelha, com bordas amarelas. Deverá ser pintada de vermelho uma larga área do piso embaixo do extintor, a qual não poderá ser obstruída de forma nenhuma. Essa área deverá ser no mínimo de 1m x 1m. Quando os extintores forem instalados em paredes ou colunas deverão ser observadas as seguintes alturas e recomendações: a) o extintor deverá ser instalado em local protegido contra intempéries e danos físicos potenciais; b) a posição da alça de manuseio do extintor não deve exceder 1,60m do piso acabado; c) a parte inferior deve guardar distância de, no mínimo, 0,20m do piso acabado (os extintores portáteis não devem ficar em contato direto com o piso); d) ser instalado em local visível, desobstruído, próximo ao acesso dos riscos e em local com menor probabilidade de o fogo bloquear seu acesso (não instalar em escadas). O extintor deverá ser classe ABC.

### 1.5.14.2. C4649 - SINALIZAÇÃO PARA EXTINTOR (UN)

**Critério de Medição:** Por unidade - und. **Procedimento Executivo:** Deverá ser pintada de vermelho uma larga área do piso embaixo do extintor, a qual não poderá ser obstruída de forma nenhuma. Essa área deverá ser no mínimo de 1m x 1m.

### 1.5.14.3. 97599 - LUMINÁRIA DE EMERGÊNCIA, COM 30 LÂMPADAS LED DE 2 W, SEM REATOR - FORNECIMENTO E INSTALAÇÃO. AF\_02/2020 (UN)


**ITENS E SUAS CARACTERÍSTICAS** - Eletricista com encargos complementares: oficial responsável pela instalação da luminária. - Auxiliar de eletricista com encargos complementares: auxilia ao oficial na instalação da luminária. - Luminária de emergência com potência de 2 W e uso de bateria de lítio com autonomia de 6 horas. **EXECUÇÃO** - Verifica-se o local de instalação da luminária, próximo a uma tomada; - Fixa-se a luminária de emergência através de parafusos; - Em seguida é feita a conexão do plug da luminária à tomada.

### 1.5.14.4. C4042 - ALARME SONORO/VISUAL, SIRENE 120 dB, COM ACIONADOR MANUAL, ALIMENTAÇÃO 220 VAC - INSTALADO (UN)

**Critério de Medição:**

Por unidade - und.

O alarme deve estar ao alcance de pessoas sentadas em cadeiras de rodas ou ao alcance de uma pessoa que esteja no chão, em caso de quedas. Segundo a norma NBR9050, o tom e a frequência dos alarmes de emergência devem ser diferentes do alarme de incêndio. Em quartos, banheiros e locais de hospedagem deve haver alarmes de emergência visuais, sonoros e/ou vibratórios. Todo alarme, especialmente em ambientes úmidos e molhados como cozinhas, banheiros ou saunas, deve ser à prova d'água.



## MEMORIAL DESCRITIVO

<b>OBRA:</b>	CONSTRUÇÃO DE ESCOLA JOSÉ MARROCOS NO BAIRRO PÍO XII	<b>DATA:</b> 06/04/2022	<b>BDI:</b> 20,34%			
<b>DESCRIÇÃO:</b>	CONSTRUÇÃO DE ESCOLA COM 12 (DOZE) SALAS DE AULA	<b>FORTE</b>	<b>PERÍODO</b>	<b>PERCENTUAL</b>	<b>DATA</b>	
<b>LOCAL:</b>	JUAZEIRO DO NORTE - CE	SEINFRA	027 SEM DESONERAÇÃO	112,76%	71,07%	05/2021
<b>CLIENTE:</b>	SECRETARIA MUNICIPAL DE EDUCAÇÃO - SEDUC	SINAPI	2022/02 SEM DESONERAÇÃO	112,51%	70,80%	03/2022
			COMPOSIÇÕES PRÓPRIAS	0,00%	0,00%	

COMISSÃO DE LICITAÇÃO  
Folha Nº 306

NBR9050

O Alarme Audiovisual emite sinal sonoro, luminoso e audiovisual intermitente, diferente do som do alarme de incêndio. Possui uma botoeira anti-pânico sem fio (wireless) alimentada, permitindo assim a rápida assistência em caso de emergência. O sensor de longa distância alcança uma área aberta de aproximadamente 300 metros, um dos melhores do mercado. O plug segue o padrão nacional de acordo com a norma e acompanha adesivo de sinalização. De instalação fácil, rápida e segura, é bivolt e de uso obrigatório em sanitários para pessoas com deficiência e em outros ambientes acessíveis.

1.5.14.5. C0010 - ACIONADOR MANUAL, TIPO "QUEBRA VIDRO", MOD.EUOTRON/SIMILAR (UN)

1.5.14.6. C4850 - PLACA EM ACRÍLICO ADESIVADA PARA SINALIZAÇÃO COM INDICAÇÃO DE ROTA DE FUGA 26X13CM (M)

Critério de Medição: Por unidade - und. Placa em acrílico adesivada para sinalização com indicação de rota de fuga 26x13cm, extintores, hidrantes e alarmes instaladas em local predefinido no projeto de combate a incêndio.

1.5.14.7. C4850 - PLACA EM ACRÍLICO ADESIVADA PARA SINALIZAÇÃO DE EXTINTORES, HIDRANTES E ALARMES (M)

Critério de Medição: Por unidade - und. Placa em acrílico adesivada para sinalização com indicação de rota de fuga 26x13cm, extintores, hidrantes e alarmes instaladas em local predefinido no projeto de combate a incêndio.

1.5.15. IMPERMEABILIZAÇÃO

1.5.15.1. C2843 - IMPERMEABILIZAÇÃO C/ EMULSÃO ASFÁLTICA CONSUMO 2kg/m<sup>2</sup> (VIGAS BALDRAME) (M2)

Para o levantamento dos índices de produtividade foram considerados os oficiais e ajudantes que estavam envolvidos na execução do sistema de impermeabilização. Foram consideradas perdas incorporadas e por entulho no consumo de emulsão asfáltica. Essa composição não inclui o esforço de tratamento de ralos, pontos emergentes e rodapé. Execução: A superfície deve estar limpa, seca e isenta de partículas soltas, pinturas, graxa, óleo ou desmoldantes. Aplicar a emulsão asfáltica com brocha ou trincha. Aguardar de 2 a 3 horas para aplicar a segunda demão em sentido cruzado ao da primeira demão. Após a aplicação em toda área e o



## MEMORIAL DESCRITIVO

<b>OBRA:</b>	CONSTRUÇÃO DE ESCOLA JOSÉ MARROCOS NO BAIRRO PIO XII	<b>DATA:</b> 06/04/2022	<b>BDI:</b> 20,34%			
<b>DESCRIÇÃO:</b>	CONSTRUÇÃO DE ESCOLA COM 12 (DOZE) SALAS DE AULA	<b>FONTE:</b>	<b>PERÍODO:</b>	<b>HORA:</b>	<b>PREÇO:</b>	<b>REF:</b>
<b>LOCAL:</b>	JUAZEIRO DO NORTE - CE	SEINFRA	027 SEM DESONERAÇÃO	112,76%	71,07%	05/2021
<b>CLIENTE:</b>	SECRETARIA MUNICIPAL DE EDUCAÇÃO - SEDUC	SINAPI	2022/02 SEM DESONERAÇÃO	112,51%	70,80%	03/2022
			COMPOSIÇÕES PRÓPRIAS	0,00%	0,00%	

Folha Nº 3070

tratamento dos ralos e dos pontos emergentes, realizar o teste de estanqueidade, enchendo a área com uma lâmina d'água de cerca 5 cm e deixar por no mínimo 72 horas para verificar se há algum vazamento.

### 1.5.15.2. C1461 - IMPERMEABILIZAÇÃO DE ÁREAS SUJEITAS À UMIDADE C/ APLICAÇÃO DE DUAS DEMÃOS DE IMPERMEABILIZANTE ESTRUTURAL DILUÍDO C/ ÁGUA E EMULSÃO ADESIVA TRAÇO 12:4:1 - AREA INTERNA (M2)


Itens e suas Características •Emulsão asfáltica com elastômeros para impermeabilização. Equipamentos •Não se aplica. Critérios para quantificação dos serviços •Utilizar a área da superfície que receberá a aplicação do sistema de impermeabilização. Critérios de aferição •Para o levantamento dos índices de produtividade foram considerados os oficiais e ajudantes que estavam envolvidos na execução do sistema de impermeabilização; •Foram consideradas perdas incorporadas e por entulho no consumo de emulsão asfáltica; •Essa composição não inclui o esforço de tratamento de ralos, pontos emergentes e rodapé. Execução •A superfície deve estar limpa, seca e isenta de partículas soltas, pinturas, graxa, óleo ou desmoldantes; •Aplicar a emulsão asfáltica com brocha ou trincha; •Aguardar de 2 a 3 horas para aplicar a segunda demão em sentido cruzado ao da primeira demão; •Após a aplicação em toda área e o tratamento dos ralos e dos pontos emergentes, realizar o teste de estanqueidade, enchendo a área com uma lâmina d'água de cerca 5 cm e deixar por no mínimo 72 horas para verificar se há algum vazamento.

### 1.5.15.3. C1461 - IMPERMEABILIZAÇÃO DE ÁREAS SUJEITAS À UMIDADE C/ APLICAÇÃO DE DUAS DEMÃOS DE IMPERMEABILIZANTE ESTRUTURAL DILUÍDO C/ ÁGUA E EMULSÃO ADESIVA TRAÇO 12:4:1 - AREA EXTERNA (M2)

Itens e suas Características •Emulsão asfáltica com elastômeros para impermeabilização. Equipamentos •Não se aplica. Critérios para quantificação dos serviços •Utilizar a área da superfície que receberá a aplicação do sistema de impermeabilização. Critérios de aferição •Para o levantamento dos índices de produtividade foram considerados os oficiais e ajudantes que estavam envolvidos na execução do sistema de impermeabilização; •Foram consideradas perdas incorporadas e por entulho no consumo de emulsão asfáltica; •Essa composição não inclui o esforço de tratamento de ralos, pontos emergentes e rodapé. Execução •A superfície deve estar limpa, seca e isenta de partículas soltas, pinturas, graxa, óleo ou desmoldantes; •Aplicar a emulsão asfáltica com brocha ou trincha; •Aguardar de 2 a 3 horas para aplicar a segunda demão em sentido cruzado ao da primeira demão; •Após a aplicação em toda área e o tratamento dos ralos e dos pontos emergentes, realizar o teste de estanqueidade, enchendo a área com uma lâmina d'água de cerca 5 cm e deixar por no mínimo 72 horas para verificar se há algum vazamento.

### 1.6. BLOCO SALA DE AULA B

Secretaria Municipal de Educação - Prefeitura de Juazeiro do Norte - CNPJ: 07.974.082/0001-14  
Rua São Francisco, SN - São Miguel - Juazeiro do Norte - CE

  
José Valdo Borges Filho  
Engenheiro Civil  
RNP 061001207-0

MEMORIAL DESCRITIVO				
<b>OBRA:</b>	CONSTRUÇÃO DE ESCOLA JOSÉ MARROCOS NO BAIRRO PIO XII	<b>DATA:</b> 06/04/2022	<b>BDI:</b> 20,34%	
<b>DESCRIÇÃO:</b>	CONSTRUÇÃO DE ESCOLA COM 12 (DOZE) SALAS DE AULA	<b>FONTE:</b>	<b>VALOR:</b>	<b>HORA:</b>
<b>LOCAL:</b>	JUAZEIRO DO NORTE - CE	SEINFRA	027 SEM DESONERAÇÃO	112,76% 71,07% 05/2021
<b>CLIENTE:</b>	SECRETARIA MUNICIPAL DE EDUCAÇÃO - SEDUC	SINAPI	2022/02 SEM DESONERAÇÃO	112,51% 70,80% 03/2022
			COMPOSIÇÕES PRÓPRIAS	0,00% 0,00%

COMISSÃO DE LICITAÇÃO  
Folha Nº 28

## 1.6.1. FUNDAÇÕES

### 1.6.1.1. C2784 - ESCAVAÇÃO MANUAL SOLO DE 1A.CAT. PROF. ATÉ 1.50m (M3)

1. ITENS E SUAS CARACTERÍSTICAS: -Servente: profissional que executa a escavação da vala com o uso de equipamentos manuais. 2. CRITÉRIOS PARA QUANTIFICAÇÃO DOS SERVIÇOS: -Volume de corte geométrico, definido em projeto, executado de forma manual; -A geometria da vala deve atender aos valores definidos pela norma NBR 12266. 3. EXECUÇÃO: -Escavar a vala de acordo com o projeto de engenharia; -A escavação deve atender às exigências da NR 18.

### 1.6.1.2. C2920 - REATERRO C/COMPACTAÇÃO MECÂNICA, E CONTROLE, MATERIAL DA VALA (M3)

Volume de reaterro geométrico, definido em projeto, descontado o volume do tubo, sem substituição de solo e executado de forma manual. A geometria da vala deve atender aos valores definidos pela norma NBR 12266. O grau de compactação mínimo exigido é de 95% do Proctor normal. O tipo de reaterro considerado nesta composição é o de vala, ou seja, um reaterro que tem comprimento mais expressivo que a largura. Estão contemplados na composição os esforços necessários para a umidificação do solo de reaterro, a fim de atender as exigências normativas e definições de projeto. Para gerar os índices de produtividade referentes à compactação da vala reaterada foi considerado que a atividade é feita em etapas com camadas na ordem de 20 cm de altura. A composição não faz distinção entre valas com ou sem escoramento, valendo o uso da mesma para ambas situações. Os serviços para restabelecer o local de escavação da vala para a situação anterior ao serviço, isto é, por exemplo, refazer o piso, plantio de grama etc. não estão contemplados nos índices de produtividade desta composição. Inicia-se, quando necessário, com a umidificação do solo a fim de atingir o teor umidade ótima de compactação prevista em projeto. A Escavação da vala de acordo com o projeto de engenharia. A escavação deve atender às exigências da NR 18.

### 1.6.1.3. C0844 - CONCRETO P/VIBR., FCK 30 MPa COM AGREGADO ADQUIRIDO (M3)

O concreto estrutural a ser empregado na execução de sapatas, vigas e radiers terá a resistência indicada no projeto estrutural e obedecerá, na sua confecção e emprego, às mesmas condições determinadas pelas normas para o concreto armado da superestrutura. A execução da estrutura de concreto obedecerá rigorosamente aos projetos, especificações e detalhes respectivos, bem como as normas técnicas da ABNT atinentes ao assunto, além das que se seguem. O encargo da execução da estrutura é da empreiteira, a quem cabe a

		MEMORIAL DESCRITIVO			
		OBRA:		DATA : 06/04/2022	BDI : 20,34%
DESCRÇÃO:	CONSTRUÇÃO DE ESCOLA JOSÉ MARROCOS NO BAIRRO PIO XII	FORTE	PERÍODO	HORA	VALOR
LOCAL:	CONSTRUÇÃO DE ESCOLA COM 12 (DOZE) SALAS DE AULA	SEINFRA	027 SEM DESONERAÇÃO	112,76%	71,07%
CLIENTE:	JUAZEIRO DO NORTE - CE	SINAPI	2022/02 SEM DESONERAÇÃO	112,51%	70,80%
	SECRETARIA MUNICIPAL DE EDUCAÇÃO - SEDUC		COMPOSIÇÕES PRÓPRIAS	0,00%	0,00%

COMISSÃO DE LICITAÇÃO  
Folha Nº 329/01

responsabilidade pela resistência e estabilidade da mesma. Não se permitirá a colocação de canalizações dentro de vigas, pilares ou outros elementos de suporte da estrutura, a não ser que esta colocação esteja expressamente prevista no projeto estrutural. As passagens de canalizações através de vigas ou outros elementos estruturais deverão obedecer rigorosamente às determinações e detalhes do projeto, não sendo permitida mudança de posição das mesmas. Quando de todo inevitáveis, tais mudanças exigirão aprovação consignada em projeto. Na execução da estrutura deverão ser tomadas providências para permitir o fácil escoamento das águas a fim de evitar sobrecargas e infiltrações. Só se fará alteração no projeto estrutural sob a supervisão e autorização por escrito de seu autor. Fica o construtor obrigado a quebrar e refazer os elementos que forem julgados defeituosos pela fiscalização. Poderá ser exigida prova de carga, em parte ou no total da edificação, no caso de haver dúvidas sobre a resistência da estrutura. Nenhum conjunto de elementos estruturais poderá ser concretado sem prévia e minuciosa verificação por parte do construtor e da fiscalização, da perfeita disposição, dimensões, ligações e escoramentos das fôrmas e armaduras correspondentes, bem como da correta colocação das canalizações. Todos os vãos de portas e janelas cujos níveis superiores não coincidam com os níveis de fundo de vigas ou lajes receberão vergas de concreto convenientemente armadas. As vergas terão altura mínima de 10cm e comprimento que exceda 15cm, no mínimo, para cada lado do vão. A cura deve ser realizada com maior critério possível, visando impedir a perda de água destinada à hidratação do cimento presente na mistura. Deve tomar cuidados especiais caso a cura seja realizado num período de baixa umidade relativa do ar. Com objetivo de conter e impedir a secagem prematura, as superfícies de concreto serão abundantemente umedecidas com água durante pelo menos 3 dias após o lançamento. Caso exista parte de concreto não protegido por fôrmas e todo aquela já desformado deverá ser curado imediatamente após de endurecido o suficiente para evitar danos à superfície. A cura adequada também será fato relevante para a redução da permeabilidade e dos efeitos da retração do concreto, fatores que contribuem para durabilidade da estrutura. Poderão ser utilizadas fôrmas de madeira ou metálicas. Critério de medição – unidade de medição: m<sup>3</sup> 1º - Será medido pelo volume calculado no projeto de fôrmas, sendo que o volume da interseção dos diversos elementos estruturais deve ser computado uma só vez; 2º - O item remunera o fornecimento, posto na obra, de concreto usinado ou produzido no local, resistência mínima à compressão de 25,0Mpa, plasticidade, "slump" de 5cm, com variação de mais ou menos 1cm, preparado com pedrisco conforme indicados em projeto ou memorial descritivo.

#### 1.6.1.4. C1604 - LANÇAMENTO E APLICAÇÃO DE CONCRETO S/ ELEVAÇÃO (M3)

Critério de medição – unidade de medição: m<sup>3</sup> 1º - Será medido pelo volume calculado no projeto de fôrmas; sendo que o volume da interseção dos diversos elementos estruturais deve ser computado uma só vez; 2º - O item remunera o fornecimento de equipamentos e mão-de-

MEMORIAL DESCRITIVO				
OBRA:	CONSTRUÇÃO DE ESCOLA JOSÉ MARROCOS NO BAIRRO PIO XII	DATA:	06/04/2022	
DESCRIÇÃO:	CONSTRUÇÃO DE ESCOLA COM 12 (DOZE) SALAS DE AULA	FOENTE	VERSÃO	BDI: 20,34%
LOCAL:	JUAZEIRO DO NORTE - CE	SEINFRA	027 SEM DESONERAÇÃO	112,76% 71,07% 05/2021
CLIENTE:	SECRETARIA MUNICIPAL DE EDUCAÇÃO - SEDUC	SINAPI	2022/02 SEM DESONERAÇÃO	112,51% 70,80% 03/2022
			COMPOSIÇÕES PRÓPRIAS	0,00% 0,00%

PROCESSO DE LICITAÇÃO Nº 330/2022

obra necessários para o transporte interno à obra, lançamento e adensamento de concreto ou massa em lastro; remunera também o apiloamento do terreno, quando necessário.


#### 1.6.1.5. C1609 - LASTRO DE CONCRETO INCLUINDO PREPARO E LANÇAMENTO (M3)

Para o levantamento dos índices de produtividade foram considerados os operários que estavam envolvidos diretamente na execução do serviço. Os valores calculados de produtividade não incluem o transporte do material até a frente de trabalho. Utilizar a área de concreto magro para execução de lastro com espessura de 5 cm, dado pela área de projeção da peça. Execução: Lançar e espalhar o concreto sobre solo firme e compactado ou sobre lastro de brita. Em áreas extensas ou sujeitas a grande solicitação, prever juntas conforme utilização ou previsto em projeto. Nivelar a superfície final.

#### 1.6.1.6. C0215 - ARMADURA CA-50A GROSSA D= 12,5 A 25,0mm (KG)

A armação a ser utilizada será de aço CA-50, de acordo com o indicado no Projeto estrutural. Os aços para armaduras destinadas às estruturas de concreto armado obedecerão a NBR-7480, observadas as disposições do item 10 da NB-6118. A estocagem do aço deverá ser feita em local abrigado das intempéries, sobre estrados a 75mm, no mínimo, do piso, ou a 0,30m, no mínimo, do terreno natural. O solo subjacente deverá ser firme, com leve declividade e recoberto com camada de brita. Recomenda-se cobri-lo com plástico ou lona, protegendo-o da umidade e do ataque de agentes agressivos. Serão rejeitados os aços que se apresentarem em processo de corrosão e ferrugem, com redução na seção efetiva de sua área maior do que 10%. O armazenamento deverá ser feito separadamente para cada bitola, evitando-se colocar no mesmo lote bitolas diferentes. Deverá também ser tomado cuidado para não torcer as barras, evitando-se a formação de dobras e o emaranhamento nos feixes recebidos. Corte e Dobramento: as barras, antes de serem cortadas, deverão ser endireitadas, sendo que os trabalhos de retificação, corte e dobramento, deverão ser efetuados com todo cuidado, para que não sejam prejudicadas as características mecânicas do material. Os dobramentos das barras deverão ser feitos obedecendo-se ao especificado no item 12, Anexo 1 da NBR-7480, sempre a frio. Emenda das Barras: deverão ser feitas obedecendo-se rigorosamente aos detalhes dos desenhos do projeto e ao item 6.3.5 da NBR-6118. A CONTRATADA poderá propor a localização das emendas, quando não indicadas especificamente nos desenhos do projeto. Emendas com soldas não serão permitidas. Montagem: Na montagem das armaduras, deverá ser observado o prescrito na NBR- 6118. A armadura deverá ser montada na posição indicada no projeto e de modo a se manterem firmes durante o lançamento do concreto, observando-se inalteradas as distâncias das barras entre si e nas faces internas das formas. Permite-se para isso, o uso de arames ou dispositivo de aço (caranguejo, etc.), desde que não sejam apoiados sobre o concreto magro. Na montagem das peças dobradas, a amarração deverá ser feita utilizando-se arame recozido, ou, então, pontos de solda, segundo critérios adotados pela Fiscalização. Substituição de Barras: Só será permitida a substituição de barras

José Valdo Borges Filho  
Engenheiro Civil  
RNP 061001207-0



## MEMORIAL DESCRITIVO


OBRA:	CONSTRUÇÃO DE ESCOLA JOSÉ MARROCOS NO BAIRRO PIO XII	DATA:	06/04/2022	BDI:	20,34%	
DESCRIÇÃO:	CONSTRUÇÃO DE ESCOLA COM 12 (DOZE) SALAS DE AULA	FONTE:	VERSÃO:	HORA:	MES:	REF:
LOCAL:	JUAZEIRO DO NORTE - CE	SEINFRA	027 SEM DESONERAÇÃO	112,76%	71,07%	05/2021
CLIENTE:	SECRETARIA MUNICIPAL DE EDUCAÇÃO - SEDUC	SINAPI	2022/02 SEM DESONERAÇÃO	112,51%	70,80%	03/2022
		COMPOSIÇÕES PRÓPRIAS		0,00%	0,00%	

COMISSÃO DE LICITAÇÃO  
Folha Nº 331/81

indicadas nos desenhos por outras de diâmetro diferente, somente se a área da seção das novas barras for maior que a área especificada nos desenhos, e com autorização prévia da Fiscalização. Limpeza das Armaduras: As armaduras, antes do início da concretagem, deverão estar livres de contaminações, tais como incrustações de argamassa, salpicos de óleo ou tintas, escamas de laminação ou de ferrugem, terra ou qualquer outro material que, aderido às suas superfícies, reduza ou destrua os efeitos da aderência entre o aço e o concreto.

### 1.6.1.7. C0216 - ARMADURA CA-50A MÉDIA D= 6,3 A 10,0mm (KG)

A armação a ser utilizada será de aço CA-50, de acordo com o indicado no Projeto estrutural. Os aços para armaduras destinadas às estruturas de concreto armado obedecerão a NBR-7480, observadas as disposições do item 10 da NB-6118. A estocagem do aço deverá ser feita em local abrigado das intempéries, sobre estrados a 75mm, no mínimo, do piso, ou a 0,30m, no mínimo, do terreno natural. O solo subjacente deverá ser firme, com leve declividade e recoberto com camada de brita. Recomenda-se cobri-lo com plástico ou lona, protegendo-o da umidade e do ataque de agentes agressivos. Serão rejeitados os aços que se apresentarem em processo de corrosão e ferrugem, com redução na seção efetiva de sua área maior do que 10%. O armazenamento deverá ser feito separadamente para cada bitola, evitando-se colocar no mesmo lote bitolas diferentes. Deverá também ser tomado cuidado para não torcer as barras, evitando-se a formação de dobras e o emaranhamento nos feixes recebidos. Corte e Dobramento: as barras, antes de serem cortadas, deverão ser endireitadas, sendo que os trabalhos de retificação, corte e dobramento, deverão ser efetuados com todo cuidado, para que não sejam prejudicadas as características mecânicas do material. Os dobramentos das barras deverão ser feitos obedecendo-se ao especificado no item 12, Anexo 1 da NBR-7480, sempre a frio. Emenda das Barras: deverão ser feitas obedecendo-se rigorosamente aos detalhes dos desenhos do projeto e ao item 6.3.5 da NBR-6118. A CONTRATADA poderá propor a localização das emendas, quando não indicadas especificamente nos desenhos do projeto. Emendas com soldas não serão permitidas. Montagem: Na montagem das armaduras, deverá ser observado o prescrito na NBR- 6118. A armadura deverá ser montada na posição indicada no projeto e de modo a se manterem firmes durante o lançamento do concreto, observando-se inalteradas as distâncias das barras entre si e nas faces internas das formas. Permite-se para isso, o uso de arames ou dispositivo de aço (caranguejo, etc.), desde que não sejam apoiados sobre o concreto magro. Na montagem das peças dobradas, a amarração deverá ser feita utilizando-se arame recozido, ou, então, pontos de solda, segundo critérios adotados pela Fiscalização. Substituição de Barras: Só será permitida a substituição de barras indicadas nos desenhos por outras de diâmetro diferente, somente se a área da seção das novas barras for maior que a área especificada nos desenhos, e com autorização prévia da Fiscalização. Limpeza das Armaduras: As armaduras, antes do início da concretagem, deverão estar livres de contaminações, tais como incrustações de argamassa, salpicos de óleo ou



## MEMORIAL DESCRITIVO

<b>OBRA:</b>	CONSTRUÇÃO DE ESCOLA JOSÉ MARROCOS NO BAIRRO PIO XII	<b>DATA :</b> 08/04/2022	<b>BDI :</b> 20,34%			
<b>DESCRIÇÃO:</b>	CONSTRUÇÃO DE ESCOLA COM 12 (DOZE) SALAS DE AULA	<b>FORTE</b>	<b>VERBAÇÃO</b>	<b>FORA</b>	<b>MES</b>	<b>RES.</b>
<b>LOCAL:</b>	JUAZEIRO DO NORTE - CE	SÉINFRA	027 SEM DESONERAÇÃO	112,76%	71,07%	05/2021
<b>CLIENTE:</b>	SECRETARIA MUNICIPAL DE EDUCAÇÃO - SEDUC	SINAPI	2022/02 SEM DESONERAÇÃO	112,51%	70,80%	03/2022
			COMPOSIÇÕES PRÓPRIAS	100%	6,00%	

COMISSÃO DE LICITAÇÃO  
Folha Nº 558

tintas, escamas de laminação ou de ferrugem, terra ou qualquer outro material que, aderido às suas superfícies, reduza ou destrua os efeitos da aderência entre o aço e o concreto.

### 1.6.1.8. C0217 - ARMADURA CA-60 FINA D=3,40 A 6,40mm (KG)

A armação a ser utilizada será de aço CA-60, de acordo com o indicado no Projeto estrutural. Os aços para armaduras destinadas às estruturas de concreto armado obedecerão a NBR-7480, observadas as disposições do item 10 da NB-6118. A estocagem do aço deverá ser feita em local abrigado das intempéries, sobre estrados a 75mm, no mínimo, do piso, ou a 0,30m, no mínimo, do terreno natural. O solo subjacente deverá ser firme, com leve declividade e recoberto com camada de brita. Recomenda-se cobri-lo com plástico ou lona, protegendo-o da umidade e do ataque de agentes agressivos. Serão rejeitados os aços que se apresentarem em processo de corrosão e ferrugem, com redução na seção efetiva de sua área maior do que 10%. O armazenamento deverá ser feito separadamente para cada bitola, evitando-se colocar no mesmo lote bitolas diferentes. Deverá também ser tomado cuidado para não torcer as barras, evitando-se a formação de dobras e o emaranhamento nos feixes recebidos. Corte e Dobramento: as barras, antes de serem cortadas, deverão ser endireitadas, sendo que os trabalhos de retificação, corte e dobramento, deverão ser efetuados com todo cuidado, para que não sejam prejudicadas as características mecânicas do material. Os dobramentos das barras deverão ser feitos obedecendo-se ao especificado no item 12, Anexo 1 da NBR-7480, sempre a frio. Emenda das Barras: deverão ser feitas obedecendo-se rigorosamente aos detalhes dos desenhos do projeto e ao item 6.3.5 da NBR-6118. A CONTRATADA poderá propor a localização das emendas, quando não indicadas especificamente nos desenhos do projeto. Emendas com soldas não serão permitidas. Montagem: Na montagem das armaduras, deverá ser observado o prescrito na NBR- 6118. A armadura deverá ser montada na posição indicada no projeto e de modo a se manterem firmes durante o lançamento do concreto, observando-se inalteradas as distâncias das barras entre si e nas faces internas das formas. Permite-se para isso, o uso de arames ou dispositivo de aço (caranguejo, etc.), desde que não sejam apoiados sobre o concreto magro. Na montagem das peças dobradas, a amarração deverá ser feita utilizando-se arame recozido, ou, então, pontos de solda, segundo critérios adotados pela Fiscalização. Substituição de Barras: Só será permitida a substituição de barras indicadas nos desenhos por outras de diâmetro diferente, somente se a área da seção das novas barras for maior que a área especificada nos desenhos, e com autorização prévia da Fiscalização. Limpeza das Armaduras: As armaduras, antes do início da concretagem, deverão estar livres de contaminações, tais como incrustações de argamassa, salpicos de óleo ou tintas, escamas de laminação ou de ferrugem, terra ou qualquer outro material que, aderido às suas superfícies, reduza ou destrua os efeitos da aderência entre o aço e o concreto.

### 1.6.1.9. C1400 - FORMA DE TÁBUAS DE 1" DE 3A. P/FUNDAÇÕES UTIL. 5 X (M2)

Secretaria Municipal de Educação - Prefeitura de Juazeiro do Norte - CNPJ: 07.974.082/0001-14  
Rua São Francisco, SN - São Miguel - Juazeiro do Norte - CE

JUBZ  
José Valdo Borges Filho  
Engenheiro Civil  
RNP 061001207-0





## MEMORIAL DESCRITIVO

<b>OBRA:</b>	CONSTRUÇÃO DE ESCOLA JOSÉ MARROCOS NO BAIRRO PIO XII	<b>DATA:</b> 06/04/2022	<b>BDI:</b> 20,34%			
<b>DESCRIÇÃO:</b>	CONSTRUÇÃO DE ESCOLA COM 12 (DOZE) SALAS DE AULA	<b>FONTE:</b>	<b>VERSÃO:</b>	<b>PROVA:</b>	<b>MES:</b>	<b>REF:</b>
<b>LOCAL:</b>	JUAZEIRO DO NORTE - CE	SEINFRA	027 SEM DESONERAÇÃO	112,76%	71,07%	05/2021
<b>CLIENTE:</b>	SECRETARIA MUNICIPAL DE EDUCAÇÃO - SEDUC	SINAPI	2022/02 SEM DESONERAÇÃO	112,51%	70,80%	03/2022
			COMPOSIÇÕES PRÓPRIAS	0,00%	0,00%	

COMISSÃO DE LICITAÇÃO  
Folha Nº 335 DL

As formas devem estar de acordo com o projeto executivo estrutural e as normas da ABNT. As formas deverão ser confeccionadas com tábuas e sarrafos de pinho ou de outra madeira similar de 1" de espessura e largura compatível com cada uso, de boa qualidade, com poucos nós, isentas de empenamentos, desbitolamentos ou rachaduras. Na execução de painéis poderão ser utilizadas chapas resinadas de boa qualidade, com espessuras compatíveis com as dimensões das peças a concretar e com as dimensões e espaçamentos das travessas e demais peças de amarração. As fôrmas devem se adaptar exatamente às dimensões das peças da estrutura projetada, e devem ser construídas de modo a não se deformarem sob a ação de cargas, das variações de temperatura e umidade. A execução das fôrmas e seus escoramentos devem garantir nivelamento, primo, esquadro, paralelismo, alinhamento das peças e impedir o aparecimento de ondulações na superfície do concreto acabado; a CONTRATADA deve dimensionar os travamentos e escoramentos das fôrmas de acordo com os esforços e por meio de elementos de resistência adequada e em quantidade suficiente, considerando o efeito do adensamento.

### 1.6.1.10. 97083 - COMPACTAÇÃO MECÂNICA DE SOLO PARA EXECUÇÃO DE RADIER, PISO DE CONCRETO OU LAJE SOBRE SOLO, COM COMPACTADOR DE SOLOS A PERCUSSÃO. AF\_09/2021 (M2)

Compactação no solo, para radier, piso de concreto ou laje em toda a área a ser ocupada pelos espelhos d'água, casa de máquinas e calçadas, utilizando-se Placa vibratória com impacto de 1.700 kg, com motor diesel, ou gasolina, ou elétrico

### 1.6.2. SUPERESTRUTURA

4.1. No estado em que se encontra, a edificação conta com estrutura 100% executada. Entretanto, há elementos de Laje - laje do barrilete da caixa de água- que necessita ser executada. Deste modo, as disposições de "Superestrutura" deste memorial recaem sobre estes elementos. Além disso, em função do grande período de exposição da laje às intempéries, toda a laje de cobertura necessita de limpeza e nova camada de regularização.

4.2. A execução da estrutura de concreto obedecerá rigorosamente as as normas técnicas da ABNT atinentes ao assunto, além das que se seguem. 4.3. O encargo da execução da estrutura é da empreiteira, a quem cabe a responsabilidade pela resistência e estabilidade da mesma. 4.4. As passagens de tubulações através dos elementos estruturais deverão ser realizadas sem que as estruturas sejam danificadas. 4.5. Na execução da estrutura deverão ser tomadas providências para permitir o fácil escoamento das águas provenientes de eventuais vazamento, a fim de se evitar sobrecargas e infiltrações. 4.6. Fica o construtor obrigado a demolir e refazer os elementos que forem julgados defeituosos pela fiscalização. 4.7. Poderá ser exigida prova de carga, em parte ou no total da edificação, no caso de haver dúvidas sobre a resistência da estrutura. 4.8. Nenhum conjunto de elementos estruturais poderá ser concretado sem prévia e minuciosa verificação da perfeita disposição, dimensões, ligações e



## MEMORIAL DESCRITIVO

<b>OBRA:</b>	CONSTRUÇÃO DE ESCOLA JOSÉ MARROCOS NO BAIRRO PIO XII	<b>DATA:</b> 08/04/2022	<b>BDI:</b> 20,34%			
<b>DESCRIÇÃO:</b>	CONSTRUÇÃO DE ESCOLA COM 12 (DOZE) SALAS DE AULA	<b>FONTES:</b>	<b>VEÍCULO:</b>	<b>FORMA:</b>	<b>MES:</b>	<b>REF:</b>
<b>LOCAL:</b>	JUAZEIRO DO NORTE - CE	SEINFRA	027 SEM DESONERAÇÃO	112,76%	71,07%	05/2021
<b>CLIENTE:</b>	SECRETARIA MUNICIPAL DE EDUCAÇÃO - SEDUC	SINAPI	2022/02 SEM DESONERAÇÃO	112,51%	70,80%	03/2022
		COMPOSIÇÕES PRÓPRIAS				

COMISSÃO DE LICITAÇÃO  
Folha Nº 334/18

escoramentos das formas e armaduras correspondentes, bem como da correta colocação das canalizações. 4.9. Todos os vãos de portas e janelas cujos níveis superiores não coincidam com os níveis de fundo de vigas ou lajes receberão vergas de concreto convenientemente armadas. As vergas terão altura mínima de 10cm e comprimento que exceda 20cm, no mínimo, para cada lado do vão. 4.10. O controle tecnológico do concreto se fará abrangendo a verificação da dosagem, de trabalhabilidade, das características dos constituintes e da resistência mecânica, dentro do estipulado na NBR 6118. 4.11. Toda a madeira usada para a confecção de fôrmas estará isenta de defeitos. Não serão aceitas peças empenadas ou que apresentem rachaduras, brocas, manchas, fungos, etc. 4.12. As fôrmas deverão ter as amarrações e os escoramentos necessários para não sofrer deslocamentos ou deformações quando do lançamento do concreto, fazendo com que, por ocasião da desforma, a estrutura reproduza o determinado em projeto. 4.13. Antes do lançamento do concreto as fôrmas deverão estar limpas, molhadas e perfeitamente estanques, a fim de evitar a fuga da nata de cimento. 4.14. As escoras deverão ser perfeitamente rígidas, impedindo, deste modo, qualquer movimento das fôrmas no momento da concretagem, sendo preferível o emprego de escoras metálicas. 4.15. Os pontalotes de madeira destinados às escoras terão seção com dimensões mínimas de 7cmx7cm, devendo ser devidamente contraventados. Não haverá mais de uma emenda em cada pontalote, devendo a mesma estar fora do terço médio. 4.16. Será permitido o reaproveitamento da madeira das fôrmas, desde que se processe a limpeza e que se verifique estarem as peças isentas de deformações. 4.17. A posição das fôrmas, prumos, níveis e alinhamentos, será objeto de verificação permanente, especialmente durante a etapa de lançamento do concreto. Quando necessária, a correção será efetuada imediatamente.

### 1.6.2.1. C0217 - ARMADURA CA-60 FINA D=3,40 A 6,40mm (KG)

A armação a ser utilizada será de aço CA-60, de acordo com o indicado no Projeto estrutural. Os aços para armaduras destinadas às estruturas de concreto armado obedecerão a NBR-7480, observadas as disposições do item 10 da NB-6118. A estocagem do aço deverá ser feita em local abrigado das intempéries, sobre estrados a 75mm, no mínimo, do piso, ou a 0,30m, no mínimo, do terreno natural. O solo subjacente deverá ser firme, com leve declividade e recoberto com camada de brita. Recomenda-se cobri-lo com plástico ou lona, protegendo-o da umidade e do ataque de agentes agressivos. Serão rejeitados os aços que se apresentarem em processo de corrosão e ferrugem, com redução na seção efetiva de sua área maior do que 10%. O armazenamento deverá ser feito separadamente para cada bitola, evitando-se colocar no mesmo lote bitolas diferentes. Deverá também ser tomado cuidado para não torcer as barras, evitando-se a formação de dobras e o emaranhamento nos feixes recebidos. Corte e Dobramento: as barras, antes de serem cortadas, deverão ser endireitadas, sendo que os trabalhos de retificação, corte e dobramento, deverão ser efetuados com todo cuidado, para que não sejam prejudicadas as características mecânicas do material. Os dobramentos das barras deverão ser feitos obedecendo-se ao especificado no item 12, Anexo 1 da NBR-7480,



## MEMORIAL DESCRITIVO


<b>OBRA:</b>	CONSTRUÇÃO DE ESCOLA JOSÉ MARROCOS NO BAIRRO PIO XII	<b>DATA:</b> 06/04/2022	<b>BDI:</b> 20,34%			
<b>DESCRIÇÃO:</b>	CONSTRUÇÃO DE ESCOLA COM 12 (DOZE) SALAS DE AULA	<b>FONTE:</b>	<b>VELEÇÃO:</b>	<b>FONTE:</b>	<b>VALOR:</b>	<b>REF:</b>
<b>LOCAL:</b>	JUAZEIRO DO NORTE - CE	SEINFRA	027 SEM DESONERAÇÃO	112,76%	71,07%	05/2021
<b>CLIENTE:</b>	SECRETARIA MUNICIPAL DE EDUCAÇÃO - SEDUC	SINAPI	2022/02 SEM DESONERAÇÃO	112,51%	70,80%	03/2022
		COMPOSIÇÕES PRÓPRIAS				

COMISSÃO DE LICITAÇÃO  
Folha N° 335/01

sempre a frio. Emenda das Barras: deverão ser feitas obedecendo-se rigorosamente aos detalhes dos desenhos do projeto e ao item 6.3.5 da NBR-6118. A CONTRATADA poderá propor a localização das emendas, quando não indicadas especificamente nos desenhos do projeto. Emendas com soldas não serão permitidas. Montagem: Na montagem das armaduras, deverá ser observado o prescrito na NBR- 6118. A armadura deverá ser montada na posição indicada no projeto e de modo a se manterem firmes durante o lançamento do concreto, observando-se inalteradas as distâncias das barras entre si e nas faces internas das formas. Permite-se para isso, o uso de arames ou dispositivo de aço (caranguejo, etc.), desde que não sejam apoiados sobre o concreto magro. Na montagem das peças dobradas, a amarração deverá ser feita utilizando-se arame recozido, ou, então, pontos de solda, segundo critérios adotados pela Fiscalização. Substituição de Barras: Só será permitida a substituição de barras indicadas nos desenhos por outras de diâmetro diferente, somente se a área da seção das novas barras for maior que a área especificada nos desenhos, e com autorização prévia da Fiscalização. Limpeza das Armaduras: As armaduras, antes do início da concretagem, deverão estar livres de contaminações, tais como incrustações de argamassa, salpicos de óleo ou tintas, escamas de laminação ou de ferrugem, terra ou qualquer outro material que, aderido às suas superfícies, reduza ou destrua os efeitos da aderência entre o aço e o concreto.

### 1.6.2.2. C0216 - ARMADURA CA-50A MÉDIA D= 6,3 A 10,0mm (KG)

A armação a ser utilizada será de aço CA-50, de acordo com o indicado no Projeto estrutural. Os aços para armaduras destinadas às estruturas de concreto armado obedecerão a NBR-7480, observadas as disposições do item 10 da NB-6118. A estocagem do aço deverá ser feita em local abrigado das intempéries, sobre estrados a 75mm, no mínimo, do piso, ou a 0,30m, no mínimo, do terreno natural. O solo subjacente deverá ser firme, com leve declividade e recoberto com camada de brita. Recomenda-se cobri-lo com plástico ou lona, protegendo-o da umidade e do ataque de agentes agressivos. Serão rejeitados os aços que se apresentarem em processo de corrosão e ferrugem, com redução na seção efetiva de sua área maior do que 10%. O armazenamento deverá ser feito separadamente para cada bitola, evitando-se colocar no mesmo lote bitolas diferentes. Deverá também ser tomado cuidado para não torcer as barras, evitando-se a formação de dobras e o emaranhamento nos feixes recebidos. Corte e Dobramento: as barras, antes de serem cortadas, deverão ser endireitadas, sendo que os trabalhos de retificação, corte e dobramento, deverão ser efetuados com todo cuidado, para que não sejam prejudicadas as características mecânicas do material. Os dobramentos das barras deverão ser feitos obedecendo-se ao especificado no item 12, Anexo 1 da NBR-7480, sempre a frio. Emenda das Barras: deverão ser feitas obedecendo-se rigorosamente aos detalhes dos desenhos do projeto e ao item 6.3.5 da NBR-6118. A CONTRATADA poderá propor a localização das emendas, quando não indicadas especificamente nos desenhos do projeto. Emendas com soldas não serão permitidas. Montagem: Na montagem das armaduras, deverá ser observado o prescrito na NBR- 6118. A armadura deverá ser montada na posição



## MEMORIAL DESCRITIVO

<b>OBRA:</b>	CONSTRUÇÃO DE ESCOLA JOSÉ MARROCOS NO BAIRRO PIQ XII	<b>DATA:</b> 06/04/2022	<b>BDI:</b> 20,34%			
<b>DESCRIÇÃO:</b>	CONSTRUÇÃO DE ESCOLA COM 12 (DOZE) SALAS DE AULA	<b>FONTE</b>	<b>VERSÃO</b>	<b>RECURSOS</b>	<b>RECEB.</b>	
<b>LOCAL:</b>	JUAZEIRO DO NORTE - CE	SEINFRA	027 SEM DESONERAÇÃO	112,76%	71,07%	05/2021
<b>CLIENTE:</b>	SECRETARIA MUNICIPAL DE EDUCAÇÃO - SEDUC	SINAPI	2022/02 SEM DESONERAÇÃO	112,51%	70,80%	03/2022
			COMPOSIÇÕES PRÓPRIAS	0,00%	0,00%	

COMISSÃO DE LICITAÇÃO  
Folha Nº 336/11

indicada no projeto e de modo a se manterem firmes durante o lançamento do concreto, observando-se inalteradas as distâncias das barras entre si e nas faces internas das formas. Permite-se para isso, o uso de arames ou dispositivo de aço (caranguejo, etc.), desde que não sejam apoiados sobre o concreto magro. Na montagem das peças dobradas, a amarração deverá ser feita utilizando-se arame recozido, ou, então, pontos de solda, segundo critérios adotados pela Fiscalização. Substituição de Barras: Só será permitida a substituição de barras indicadas nos desenhos por outras de diâmetro diferente, somente se a área da seção das novas barras for maior que a área especificada nos desenhos, e com autorização prévia da Fiscalização. Limpeza das Armaduras: As armaduras, antes do início da concretagem, deverão estar livres de contaminações, tais como incrustações de argamassa, salpicos de óleo ou tintas, escamas de laminação ou de ferrugem, terra ou qualquer outro material que, aderido às suas superfícies, reduza ou destrua os efeitos da aderência entre o aço e o concreto.

### 1.6.2.3. C0215 - ARMADURA CA-50A GROSSA D= 12,5 A 25,0mm (KG)

A armação a ser utilizada será de aço CA-50, de acordo com o indicado no Projeto estrutural. Os aços para armaduras destinadas às estruturas de concreto armado obedecerão a NBR-7480, observadas as disposições do item 10 da NB-6118. A estocagem do aço deverá ser feita em local abrigado das intempéries, sobre estrados a 75mm, no mínimo, do piso, ou a 0,30m, no mínimo, do terreno natural. O solo subjacente deverá ser firme, com leve declividade e recoberto com camada de brita. Recomenda-se cobri-lo com plástico ou lona, protegendo-o da umidade e do ataque de agentes agressivos. Serão rejeitados os aços que se apresentarem em processo de corrosão e ferrugem, com redução na seção efetiva de sua área maior do que 10%. O armazenamento deverá ser feito separadamente para cada bitola, evitando-se colocar no mesmo lote bitolas diferentes. Deverá também ser tomado cuidado para não torcer as barras, evitando-se a formação de dobras e o emaranhamento nos feixes recebidos. Corte e Dobramento: as barras, antes de serem cortadas, deverão ser endireitadas, sendo que os trabalhos de retificação, corte e dobramento, deverão ser efetuados com todo cuidado, para que não sejam prejudicadas as características mecânicas do material. Os dobramentos das barras deverão ser feitos obedecendo-se ao especificado no item 12, Anexo 1 da NBR-7480, sempre a frio. Emenda das Barras: deverão ser feitas obedecendo-se rigorosamente aos detalhes dos desenhos do projeto e ao item 6.3.5 da NBR-6118. A CONTRATADA poderá propor a localização das emendas, quando não indicadas especificamente nos desenhos do projeto. Emendas com soldas não serão permitidas. Montagem: Na montagem das armaduras, deverá ser observado o prescrito na NBR- 6118. A armadura deverá ser montada na posição indicada no projeto e de modo a se manterem firmes durante o lançamento do concreto, observando-se inalteradas as distâncias das barras entre si e nas faces internas das formas. Permite-se para isso, o uso de arames ou dispositivo de aço (caranguejo, etc.), desde que não sejam apoiados sobre o concreto magro. Na montagem das peças dobradas, a amarração deverá ser feita utilizando-se arame recozido, ou, então, pontos de solda, segundo critérios

MEMORIAL DESCRITIVO				
OBRA:	CONSTRUÇÃO DE ESCOLA JOSÉ MARROCOS NO BAIRRO PIO XII	DATA : 08/04/2022	BDI : 20,34%	
DESCRIÇÃO:	CONSTRUÇÃO DE ESCOLA COM 12 (DOZE) SALAS DE AULA	FORMA	VERSÃO	HORA
LOCAL:	JUAZEIRO DO NORTE - CE	SEINFRA	027 SEM DESONERAÇÃO	112,76%
CLIENTE:	SECRETARIA MUNICIPAL DE EDUCAÇÃO - SEDUC	SINAPI	2022/02 SEM DESONERAÇÃO	71,07%
			COMPOSIÇÕES PRÓPRIAS	0,00%
				0,00%

COMISSÃO DE LICITAÇÃO

Folha Nº 337 ML

adotados pela Fiscalização. Substituição de Barras: Só será permitida a substituição de barras indicadas nos desenhos por outras de diâmetro diferente, somente se a área da seção das novas barras for maior que a área especificada nos desenhos, e com autorização prévia da Fiscalização. Limpeza das Armaduras: As armaduras, antes do início da concretagem, deverão estar livres de contaminações, tais como incrustações de argamassa, salpicos de óleo ou tintas, escamas de laminação ou de ferrugem, terra ou qualquer outro material que, aderido às suas superfícies, reduza ou destrua os efeitos da aderência entre o aço e o concreto.

1.6.2.4. 92479 - MONTAGEM E DESMONTAGEM DE FÔRMA DE VIGA, ESCORAMENTO COM GARFO DE MADEIRA, PÉ-DIREITO SIMPLES, EM CHAPA DE MADEIRA PLASTIFICADA, 18 UTILIZAÇÕES. AF\_09/2020 (M2)

#### CONTEÚDO DE SERVIÇO:

1) Montagem de sistema de escoramento e fôrmas recuperáveis de madeira, para sapata, formado por painéis de madeira

compensada resinada, resinados de 17 mm de espessura, amortizáveis em 2 utilizações, e posterior desmontagem do sistema de

escoramento e fôrmas. Inclusive parte proporcional de elementos de sustentação, fixação e escoramentos necessários para a sua

estabilidade e aplicação de líquido desmoldante.

#### CRITÉRIO DE MEDIÇÃO:

1) Superfície de fôrmas em contato com o concreto, medida segundo documentação gráfica de Projeto.

#### PROCEDIMENTO EXECUTIVO:

1) Antes de proceder à execução das fôrmas é necessário assegurar-se que as escavações estão não só abertas, mas também

nas condições adequadas às características e dimensões das fôrmas.

2) Não poderá começar a montagem das fôrmas sem a autorização por escrito do diretor de fiscalização de obra, quem verificará

que o estado de conservação da sua superfície e das uniões, ajusta-se ao acabamento de concreto previsto no projeto.

  
 José Valdo Borges Filho  
 Engenheiro Civil  
 RNP 061001207-0



## MEMORIAL DESCRITIVO

<b>OBRA:</b>	CONSTRUÇÃO DE ESCOLA JOSÉ MARROCOS NO BAIRRO PIO XII	<b>DATA :</b> 06/04/2022	<b>BDI :</b> 20,34%			
<b>DESCRIÇÃO:</b>	CONSTRUÇÃO DE ESCOLA COM 12 (DOZE) SALAS DE AULA	<b>FORTE</b>	<b>VEZES</b>	<b>PROLA</b>	<b>RES</b>	<b>REF</b>
<b>LOCAL:</b>	JUAZEIRO DO NORTE - CE	SEINFRA	027 SEM DESONERAÇÃO	112,76%	71,07%	05/2021
<b>CLIENTE:</b>	SECRETARIA MUNICIPAL DE EDUCAÇÃO - SEDUC	SINAPI	2022/02 SEM DESONERAÇÃO	112,51%	70,80%	03/2022
			COMPOSIÇÕES PRÓPRIAS	0,00%	0,00%	

COMISSÃO DE LICITAÇÃO  
Folha Nº 338

3) Limpeza e preparação do plano de apoio. Marcação. Aplicação do líquido desmoldante. Montagem do sistema de escoramento

e fôrmas. Colocação de elementos de sustentação, fixação e escoramento. Aprumo e nivelamento das fôrmas. Humidificação das

fôrmas. Desmontagem do sistema de escoramento e fôrmas.

4) As superfícies que vão ficar à vista não apresentarão imperfeições.

### NORMAS TÉCNICAS:

1) ABNT NBR 14931. Execução de estruturas de concreto. Procedimento.

2) ABNT NBR 15696. Fôrmas e escoramentos para estruturas de concreto. Projeto, dimensionamento e procedimentos

executivos.

1.6.2.5. 92443 - MONTAGEM E DESMONTAGEM DE FÔRMA DE PILARES RETANGULARES E ESTRUTURAS SIMILARES, PÉ-DIREITO SIMPLES, EM CHAPA DE MADEIRA COMPENSADA PLASTIFICADA, 18 UTILIZAÇÕES. AF\_09/2020 (M2)

### CONTEÚDO DE SERVIÇO:

1) Montagem de sistema de escoramento e fôrmas recuperáveis de madeira, para pilares, formado por painéis de madeira

compensada resinada, resinados de 17 mm de espessura, amortizáveis em 2 utilizações, e posterior desmontagem do sistema de

escoramento e fôrmas. Inclusive parte proporcional de elementos de sustentação, fixação e escoramentos necessários para a sua

estabilidade e aplicação de líquido desmoldante.

### CRITÉRIO DE MEDIÇÃO:

1) Superfície de fôrmas em contato com o concreto, medida segundo documentação gráfica de Projeto.

### PROCEDIMENTO EXECUTIVO:

1) Antes de proceder à execução das fôrmas é necessário assegurar-se que as escavações estão não só abertas, mas também



## MEMORIAL DESCRITIVO

<b>OBRA:</b>	CONSTRUÇÃO DE ESCOLA JOSÉ MARROCOS NO BAIRRO PIO XII	<b>DATA:</b> 06/04/2022	<b>BDI:</b> 20,34%			
<b>DESCRIÇÃO:</b>	CONSTRUÇÃO DE ESCOLA COM 12 (DOZE) SALAS DE AULA	<b>FONTE:</b>	<b>VERBA:</b>	<b>FÔRMA:</b>	<b>RES:</b>	
<b>LOCAL:</b>	JUAZEIRO DO NORTE - CE	SEINFRA	027 SEM DESONERAÇÃO	112,76%	71,07%	05/2021
<b>CLIENTE:</b>	SECRETARIA MUNICIPAL DE EDUCAÇÃO - SEDUC	SINAPI	2022/02 SEM DESONERAÇÃO	112,51%	70,80%	03/2022
			COMPOSIÇÕES PRÓPRIAS	0,00%	0,00%	

COMISSÃO DE LICITAÇÃO  
Folha Nº 339

nas condições adequadas às características e dimensões das fôrmas.

2) Não poderá começar a montagem das fôrmas sem a autorização por escrito do diretor de fiscalização de obra, quem verificará

que o estado de conservação da sua superfície e das uniões, ajusta-se ao acabamento de concreto previsto no projeto.

3) Limpeza e preparação do plano de apoio. Marcação. Aplicação do líquido desmoldante. Montagem do sistema de escoramento

e fôrmas. Colocação de elementos de sustentação, fixação e escoramento. Aprumo e nivelamento das fôrmas. Humidificação das

fôrmas. Desmontagem do sistema de escoramento e fôrmas.

4) As superfícies que vão ficar à vista não apresentarão imperfeições.

### NORMAS TÉCNICAS:

1) ABNT NBR 14931. Execução de estruturas de concreto. Procedimento.

2) ABNT NBR 15696. Fôrmas e escoramentos para estruturas de concreto. Projeto, dimensionamento e procedimentos

executivos.

### 1.6.2.6. C0843 - CONCRETO P/VIBR., FCK 25 MPa COM AGREGADO ADQUIRIDO (M3)

O concreto estrutural a ser empregado na execução de sapatas, vigas e radiers terá a resistência indicada no projeto estrutural e obedecerá, na sua confecção e emprego, às mesmas condições determinadas pelas normas para o concreto armado da superestrutura. A execução da estrutura de concreto obedecerá rigorosamente aos projetos, especificações e detalhes respectivos, bem como as normas técnicas da ABNT atinentes ao assunto, além das que se seguem. O encargo da execução da estrutura é da empreiteira, a quem cabe a responsabilidade pela resistência e estabilidade da mesma. Não se permitirá a colocação de canalizações dentro de vigas, pilares ou outros elementos de suporte da estrutura, a não ser que esta colocação esteja expressamente prevista no projeto estrutural. As passagens de canalizações através de vigas ou outros elementos estruturais deverão obedecer rigorosamente às determinações e detalhes do projeto, não sendo permitida mudança de posição das mesmas. Quando de todo inevitáveis, tais mudanças exigirão aprovação consignada em projeto. Na execução da estrutura deverão ser tomadas providências para permitir o fácil escoamento das águas a fim de evitar sobrecargas e infiltrações. Só se fará alteração no projeto estrutural sob a supervisão e autorização por escrito de seu autor. Fica o

José Valdo Borges Filho  
Engenheiro Civil  
RNP 061001207-0



## MEMORIAL DESCRITIVO

<b>OBRA:</b>	CONSTRUÇÃO DE ESCOLA JOSÉ MARROCOS NO BAIRRO PIO XII	<b>DATA:</b>	06/04/2022	<b>BDI:</b>	20,34%	
<b>DESCRIÇÃO:</b>	CONSTRUÇÃO DE ESCOLA COM 12 (DOZE) SALAS DE AULA	<b>FONTE:</b>	<b>VERBAS:</b>	<b>ACORD.</b>	<b>PREC.</b>	<b>REF.</b>
<b>LOCAL:</b>	JUAZEIRO DO NORTE - CE	SEINFRA	027 SEM DESONERAÇÃO	112,76%	71,07%	05/2021
<b>CLIENTE:</b>	SECRETARIA MUNICIPAL DE EDUCAÇÃO - SEDUC	SINAPI	2022/02 SEM DESONERAÇÃO	112,51%	70,80%	03/2022
			COMPOSIÇÕES PRÓPRIAS			

COMISSÃO DE LICITAÇÃO  
Folha Nº 340

construtor obrigado a quebrar e refazer os elementos que forem julgados defeituosos pela fiscalização. Poderá ser exigida prova de carga, em parte ou no total da edificação, no caso de haver dúvidas sobre a resistência da estrutura. Nenhum conjunto de elementos estruturais poderá ser concretado sem prévia e minuciosa verificação por parte do construtor e da fiscalização, da perfeita disposição, dimensões, ligações e escoramentos das fôrmas e armaduras correspondentes, bem como da correta colocação das canalizações. Todos os vãos de portas e janelas cujos níveis superiores não coincidam com os níveis de fundo de vigas ou lajes receberão vergas de concreto convenientemente armadas. As vergas terão altura mínima de 10cm e comprimento que exceda 15cm, no mínimo, para cada lado do vão. Poderão ser utilizadas fôrmas de madeira ou metálicas. Critério de medição – unidade de medição: m<sup>3</sup> 1º - Será medido pelo volume calculado no projeto de fôrmas, sendo que o volume da interseção dos diversos elementos estruturais deve ser computado uma só vez; 2º - O item remunera o fornecimento, posto na obra, de concreto usinado ou produzido no local, resistência mínima à compressão de 25,0Mpa, plasticidade, "slump" de 5cm, com variação de mais ou menos 1cm, preparado com pedrisco conforme indicados em projeto ou memorial descritivo.

### 1.6.2.7. C1604 - LANÇAMENTO E APLICAÇÃO DE CONCRETO S/ ELEVAÇÃO (M3)

Critério de medição – unidade de medição: m<sup>3</sup> 1º - Será medido pelo volume calculado no projeto de fôrmas; sendo que o volume da interseção dos diversos elementos estruturais deve ser computado uma só vez; 2º - O item remunera o fornecimento de equipamentos e mão-de-obra necessários para o transporte interno à obra, lançamento e adensamento de concreto ou massa em lastro; remunera também o apiloamento do terreno, quando necessário.

### 1.6.2.8. C1603 - LANÇAMENTO E APLICAÇÃO DE CONCRETO C/ ELEVAÇÃO (M3)


Critério de medição – unidade de medição: m<sup>3</sup> 1º - Será medido pelo volume acabado, nas dimensões indicadas em projeto; 2º - O item remunera o fornecimento de equipamentos e mão-de-obra necessários para o transporte interno à obra, lançamento e adensamento de concreto ou massa em estrutura.

### 1.6.2.9. C2666 - VERGA RETA DE CONCRETO ARMADO (M3)

5.3.1. Todos os vãos de portas e janelas cujos níveis superiores não coincidam com os níveis de fundo de vigas ou lajes receberão vergas de concreto convenientemente armadas. As vergas terão altura mínima de 10cm e comprimento que exceda 20 cm, no mínimo, para cada lado do vão. 5.3.2. Critério de Medição: m. 5.3.2.1. Será medido o comprimento linear de verga executada.

### 1.6.3. SISTEMA DE VEDAÇÃO



**MEMORIAL DESCRITIVO**

<b>OBRA:</b>	CONSTRUÇÃO DE ESCOLA JOSÉ MARROCOS NO BAIRRO P.O XII	<b>DATA :</b> 06/04/2022	<b>BDI :</b> 20,34%			
<b>DESCRIÇÃO:</b>	CONSTRUÇÃO DE ESCOLA COM 12 (DOZE) SALAS DE AULA	<b>FORTE:</b>	<b>UNIDADE:</b>	<b>FOUNDAÇÃO:</b>	<b>PREF.</b>	
<b>LOCAL:</b>	JUAZEIRO DO NORTE - CE	SEINFRA	027 SEM DESONERAÇÃO	112,76%	71,07%	05/2021
<b>CLIENTE:</b>	SECRETARIA MUNICIPAL DE EDUCAÇÃO - SEDUC	SINAPI	2022/02 SEM DESONERAÇÃO	112,51%	70,80%	03/2022
			COMPOSIÇÕES PRÓPRIAS	0,00%	0,00%	

COMISSÃO DE LICITAÇÃO  
Folha Nº 241/81

### 1.6.3.1. C0073 - ALVENARIA DE TIJOLO CERÂMICO FURADO (9x19x19)cm C/ARGAMASSA MISTA DE CAL HIDRATADA ESP.=10cm (1:2:8) (M2)

1. ITENS E SUAS CARACTERÍSTICAS - Argamassa de cimento, cal e areia média, no traço 1:2:8, preparo manual, e espessura média real da junta de 10 mm; - Bloco cerâmico com furos na horizontal de dimensões 9x19x19cm para alvenaria de vedação. 2. CRITÉRIOS PARA QUANTIFICAÇÃO DE SERVIÇOS: - Utilizar a área líquida das paredes de alvenaria de vedação, incluindo a primeira fiada. 3. EXECUÇÃO: - Posicionar os dispositivos de amarração da alvenaria de acordo com as especificações do projeto; - Demarcar a alvenaria – materialização dos eixos de referência, demarcação das faces das paredes a partir dos eixos ortogonais, posicionamento dos escantilhões para demarcação vertical das fiadas, execução da primeira fiada; - Elevação da alvenaria – assentamento dos blocos com a utilização de argamassa aplicada com colhe de pedreiro;; • Execução de vergas e contravergas concomitante com a elevação da alvenaria.

### 1.6.3.2. C4070 - DIVISÓRIA DE GRANITO CINZA E=2cm (BANHEIROS) (M2)


5.4.1. As placas deverão ser medidas e cortadas no tamanho especificado em projeto e, em seguida, serão realizadas as aberturas na posição marcada com serra circular e retirados os resíduos com talhadeira. A seguir, será aplicada argamassa nas aberturas de parede e piso e fixadas as divisórias na posição definida. Será também aplicar o adesivo plástico para fixação da testeira na placa. 5.4.2. Critério de medição: m<sup>2</sup> 5.4.2.1. Será medida a área total de divisória instalada, descontando-se os vãos.

### 1.6.3.3. C0074 - ALVENARIA DE TIJOLO CERÂMICO FURADO (9x19x19)cm C/ARGAMASSA MISTA DE CAL HIDRATADA ESP=20 cm (M2)

1. ITENS E SUAS CARACTERÍSTICAS - Argamassa de cimento, cal e areia média, no traço 1:2:8, preparo manual, e espessura média real da junta de 10 mm; - Bloco cerâmico com furos na horizontal de dimensões 9x19x19cm para alvenaria de vedação. 2. CRITÉRIOS PARA QUANTIFICAÇÃO DE SERVIÇOS: - Utilizar a área líquida das paredes de alvenaria de vedação, incluindo a primeira fiada (m<sup>2</sup>). 3. EXECUÇÃO: - Posicionar os dispositivos de amarração da alvenaria de acordo com as especificações do projeto; - Demarcar a alvenaria – materialização dos eixos de referência, demarcação das faces das paredes a partir dos eixos ortogonais, posicionamento dos escantilhões para demarcação vertical das fiadas, execução da primeira fiada; - Elevação da alvenaria – assentamento dos blocos com a utilização de argamassa aplicada com colhe de pedreiro;; • Execução de vergas e contravergas concomitante com a elevação da alvenaria.

### 1.6.4. ESQUADRIAS

JVB  
José Valdo Borges Filho  
Engenheiro Civil  
RNP 061001207-0



## MEMORIAL DESCRITIVO

OBRA:	CONSTRUÇÃO DE ESCOLA JOSÉ MARROCOS NO BAIRRO PIO XII	DATA:	06/04/2022	BDI:	20,34%		
DESCRIÇÃO:	CONSTRUÇÃO DE ESCOLA COM 12 (DOZE) SALAS DE AULA	FORTE	SEINFRA	027 SEM DESONERAÇÃO	112,76%	71,07%	05/2021
LOCAL:	JUAZEIRO DO NORTE - CE	SINAPI	2022/02 SEM DESONERAÇÃO	112,51%	70,80%	03/2022	
CLIENTE:	SECRETARIA MUNICIPAL DE EDUCAÇÃO - SEDUC	COMPOSIÇÕES PRÓPRIAS		0,00%	0,00%		

COMISSÃO DE LICITAÇÃO  
Folha Nº 212

7.1. Serão executados com precisão de cortes e ajustes e de acordo com os respectivos desenhos de detalhes e as especificações próprias, além das presentes normas, no que couber. 7.2. Caberá ao construtor inteira responsabilidade pelo prumo e nível das serralharias e pelo funcionamento perfeito após a fixação definitiva.

### 1.6.4.1. MADEIRA

#### 1.6.4.1.1. C1988 - PORTA INTERNA DE CEDRO LISA COMPLETA UMA FOLHA (0.90X 2.10)m (UN)

Para o levantamento dos índices de produtividade foram considerados os oficiais e apenas os serventes que auxiliam na instalação das folhas das portas diretamente ou no transporte de materiais no andar de instalação. Foram consideradas perdas para os pregos e parafusos. Execução: Posicionar a folha de porta no marco / batente para marcar (riscar) os trechos que devem ser ajustados. O ajuste deve ser feito deixando-se folga de 3 mm em relação a todo o contorno do marco / batente e de 8mm em relação ao nível final do piso acabado. Os cortes, se necessários, devem ser feitos com plaina e formão. Marcar a posição das dobradiças. Marcar, com auxílio do traçador de altura (graminho), a profundidade do corte para a instalação das dobradiças. Nas posições marcadas, executar os encaixes das dobradiças com o auxílio de formão bem afiado. Parafusar as dobradiças na folha de porta. Posicionar a folha de porta corretamente no vão, apoiá-la convenientemente e parafusar as dobradiças no batente.

### 1.6.4.2. ALUMÍNIO

#### 1.6.4.2.1. 94573 - JANELA DE ALUMÍNIO DE CORRER COM 4 FOLHAS PARA VIDROS, COM VIDROS, BATENTE, ACABAMENTO COM ACETATO OU BRILHANTE E FERRAGENS. EXCLUSIVE ALIZAR E CONTRAMARCO. FORNECIMENTO E INSTALAÇÃO. AF\_12/2019 (M2)

1. ITENS E SUAS CARACTERÍSTICAS: - Janela de alumínio de correr 0,40 x 2,00 m (A x L) com 4 folhas de vidro, incluso guarnição. - Parafuso de aço zincado com rosca soberba, cabeça chata e fenda simples, diâmetro 4,2 mm, comprimento \* 32 \* mm. - Selante de silicone neutro monocomponente. 2. CRITÉRIOS PARA QUANTIFICAÇÃO DOS SERVIÇOS: - Utilizar área total de esquadrias, em metros quadrados. 3. CRITÉRIOS DE AFERIÇÃO: - Para o levantamento dos índices de produtividade foram considerados os operários que estavam envolvidos na instalação da esquadria; - Foram consideradas perdas no consumo de selante e parafusos. 4. EXECUÇÃO: - Com auxílio de chapas estreitas de aço ou alumínio, posicionar a esquadria no interior do contramarco, mantendo aproximadamente as mesmas folgas nas duas laterais, no topo e na base; - Utilizando como gabarito a própria esquadria, devidamente



## MEMORIAL DESCRITIVO

<b>OBRA:</b>	CONSTRUÇÃO DE ESCOLA JOSÉ MARROCOS NO BAIRRO PIO XII	<b>DATA:</b> 06/04/2022	<b>BDI:</b> 20,34%			
<b>DESCRIÇÃO:</b>	CONSTRUÇÃO DE ESCOLA COM 12 (DOZE) SALAS DE AULA	<b>FONTE:</b>	<b>VERBA:</b>	<b>MORA:</b>	<b>REC:</b>	
<b>LOCAL:</b>	JUAZEIRO DO NORTE - CE	SEINFRA	027 SEM DESONERAÇÃO	112,76%	71,07%	05/2021
<b>CLIENTE:</b>	SECRETARIA MUNICIPAL DE EDUCAÇÃO - SEDUC	SINAPI	2022/02 SEM DESONERAÇÃO	112,51%	70,80%	03/2022
		COMPOSIÇÕES PRÓPRIAS 0,00% 0,00%				

COMISSÃO DE LICITAÇÃO  
Folha Nº 243/21

nivelada e apurada, marcar no contramarco a posição dos parafusos e proceder à furação correspondente; - Aplicar material vedante em forma de cordão em todo o contorno do contramarco; - Posicionar a esquadria de fora para dentro da edificação, fazendo pressão no material vedante; - Aparafusar a esquadria no contramarco; - Se as folhas estiverem separadas do marco, posicioná-las nos trilhos e testar seu funcionamento. - Parafusar as presilhas no contorno do marco e encaixar os alizares / guarnições de acabamento no perímetro da janela. 5. INFORMAÇÕES COMPLEMENTARES: - Para efeitos de exemplificação foi empregada a janela conforme as dimensões especificadas na descrição do insumo; - Para outras situações com o mesmo material e forma de fixação, porém de dimensões diferentes, considerar a mesma composição substituindo.

1.6.4.2.2. 94570 - JANELA DE ALUMÍNIO DE CORRER COM 2 FOLHAS PARA VIDROS, COM VIDROS, BATENTE, ACABAMENTO COM ACETATO OU BRILHANTE E FERRAGENS. EXCLUSIVE ALIZAR E CONTRAMARCO. FORNECIMENTO E INSTALAÇÃO. AF\_12/2019 (M2)

1. ITENS E SUAS CARACTERÍSTICAS: - Pedreiro com encargos complementares: oficial responsável pela instalação de esquadrias; - Servente com encargos complementares: auxilia o oficial na instalação de esquadrias; - Janela de alumínio de correr 1,20 x 1,20 m (A x L) com 2 folhas de vidro, incluso guarnição; - Parafuso de aço zincado com rosca soberba, cabeça chata e fenda simples, diâmetro 4,2 mm, comprimento \* 32 \* mm; - Selante de silicone neutro monocomponente. 2. CRITÉRIOS PARA QUANTIFICAÇÃO DOS SERVIÇOS: - Utilizar a área total de esquadrias, em metros quadrados. 3. CRITÉRIOS DE AFERIÇÃO: - Para o levantamento dos índices de produtividade foram considerados os operários que estavam envolvidos na instalação da esquadria; - Foram consideradas perdas no consumo de espuma expansiva. 4. EXECUÇÃO: - Com auxílio de chapas estreitas de aço ou alumínio, posicionar a esquadria no interior do contramarco, mantendo aproximadamente as mesmas folgas nas duas laterais, no topo e na base; - Utilizando como gabarito a própria esquadria, devidamente nivelada e apurada, marcar no contramarco a posição dos parafusos e proceder à furação correspondente; - Aplicar material vedante em forma de cordão em todo o contorno do contramarco; - Posicionar a esquadria de fora para dentro da edificação, fazendo pressão no material vedante; - Aparafusar a esquadria no contramarco; - Se as folhas estiverem separadas do marco, posicioná-las nos trilhos e testar seu funcionamento; - Parafusar as presilhas no contorno do marco e encaixar os alizares / guarnições de acabamento no perímetro da janela. 5. INFORMAÇÕES COMPLEMENTARES: - Para efeitos de exemplificação foi empregada a janela conforme as dimensões especificadas na descrição do insumo; - Para outras situações com o mesmo material, porém de dimensões diferentes, considerar a mesma composição; - Esta composição foi feita para uma condição específica de instalação por meio aparafusamento e vedação com selante, mas, ela foi considerada válida também para a condição de instalação com parafusos e vedação com espuma expansiva ou ainda, chumbamento com argamassa, por ter seu custo representativo quanto aos custos para outras condições.



## MEMORIAL DESCRITIVO

<b>OBRA:</b>	CONSTRUÇÃO DE ESCOLA JOSÉ MAPROCOS NO BAIRRO PIO XII	<b>DATA :</b> 06/04/2022	<b>BDI :</b> 20,34%			
<b>DESCRIÇÃO:</b>	CONSTRUÇÃO DE ESCOLA COM 12 (DOZE) SALAS DE AULA	<b>FORTE</b>	<b>VERBA</b>	<b>MOEDA</b>	<b>RES</b>	
<b>LOCAL:</b>	JUAZEIRO DO NORTE - CE	SEINFRA	027 SEM DESONERAÇÃO	112,76%	71,07%	05/2021
<b>CLIENTE:</b>	SECRETARIA MUNICIPAL DE EDUCAÇÃO - SEDUC	SINAPI	2022/02 SEM DESONERAÇÃO	112,51%	70,80%	03/2022
			COMPOSIÇÕES PRÓPRIAS	0,00%	0,00%	

COMISSÃO DE LICITAÇÃO  
Folha Nº 344

### 1.6.4.2.3. C4517 - PORTA EM ALUMÍNIO ANODIZADO NATURAL/FOSCO, DE ABRIR, SEM BANDEIROLA E/OU PEITORIL, SEM VIDRO - FORNECIMENTO E MONTAGEM (M2)

#### ITENS E SUAS CARACTERÍSTICAS

- Pedreiro com encargos complementares: oficial responsável pela instalação portas metálicas;
- Servente com encargos complementares: auxilia o oficial na instalação de portas metálicas;
- Porta em alumínio de abrir com lambri horizontal, sem guarnição, acabamento em alumínio anodizado natural;
- Parafusos de rosca soberba de aço zincado, cabeça chata e fenda simples, de 5,5x65mm com buchas de náilon nº 10;
- Selante elástico monocomponente a base de poliuretano para vedação de esquadrias, podendo ser substituído por selante a base de silicone;
- Guarnição (alizer ou moldura de acabamento) para esquadria em alumínio anodizado natural para 1 face da esquadria (1 lado).

#### CRITÉRIOS PARA QUANTIFICAÇÃO DOS SERVIÇOS

- Utilizar a quantidade em metros quadrados de portas a serem instaladas com as dimensões especificadas na composição.

#### CRITÉRIOS DE AFERIÇÃO

- Para o levantamento dos índices de produtividade foram considerados os oficiais e apenas os serventes que auxiliam na instalação da porta, seja no encunhamento e na fixação, ou no transporte de materiais no andar de instalação;
- Foram consideradas perdas para os parafusos, para o selante e para a guarnição.

#### EXECUÇÃO

- Conferir se o vão deixado está de acordo com as dimensões da porta e com a previsão de folga, 2mm no topo e nas laterais do vão;
- Colocar calços de madeira para apoio da porta, intercalando papelão entre os calços e a folha de porta para que a mesma não seja danificada;



## MEMORIAL DESCRITIVO

OBRA:	CONSTRUÇÃO DE ESCOLA JOSÉ MARROCOS NO BAIRRO PIO XII	DATA : 06/04/2022	BDI : 20,34%			
DESCRIÇÃO:	CONSTRUÇÃO DE ESCOLA COM 12 (DOZE) SALAS DE AULA	FONTES	PERÍODO	FOFAS	REES	REF
LOCAL:	JUAZEIRO DO NORTE - CE	SEINFRA	027 SEM DESONERAÇÃO	112,76%	71,07%	05/2021
CLIENTE:	SECRETARIA MUNICIPAL DE EDUCAÇÃO - SEDUC	SINAPI	2022/02 SEM DESONERAÇÃO	112,61%	70,80%	03/2022
		COMPOSIÇÕES PRÓPRIAS		0,00%	0,00%	

COMISSÃO DE LICITAÇÃO  
Folha Nº 345

- Posicionar a porta no vão e conferir: sentido de abertura da porta, cota da soleira, prumo, nível e alinhamento da porta com a face da parede;
- Marcar com uma ponteira a posição dos furos na parede do vão;
- Retirar a esquadria do vão e executar os furos necessários na alvenaria, utilizando broca de vídia com diâmetro de 10mm;
- Retirar o pó resultante dos furos com auxílio de um pincel ou soprador e encaixar as buchas de nailón;
- Posicionar novamente a esquadria no vão e parafusa-la no requadramento do vão, repetindo o processo de verificação de prumo, nível e alinhamento;
- Aplicar o selante em toda a volta da esquadria, para garantir a vedação da folga entre o vão e o marco;

### 1.6.4.3. VIDROS

#### 1.6.4.3.1. C2680 - VISOR COM VIDRO TEMPERADO E=6mm E MOLDURA DE MADEIRA (M2)

##### ITENS E SUAS CARACTERÍSTICAS

- Vidraceiro: responsável pela verificação das dimensões e fixação do vidro na esquadria;
- Servente: responsável por transportar os materiais e auxiliar o oficial em todas as tarefas;
- Vidro impresso do tipo martelado ou canelado, espessura 4 mm;
- Perfil de borracha EPDM maciço para esquadrias;
- Fita de espuma para vedação, espessura 6 mm, largura 12 mm, fornecido em rolos de 10 m.

##### CRITÉRIOS DE AFERIÇÃO

- Para o levantamento dos índices de produtividade foram considerados os oficiais e os serventes que auxiliavam diretamente nas proximidades do local de execução;
- Foram consideradas perdas de material;
- Considerou-se que as baguetes são parte da esquadria.

##### EXECUÇÃO



## MEMORIAL DESCRITIVO

<b>OBRA:</b>	CONSTRUÇÃO DE ESCOLA JOSÉ MARROCOS NO BAIRRO PIO XII	<b>DATA:</b> 06/04/2022	<b>BDI:</b> 20,34%			
<b>DESCRIÇÃO:</b>	CONSTRUÇÃO DE ESCOLA COM 12 (DOZE) SALAS DE AULA	<b>SINAPI</b>	<b>VERSÃO</b>	<b>DATA</b>	<b>RES</b>	
<b>LOCAL:</b>	JUAZEIRO DO NORTE - CE	SEINFRA	027 SEM DESONERAÇÃO	112,76%	71,07%	05/2021
<b>CLIENTE:</b>	SECRETARIA MUNICIPAL DE EDUCAÇÃO - SEDUC	SINAPI	2022/02 SEM DESONERAÇÃO	112,51%	70,80%	03/2022
			COMPOSIÇÕES PRÓPRIAS	0,00%	0,00%	

COMISSÃO DE LICITAÇÃO  
Folha Nº 346

- Conferir medidas dos vãos e dos vidros, considerando folga de 2mm entre o vidro e o caixilho de alumínio ou PVC;
- Colocar a fita de espuma de vedação em todo o perímetro do caixilho, evitando o contato direto do vidro com o caixilho;
- Posicionar o vidro cuidadosamente, utilizando luvas e ventosas;
- Encaixar, primeiramente, a baguete superior, para evitar a queda do vidro;
- Continuar o processo com as demais baguetes;
- Posicionar o perfil de borracha entre a baguete e o vidro, em todo o perímetro para bloquear a entrada de água e ajudar a fixar os materiais.

### 1.6.5. SISTEMA DE COBERTA

#### 1.6.5.1. C1332 - ESTRUTURA DE AÇO TIPO FINK VÃO DE 20m (M2)

ITENS E SUAS CARACTERÍSTICAS -Montador de estrutura metálica com encargos complementares: profissional responsável pela montagem e fixação dos perfis, executando as ligações. -Ajudante de estrutura metálica com encargos complementares: profissional responsável por auxiliar na instalação e movimentação das peças. -Soldador com encargos complementares: Profissional responsável pela execução de ligações soldadas entre os elementos. -Perfil "U" de aço laminado, U 254X22,7 (\*insumo a ser cadastrado no SINAPI). - Cantoneira de aço abas iguais (qualquer bitola), E = 5/16"(\*insumo a ser cadastrado no SINAPI). -Chapa de aço grossa, ASTM A36, E = 1/4 " (6,35 mm) 49,79 kg/m<sup>2</sup>. -Chapa de aço grossa, ASTM A36, E = 3/8 " (9,53 mm) 74,69 kg/m<sup>2</sup>. -Eletrodo revestido AWS-E7018, diâmetro igual a 4,00 mm: utilizado para execução das ligações entre as peças. -Guindaste hidráulico autopropelido, com lança telescópica de 40 m: utilizado para movimentação e içamento das peças. -Serviço de jateamento com granalha de aço a aplicação de pintura anticorrosiva. EQUIPAMENTOS Guindaste hidráulico autopropelido, com lança telescópica de 40 m, capacidade máxima de 60 t, potência 260 KW e tração 6 x 6. CRITÉRIOS PARA QUANTIFICAÇÃO DOS SERVIÇOS - Utilizar o peso em KG da cobertura, considerando-se as características da composição. CRITÉRIOS DE AFERIÇÃO Para o levantamento dos índices de produtividade foram considerados os operários que estavam envolvidos no transporte das peças metálicas até o estoque e o local de içamento, na montagem da peça e fixação final. - Não foram consideradas perdas para os perfis metálicos. - Foram separados o tempo produtivo (CHP) e o tempo improdutivo (CHI) do equipamento de transporte e montagem da seguinte forma: - CHP: considera os tempos de carregamento, içamento, descarregamento e volta; CHI:

José Valdo Borges Filho  
Engenheiro Civil  
RNP 061001207-0



## MEMORIAL DESCRITIVO

<b>OBRA:</b>	CONSTRUÇÃO DE ESCOLA JOSÉ MARROCOS NO BAIRRO PIO XII	<b>DATA:</b> 06/04/2022	<b>BDI:</b> 20,34%			
<b>DESCRIÇÃO:</b>	CONSTRUÇÃO DE ESCOLA COM 12 (DOZE) SALAS DE AULA	<b>FONTE:</b>	<b>VERSÃO:</b>	<b>HORA:</b>	<b>PRE:</b>	<b>REF.:</b>
<b>LOCAL:</b>	JUAZEIRO DO NORTE - CE	SEINFRA	027 SEM DESONERAÇÃO	112,76%	71,07%	05/2021
<b>CLIENTE:</b>	SECRETARIA MUNICIPAL DE EDUCAÇÃO - SEDUC	SINAPI	2022/02 SEM DESONERAÇÃO	112,51%	70,80%	03/2022
			COMPOSIÇÕES PRÓPRIAS	0,00%	0,00%	

COMISSÃO DE LICITAÇÃO  
Folha Nº 347

considera os demais tempos da jornada de trabalho. EXECUÇÃO Transporte - Prender a cinta nas peças e no gancho do guindaste; - Lçar e transportar horizontalmente a peça até o estoque ou local de montagem; - Desprender a cinta. Montagem - Prender a cinta na peça e no gancho do guindaste - Lçar e transportar verticalmente a peça até a posição de montagem - Realizar pontos de solda nos locais adequados. - Desprender a cinta. - Fixação final Realizar a soldagem completa da peça. INFORMAÇÕES COMPLEMENTARES Fica a cargo da CONTRATADA, desenvolver e dimensionar o projeto de estrutura metálica a ser executado, seguindo o projeto arquitetônico e as especificações disponibilizadas. A CONTRATANTE terá de validar o projeto desenvolvido pela CONTRATADA.

### 1.6.5.2. C2450 - TELHA TERMOACÚSTICA TRAPEZOIDAL INCLINAÇÃO 17.6% (M2)

#### ITENS E SUAS CARACTERÍSTICAS

- Telhadista com encargos complementares;
- Servente com encargos complementares;
- Telha de alumínio com isolamento termoacústico em espuma rígida de poliuretano (pu) injetado, e = 30 mm, densidade 35 kg/m<sup>3</sup>, com duas faces trapezoidais (não inclui acessórios de fixação);
- Haste reta para gancho de ferro galvanizado, com rosca 1/4" x 30 cm para fixação de telha metálica, incluindo porca e arruelas de vedação, para fixação em madeira;
- Guincho elétrico de coluna.

#### EQUIPAMENTO

- Guincho elétrico de coluna, capacidade 400kg, com moto freio, motor trifásico de 1,25 CV.

#### CRITÉRIOS DE AFERIÇÃO

Para o levantamento dos índices de produtividade foram considerados os operários que estavam envolvidos diretamente com a colocação de telhas e ajudando o transporte horizontal das peças;

- Para o cálculo das produtividades e consumos, considerou-se inclinação do telhado de 10%;
- Está incluso na produtividade do servente o tempo de transporte vertical dos materiais à cobertura;
- Foi considerada altura de içamento igual a 6m;



## MEMORIAL DESCRITIVO

OBRA:	CONSTRUÇÃO DE ESCOLA JOSÉ MARROCOS NO BAIRRO PIO XII	DATA:	06/04/2022	BDI:	20,34%	
DESCRIÇÃO:	CONSTRUÇÃO DE ESCOLA COM 12 (DOZE) SALAS DE AULA	FONTE:	VERSÃO:	MODAL:	MESES:	REF:
LOCAL:	JUAZEIRO DO NORTE - CE	SEINFRA	027 SEM DESONERAÇÃO	112,76%	71,07%	05/2021
CLIENTE:	SECRETARIA MUNICIPAL DE EDUCAÇÃO - SEDUC	SINAPI	2022/02 SEM DESONERAÇÃO	112,51%	70,80%	03/2022
				COMPOSIÇÕES PRÓPRIAS	0,00%	0,00%

COMISSÃO DE LICITAÇÃO  
Folha Nº 348

- Foram separados o tempo produtivo (CHP) e o tempo improdutivo (CHI) do equipamento da seguinte forma:

-> CHP: tempo de ciclo do transporte vertical (carregamento, içamento, descarregamento e volta);

-> CHI: demais tempos da jornada de trabalho.

### EXECUÇÃO

- Na execução dos serviços os trabalhadores deverão estar munidos dos EPI's necessários, sendo que os cintos de segurança trava-quedas deverão estar acoplados, através de cordas, a terças ou ganchos vinculados à estrutura;

- Os montadores deverão caminhar sobre tábuas apoiadas sobre as terças, sendo as tábuas providas de dispositivos que impeçam seu escorregamento;

- Antes do início dos serviços de colocação das telhas devem ser conferidas as disposições de tesouras, meia-tesouras, terças, elementos de contraventamento e outros. Deve ainda ser verificado o distanciamento entre terças, de forma a se atender ao recobrimento transversal especificado no projeto e/ou ao recobrimento mínimo estabelecido pelo fabricante das telhas;

- A colocação deve ser feita por fiadas, com as telhas sempre alinhadas na horizontal (fiadas) e na vertical (faixas). A montagem deve ser iniciada do beiral para a cumeeira, sendo as águas opostas montadas simultaneamente no sentido contrário ao vento predominante (telhas a barlavento recobrem telhas a sotavento);

- Fixar as telhas em quatro pontos alinhados, sempre na onda alta da telha, utilizando gancho em ferro galvanizado Ø ¼" ou haste de alumínio Ø 5/16";


- Na fixação não deve ser dado aperto excessivo, que venha a amassar a telha metálica;

- As peças cumeeira devem ser montadas no sentido contrário aos ventos dominantes no local da obra, ou seja, peças a barlavento recobrem peças a sotavento.

#### 1.6.5.3. C1002 - CUMEEIRA TERMOACÚSTICA (M)

ITENS E SUAS CARACTERÍSTICAS -Telhadista com encargos complementares; -Servente com encargos complementares; -Cumeeira termoacústica; -Haste para gancho de ferro galvanizado, com rosca 1/4" x 30 cm para fixação de telha metálica, inclui porca e arruela de vedação; -Guincho elétrico de coluna. EQUIPAMENTOS -Guincho elétrico de coluna, capacidade 400kg, com moto freio, motor trifásico de 1,25 CV. CRITÉRIOS DE MEDIÇÃO - Utilizar o comprimento total da cumeeira. EXECUÇÃO - Na execução dos serviços os trabalhadores deverão estar munidos dos EPI's necessários, sendo que os cintos de segurança





## MEMORIAL DESCRITIVO

OBRA:	CONSTRUÇÃO DE ESCOLA JOSÉ MARROCOS NO BAIRRO PIQ XII	DATA : 06/04/2022	BDI : 20,34%			
DESCRIÇÃO:	CONSTRUÇÃO DE ESCOLA COM 12 (DOZE) SALAS DE AULA	POSIÇÃO	PERÍODO	HORA	MES	REF.
LOCAL:	JUAZEIRO DO NORTE - CE	SEINFRA	027 SEM DESONERAÇÃO	112,76%	71,07%	05/2021
CLIENTE:	SECRETARIA MUNICIPAL DE EDUCAÇÃO - SEDUC	SINAPI	2022/02 SEM DESONERAÇÃO	112,51%	70,80%	03/2022
			COMPOSIÇÕES PRÓPRIAS	0,00%	0,00%	

COMISSÃO DE LICITAÇÃO  
Folha Nº 319

trava-quedas deverão estar acoplados, através de cordas, a caibros, terças ou ganchos vinculados à estrutura (nunca a ripas, que poderão romper-se ou despregar-se com relativa facilidade); -As peças cumeeira devem ser montadas no sentido contrário aos ventos dominantes no local da obra, ou seja, peças a barlavento recobrem peças a sotavento; -Dispor as peças da cumeeira e efetuar duas fixações em cada aba com os dispositivos de fixação aplicados nas cristas das ondas, utilizando hastes com rosca. Não aplicar pressão em excesso nos dispositivos de fixação, o que pode provocar a ocorrência de fissuras nas peças.

### 1.6.5.4. 94229 - CALHA EM CHAPA DE AÇO GALVANIZADO NÚMERO 24, DESENVOLVIMENTO DE 100 CM, INCLUSO TRANSPORTE VERTICAL. AF\_07/2019 (M)

1. ITENS E SUAS CARACTERÍSTICAS: - Telhadista com encargos complementares; - Servente com encargos complementares; - Calha quadrada de chapa de aço galvanizada num 24, corte 50 cm; - Pregos polidos com cabeça, bitola 18x27; - Rebite de alumínio vazado, de repuxo, bitola 3,2 x 8 mm; - Solda estanho 50/50; - Selante elástico monocomponente a base de poliuretano para juntas diversas, embalagem de 310ml; - Guincho Elétrico de Coluna. 2. CRITÉRIOS PARA QUANTIFICAÇÃO DOS SERVIÇOS: - Utilizar o comprimento total das calhas. 3. CRITÉRIOS DE AFERIÇÃO: - Para o levantamento dos índices de produtividade foram considerados os operários que estavam envolvidos diretamente com a colocação calhas e ajudando o transporte horizontal das peças; - Foi considerada perda por recortes das chapas; - Está incluso na produtividade do servente o tempo de transporte vertical dos materiais à cobertura; - Foi considerada altura de içamento igual a 24m; - Foram separados o tempo produtivo (CHP) e o tempo improdutivo (CHI) do equipamento da seguinte forma: -> CHP: tempo de ciclo do transporte vertical (carregamento, içamento, descarregamento e volta); -> CHI: demais tempos da jornada de trabalho. 4. EXECUÇÃO: - Na execução dos serviços os trabalhadores deverão estar munidos dos EPI's necessários, sendo que os cintos de segurança trava-quedas deverão estar acoplados, através de cordas, a terças ou ganchos vinculados à estrutura (nunca às ripas, que poderão romper ou soltar com certa facilidade); - Os montadores deverão caminhar sobre tábuas apoiadas sobre as terças ou caibros, sendo as tábuas providas de dispositivos que impeçam seu escorregamento; - Observar o fiel cumprimento do projeto da cobertura, atendendo a seção transversal especificada para as calhas e o caimento mínimo de 0,5 % no sentido dos tubos coletores; - Promover a união das peças em aço galvanizado mediante fixação com rebites de repuxo e soldagem com filete contínuo, após conveniente limpeza / aplicação de fluxo nas chapas a serem unidas; - Fixar as peças na estrutura de madeira do telhado por meio de pregos de aço inox regularmente espaçados, rejuntando a cabeça dos pregos com selante a base de poliuretano.

### 1.6.5.5. C4790 - FORRO BOREAL MODULADO ESTRUTURADO (25X625X1250MM), COM PERFIL T LEVE EM AÇO BRANCO E TRATAMENTO TERMO-ACÚSTICO EM LÃ DE VIDRO,

José Valdo Borges Filho  
Engenheiro Civil  
RNP 061001207-0



## MEMORIAL DESCRITIVO

<b>OBRA:</b>	CONSTRUÇÃO DE ESCOLA JOSÉ MARROCOS NO BAIRRO PIO XII	<b>DATA:</b> 06/04/2022	<b>BDI:</b> 20,34%			
<b>DESCRIÇÃO:</b>	CONSTRUÇÃO DE ESCOLA COM 12 (DOZE) SALAS DE AULA	<b>FORNE</b>	<b>VERSÃO</b>	<b>NOVA</b>	<b>PREC</b>	<b>REF</b>
<b>LOCAL:</b>	JUAZEIRO DO NORTE - CE	SEINFRA	027 SEM DESONERAÇÃO	112,76%	71,07%	05/2021
<b>CLIENTE:</b>	SECRETARIA MUNICIPAL DE EDUCAÇÃO - SEDUC	SINAPI	2022/02 SEM DESONERAÇÃO	112,51%	76,80%	03/2022
			COMPOSIÇÕES PRÓPRIAS	0,00%	0,00%	

FECHAMENTO EM PELÍCULA DE PVC PERFURADO OU EQUIVALENTE - FORNECIMENTO E  
INSTALAÇÃO (M2)

COMISSÃO DE LICITAÇÃO  
Folha Nº 350

1.6.5.6. C4468 - FORRO PVC - LAMBRI (100x6000 OU 200x6000)mm - FORNECIMENTO E  
MONTAGEM (M2)

### ITENS E SUAS CARACTERÍSTICAS


- Forro PVC régua 8 x 200 x 6000 mm: branco ou colorido;
- Perfil metálico F-47;
- Conector de perfil F-47;
- Rebite de repuxo 4,8mm x 22mm;
- Arame galvanizado 10bwg, 3,40mm (0,0713 kg/m);
- Suporte nivelador;
- Parafuso, autoatarrachante, cabeça chata, fenda simples, 1/4" (6,35 mm) x 25mm.

### EXECUÇÃO

- Marcar na estrutura periférica (paredes), com o auxílio de uma mangueira ou um nível laser, o local em que será instalado o forro;
- Com o auxílio de um cordão de marcação ou fio traçante, marcar a posição exata onde serão fixadas as guias (perfis de acabamento em "U");
- Fixar as guias nas paredes (perfis de acabamento em "U");
- Com o auxílio do cordão de marcação ou fio traçante, marcar no teto a posição dos eixos dos perfis F-47 e os pontos de fixação dos arames (tirantes);
- Observar espaçamento de 1.000 mm entre os arames (tirantes);
- Fixar os rebites no teto e prender os arames (tirantes) aos rebites;
- Colocar os suportes niveladores nos arames (tirantes);
- Encaixar os perfis F-47 (perfis primários) no suporte nivelador, de maneira que fiquem firmes, e ajustar o nível dos perfis na altura correta do rebaixo do teto;

Secretaria Municipal de Educação - Prefeitura de Juazeiro do Norte - CNPJ: 07.974.082/0001-14  
Rua São Francisco, SN - São Miguel - Juazeiro do Norte - CE

JUBZ  
José Valdo Borges Filho  
Engenheiro Civil  
RNP 061001207-0



## MEMORIAL DESCRITIVO

<b>OBRA:</b>	CONSTRUÇÃO DE ESCOLA JOSÉ MARROCOS NO BAIRRO PIO XII	<b>DATA:</b>	06/04/2022			<b>BDI:</b>	20,34%		
<b>DESCRIÇÃO:</b>	CONSTRUÇÃO DE ESCOLA COM 12 (DOZE) SALAS DE AULA	<b>FONTE:</b>	<b>VERSÃO:</b>	<b>INDIC.</b>	<b>MES:</b>	<b>REP:</b>			
<b>LOCAL:</b>	JUAZEIRO DO NORTE - CE	SEINFRA	027 SEM DESONERAÇÃO	112,76%	71,07%	05/2021			
<b>CLIENTE:</b>	SECRETARIA MUNICIPAL DE EDUCAÇÃO - SEDUC	SINAPI	2022/02 SEM DESONERAÇÃO	112,51%	70,80%	03/2022			
			COMPOSIÇÕES PRÓPRIAS	0,00%	0,00%				

COMISSÃO DE LICITAÇÃO  
Folha Nº 371


- Ajustar o comprimento das régua de PVC, de acordo com as dimensões do ambiente onde serão aplicadas;
- Encaixar as régua de PVC já ajustadas no acabamento previamente instalado, deixando uma folga de 5 mm entre o forro e a extremidade do acabamento escolhido;
- Fixar as régua de PVC em todas as travessas da estrutura de sustentação;
- No último perfil, caso a largura da régua de PVC seja maior que o espaço existente, cortar utilizando um estilete, no lado do encaixe fêmea, de tal maneira que a peça fique com 1 cm a menos que o espaço disponível;
- Colocar as duas extremidades da régua dentro do acabamento;
- Com a ajuda de uma espátula, encaixar longitudinalmente a régua no acabamento e na régua anterior.

### 1.6.5.7. C2249 - RUFO DE CHAPA GALVANIZADA 26 DESENVOLVIMENTO 33cm (M)

1. ITENS E SUAS CARACTERÍSTICAS: - Rufo externo de chapa de aço galvanizado num 26, corte 33 cm; 2. CRITÉRIOS PARA QUANTIFICAÇÃO DOS SERVIÇOS: - Utilizar o comprimento total dos rufos. 3. EXECUÇÃO: - Na execução dos serviços os trabalhadores deverão estar munidos dos EPI's necessários, sendo que os cintos de segurança trava-quedas deverão estar acoplados, através de cordas, a terças ou ganchos vinculados à estrutura (nunca às ripas, que poderão romper ou soltar com certa facilidade); - Os montadores deverão caminhar sobre tábuas apoiadas sobre as terças ou caibros, sendo as tábuas providas de dispositivos que impeçam seu escorregamento; - Observar o fiel cumprimento do projeto da cobertura, atendendo a seção transversal e o posicionamento especificado para os rufos; - Promover a união das peças em aço galvanizado mediante fixação com rebites de repuxo e soldagem com filete contínuo, após conveniente limpeza / aplicação de fluxo nas chapas a serem unidas; - Fixar as peças na estrutura de madeira do telhado por meio de pregos de aço inox regularmente espaçados, rejuntando a cabeça dos pregos com selante a base de poliuretano. - Colocar cordão de selante em todo o encontro do rufo com a alvenaria.

### 1.6.5.8. C0773 - CHAPIM PRÉ-MOLDADO DE CONCRETO (M2)

1. ITENS E SUAS CARACTERÍSTICAS: - Pedreiro: responsável pela marcação, corte, assentamento e controle do chapim de concreto pré-moldado; - Servente: responsável por transportar os materiais, preparar argamassa e auxiliar o oficial em todas as tarefas; - chapim em concreto pré-moldado, largura de 15 cm e espessura de 3 cm; - Argamassa traço 1:6 para assentamento. 2. CRITÉRIOS PARA QUANTIFICAÇÃO DOS SERVIÇOS: - Utilizar a área total

		MEMORIAL DESCRITIVO			
	<b>OBRA:</b>	CONSTRUÇÃO DE ESCOLA JOSÉ MARROCOS NO BAIRRO PIO XII	<b>DATA:</b> 06/04/2022		<b>BDI:</b> 20,34%
	<b>DESCRIÇÃO:</b>	CONSTRUÇÃO DE ESCOLA COM 12 (DOZE) SALAS DE AULA	<b>FONTE:</b>	<b>MOBIL.</b>	<b>REF.</b>
	<b>LOCAL:</b>	JUAZEIRO DO NORTE - CE	SEINFRA	027 SEM DESONERAÇÃO	112,76% 71,07% 05/2021
	<b>CLIENTE:</b>	SECRETARIA MUNICIPAL DE EDUCAÇÃO - SEDUC	3INAPI	2022/02 SEM DESONERAÇÃO	112,51% 70,80% 03/2022
				COMPOSIÇÕES PRÓPRIAS	0,00% 0,00%

COMISSÃO DE LICITAÇÃO  
Folha Nº 352

do chapim executado. 3. EXECUÇÃO: - Limpar a superfície onde será assentada a peça, deixando-a livre de irregularidades, poeira ou outros materiais que dificultam a aderência da argamassa; - Molhar toda a superfície utilizando broxa; - Molhar a peça de concreto pré-moldado; - Aplicar argamassa no substrato e na peça de concreto pré-moldado com colher de pedreiro; - Assentar, primeiramente as peças das extremidades e conferir nível e prumo; - Esticar a linha guia para assentamento das demais peças; - Repetir o procedimento de assentamento das peças até completar o comprimento total do chapim; - Conferir alinhamento e nível; - Fazer o acabamento da parte inferior.

### 1.6.6. REVESTIMENTOS

#### 1.6.6.1. C0776 - CHAPISCO C/ ARGAMASSA DE CIMENTO E AREIA S/PENEIRAR TRAÇO 1:3 ESP.= 5mm P/ PAREDE (M2)

6.1.1. Antes de serem revestidas, todas as alvenarias serão devidamente limpas de gorduras, vestígios orgânicos e outras impurezas que possam acarretar futuros desprendimentos. 6.1.2. Após a limpeza, as superfícies serão chapiscadas com argamassa de cimento e areia grossa no traço 1:3 e espessura de 5 mm. 6.1.3. Critério de medição: m<sup>2</sup>. 6.1.3.1. Será medido pela área de parede revestida com chapisco, descontando-se os vãos.

#### 1.6.6.2. 87777 - EMBOÇO OU MASSA ÚNICA EM ARGAMASSA TRAÇO 1:2:8, PREPARO MANUAL, APLICADA MANUALMENTE EM PANOS DE FACHADA COM PRESENÇA DE VÃOS, ESPESSURA DE 25 MM. AF\_06/2014 (M2)

1. CRITÉRIOS PARA QUANTIFICAÇÃO DOS SERVIÇOS: - Utilizar a área de revestimento em paredes, excetuadas as áreas de requadros. - Todos os vãos deverão ser descontados (portas, janelas etc.) e eventuais ressaltos (como pilar embutido) devem ser considerados. 2. CRITÉRIOS DE AFERIÇÃO: - O esforço para realização de requadros foi contemplado na composição; - A espessura média real inclui as perdas incorporadas, às quais foram adicionadas as perdas por resíduos gerados; - O esforço para colocação de escadas ou montagem das plataformas de trabalho e guarda-corpos está contemplado na composição. 3. EXECUÇÃO: - Taliscamento da base e Execução das mestras; - Lançamento da argamassa com colher de pedreiro; - Compressão da camada com o dorso da colher de pedreiro; - Sarrafeamento da camada com a régua metálica, seguindo as mestras executadas, retirando-se o excesso; - Acabamento superficial: desempenamento com desempenadeira de madeira e posteriormente com desempenadeira com espuma com movimentos circulares.

#### 1.6.6.3. C4447 - PORCELANATO RETIFICADO NATURAL (FOSCO) C/ ARG. PRÉ-FABRICADA - P/ PAREDE (M2)

Secretaria Municipal de Educação - Prefeitura de Juazeiro do Norte - CNPJ: 07.974.082/0001-14  
Rua São Francisco, SN - São Miguel - Juazeiro do Norte - CE

José Valdo Borges Filho  
Engenheiro Civil  
RNP 061001207-0



## MEMORIAL DESCRITIVO

<b>OBRA:</b>	CONSTRUÇÃO DE ESCOLA JOSÉ MARROCOS NO BAIRRO PIO XII	<b>DATA :</b> 06/04/2022		<b>BDI :</b> 20,34%		
<b>DESCRIÇÃO:</b>	CONSTRUÇÃO DE ESCOLA COM 12 (DOZE) SALAS DE AULA	<b>FONTE:</b>	<b>VERSÃO:</b>	<b>HORA:</b>	<b>RES:</b>	<b>REF:</b>
<b>LOCAL:</b>	JUAZEIRO DO NORTE - CE	SEINFRA	027 SEM DESONERAÇÃO	112,78%	71,07%	05/2021
<b>CLIENTE:</b>	SECRETARIA MUNICIPAL DE EDUCAÇÃO - SEDUC	SINAPI	2022/02 SEM DESONERAÇÃO	112,51%	70,80%	03/2022
			COMPOSIÇÕES PRÓPRIAS	0,00%	0,00%	

COMISSÃO DE LICITAÇÃO  
Folha Nº 353

### Itens e suas características

- Placa cerâmica tipo porcelanato de dimensões 45x45 cm;
- Argamassa colante industrializada para assentamento de placas cerâmicas, do tipo AC III, preparada conforme indicação do fabricante;
- Argamassa para rejunte.

### Critérios para quantificação dos serviços

Utilizar a área de revestimento cerâmico efetivamente executada. A área de projeção das paredes e todos os vazios na laje devem ser descontados.

### Critérios de aferição

- Para os cálculos foi utilizada uma área de banheiro representativa das obras analisadas.
- Foram consideradas as perdas por resíduos no consumo das placas cerâmicas e perdas por resíduos e incorporadas no consumo das argamassas de assentamento e rejuntamento.

O esforço de preparo da argamassa, por ser feita pela própria equipe que assenta o revestimento cerâmico, foi contemplado nos índices de produtividade apresentados

### 2. Execução

- Aplicar e estender a argamassa de assentamento, sobre a base totalmente limpa, seca e curada, com o lado liso da desempenadeira formando uma camada uniforme de 3 mm a 4 mm sobre área tal que facilite a colocação das placas cerâmicas e que seja possível respeitar o tempo de abertura, de acordo com as condições atmosféricas e o tipo de argamassa utilizada.
- Aplicar o lado denteado da desempenadeira sobre a camada de argamassa formando sulcos.
- Aplicar uma camada de argamassa colante no tardo das peças.
- Assentar cada peça cerâmica, comprimindo manualmente ou aplicando pequenos impactos com martelo de borracha. A espessura de juntas especificada para o tipo de cerâmica deverá ser observada podendo ser obtida empregando-se espaçadores previamente gabaritados.
- Após no mínimo 72 horas da aplicação das placas, aplicar a argamassa para rejuntamento com auxílio de uma desempenadeira de EVA ou borracha em movimentos contínuos de vai e vem.

		MEMORIAL DESCRITIVO			
OBRA:	CONSTRUÇÃO DE ESCOLA JOSÉ MARROCOS NO BAIRRO PIO XII	DATA : 06/04/2022		BDI : 20,34%	
DESCRIÇÃO:	CONSTRUÇÃO DE ESCOLA COM 12 (DOZE) SALAS DE AULA	SORTE	VERBA	MOEA	RES
LOCAL:	JUAZEIRO DO NORTE - CE	SEINFRA	027 SEM DESONERAÇÃO	112,78%	71,07%
CLIENTE:	SECRETARIA MUNICIPAL DE EDUCAÇÃO - SEDUC	SINAPI	2022/02 SEM DESONERAÇÃO	112,51%	70,80%
			COMPOSIÇÕES PRÓPRIAS	0,00%	0,00%

COMISSÃO DE LICITAÇÃO  
Folha Nº 354

- Limpar a área com pano umedecido.

1.6.6.4. C1123 - REJUNTAMENTO C/ ARG. PRÉ-FABRICADA, JUNTA ATÉ 2mm EM CERÂMICA, ACIMA DE 30x30 cm (900 cm<sup>2</sup>) E PORCELANATOS (PAREDE/PISO) (M2)

1. ITENS E SUAS CARACTERÍSTICAS: - Rejunte em epóxi para porcelanato. 2. EXECUÇÃO: - Após no mínimo 72 horas da aplicação das placas, aplicar a argamassa para rejuntamento com auxílio de uma desempenadeira de EVA ou borracha em movimentos contínuos de vai e vem; - Limpar a área com pano umedecido.

1.6.6.5. C1869 - PEITORIL DE GRANITO L= 15 cm (M)

1. ITENS E SUAS CARACTERÍSTICAS: - Peitoril em granito, polido, largura de 15cm, espessura de 2cm, com pingadeira, corte reto; - Argamassa mista de cimento, cal hidratada e areia s/ peneirar, traço: 1:1:4. 2. CRITÉRIOS PARA QUANTIFICAÇÃO DOS SERVIÇOS: - Utilizar o comprimento total do peitoril, inclusive avanços de 2 cm nas laterais. 3. EXECUÇÃO: - Cortar com serra circular parte das laterais para abrigar os avanços do peitoril; - Limpar a superfície onde será assentada a peça, deixando-a livre de irregularidades, poeira ou outros materiais que dificultam a aderência da argamassa; - Molhar toda a superfície utilizando broxa; - Aplicar argamassa no substrato e na peça de mármore/granito e passar desempenadeira dentada; - Assentar, primeiramente as peças das extremidades e conferir nível e prumo; - Esticar a linha guia para assentamento das demais peças; - Repetir o procedimento de assentamento das peças até completar o peitoril; - Quando necessário, efetuar corte da peça com serra circular adequada para mármore e granitos; - Conferir alinhamento e nível; - Fazer o acabamento da parte inferior do peitoril; - Proteger o peitoril com madeirite ou similar para não ser danificado durante a execução da fachada.

1.6.6.6. CP0014JN - RODAMEIO EM GRANITO LARG.= 2cm COM TOPO BOLEADO (M)

Perfil em granito, instalado em parede.

Quantificado por metro.

1.6.7. PISOS

1.6.7.1. 97113 - APLICAÇÃO DE LONA PLÁSTICA PARA EXECUÇÃO DE PAVIMENTOS DE CONCRETO. AF\_11/2017 (M2)

- Lona plástica preta, espessura de 200 micras
- Utilizar a área de projeção da fundação direta, piso ou laje sobre o solo.

Secretaria Municipal de Educação - Prefeitura de Juazeiro do Norte - CNPJ: 07.974.082/0001-14  
Rua São Francisco, SN - São Miguel - Juazeiro do Norte - CE

José Valdo Borges Filho  
Engenheiro Civil  
RNP 061001207-0

		<b>MEMORIAL DESCRITIVO</b>				
<b>OBRA:</b>	CONSTRUÇÃO DE ESCOLA JOSÉ MARROCOS NO BAIRRO PIO XII	<b>DATA :</b> 06/04/2022		<b>BDI :</b> 20,34%		
<b>DESCRIÇÃO:</b>	CONSTRUÇÃO DE ESCOLA COM 12 (DOZE) SALAS DE AULA	<b>FORTE</b>	<b>VERSÃO</b>	<b>INDICE</b>	<b>REF.</b>	
<b>LOCAL:</b>	JUAZEIRO DO NORTE - CE	SEINFRA	027 SEM DESONERAÇÃO	112,78%	71,07%	05/2021
<b>CLIENTE:</b>	SECRETARIA MUNICIPAL DE EDUCAÇÃO - SEDUC	3INAPI	2022/02 SEM DESONERAÇÃO	112,51%	70,80%	03/2022
			COMPOSIÇÕES PRÓPRIAS	0,00%	0,00%	

COMISSÃO DE LICITAÇÃO  
Folha Nº 315

- Para o levantamento dos índices de produtividade foram considerados os operários envolvidos na execução do radier, piso ou laje sobre solo.

- Sobre o lastro, dispor a lona, garantindo sobreposição de, no mínimo, 30 cm das emendas para impedir o escoamento da nata de cimento e a umidade ascendente.

#### 1.6.7.2. C1609 - LASTRO DE CONCRETO INCLUINDO PREPARO E LANÇAMENTO (M3)

Para o levantamento dos índices de produtividade foram considerados os operários que estavam envolvidos diretamente na execução do serviço. Os valores calculados de produtividade não incluem o transporte do material até a frente de trabalho. Utilizar a área de concreto magro para execução de lastro com espessura de 5 cm, dado pela área de projeção da peça. Execução: Lançar e espalhar o concreto sobre solo firme e compactado ou sobre lastro de brita. Em áreas extensas ou sujeitas a grande solicitação, prever juntas conforme utilização ou previsto em projeto. Nivelar a superfície final.

#### 1.6.7.3. C1920 - PISO INDUSTRIAL NATURAL ESP.= 12mm, INCLUS. POLIMENTO (INTERNO) (M2)

**ITENS E SUAS CARACTERÍSTICAS** - Pedreiro com encargos complementares: oficial responsável pela instalação do piso. - Servente com encargos complementares: auxilia ao oficial na instalação do piso. - Argamassa traço 1:3 (cimento e areia média) para contrapiso, preparo mecânico com betoneira 400 l: material que compõe o revestimento do piso. - Granilha/grana/ pedrisco ou agregado em mármore/ granito/ quartzo e calcário, preto, cinza, palha ou branco: material que compõe o revestimento do piso. - Junta plástica 17 x 3mm: material que compõe o revestimento do piso. - Polidora de piso, 100 kg, 4 hp: para dar acabamento no piso. **EXECUÇÃO** - Sobre contrapiso limpo, nivelado e com acabamento rugoso, definir os pontos de nível e assentar as juntas plásticas com a própria argamassa do piso, formando painéis de 1,20 x 1,20 m; - Misturar à argamassa 1:3 os agregados de granilite de acordo com as instruções do fornecedor; - Após a colocação das juntas, umedecer a base, lançar a argamassa de granilite e sarrafear com régua metálica; - Sobre a argamassa, espalhar os agregados puros de granilite e alisar com desempenadeira de aço; - Após 5 a 7 dias de cura, realizar o primeiro polimento mecânico com esmeris grãos 36 a 60; - Realizar o estucamento com cimento branco e água, formando uma nata, e após 2 dias, um novo polimento mecânico com esmeris grãos 120.

#### 1.6.7.4. C1607 - LASTRO DE CONCRETO IMPERMEABILIZADO E=6CM (M2)

#### 1.6.7.5. C2179 - REGULARIZAÇÃO DE BASE C/ ARGAMASSA CIMENTO E AREIA S/ PENEIRAR, TRAÇO 1:4 - ESP= 3cm (M2)

JUBZ  
José Valdo Borges Filho  
Engenheiro Civil  
RNP 061001207-0

Secretaria Municipal de Educação - Prefeitura de Juazeiro do Norte - CNPJ: 07.974.082/0001-14  
Rua São Francisco, SN - São Miguel - Juazeiro do Norte - CE

		MEMORIAL DESCRITIVO				
		DATA : 06/04/2022		BDI : 20,34%		
OBRA:	CONSTRUÇÃO DE ESCOLA JOSÉ MARROCOS NO BAIRRO PIO XII	ORÇAMENTO	PREÇO	VALOR	DATA	
DESCRIÇÃO:	CONSTRUÇÃO DE ESCOLA COM 12 (DOZE) SALAS DE AULA	SEINFRA	027 SEM DESONERAÇÃO	112,76%	71,07%	05/2021
LOCAL:	JUAZEIRO DO NORTE - CE	SINAPI	2022/02 SEM DESONERAÇÃO	112,51%	70,80%	03/2022
CLIENTE:	SECRETARIA MUNICIPAL DE EDUCAÇÃO - SEDUC	COMPOSIÇÕES PRÓPRIAS		0,00%	0,00%	

COMISSÃO DE LICITAÇÃO  
Folha Nº 356

Critério de medição – unidade de medição: m<sup>2</sup> 1º - Será medido pela área regularizada executada. 2º - O item remunera o fornecimento de cimento, areia e a mão-de-obra necessária para a execução da regularização.

#### 1.6.7.6. C3007 - PORCELANATO RETIFICADO NATURAL (FOSCO) C/ ARG. PRÉ-FABRICADA - P/ PISO (M2)

1. ITENS E SUAS CARACTERÍSTICAS: - O revestimento de todo o piso será em porcelanato liso 40x40cm, assentado com argamassa colante do tipo AC3. 2. CRITÉRIOS PARA QUANTIFICAÇÃO DOS SERVIÇOS: - Utilizar a área de revestimento efetivamente executada. 3. EXECUÇÃO: - colocação dos porcelanatos será feita de modo a deixar as juntas perfeitamente alinhadas, com espessura mínima e rejuntadas.

#### 1.6.7.7. C1120 - REJUNTAMENTO C/ ARG. PRÉ-FABRICADA, JUNTA ATÉ 2mm EM CERÂMICA, ATÉ 30x30 cm (900 cm<sup>2</sup>) (PAREDE/PISO) (M2)

#### 1.6.7.8. C2284 - SOLEIRA DE GRANITO L= 15cm (M)

ITENS E SUAS CARACTERÍSTICAS - Marmorista com encargos complementares: oficial responsável pela instalação da soleira. - Servente com encargos complementares: auxilia ao oficial na instalação da soleira. - Soleira em granito polido, tipo andorinha/quartzo/castelo/corumba ou equivalentes, largura de 15cm, espessura da pedra de 2cm e comprimento conforme situação: material que compõe a soleira. - Argamassa colante tipo AC III: para a fixação da soleira na base de aplicação. EXECUÇÃO - Limpar a área onde será instalada a soleira com vassoura; - Espalhar a argamassa colante com desempenadeira dentada sobre o local de assentamento; - Com o lado liso da desempenadeira, aplicar uma camada de argamassa colante sobre a peça de granito; - Assentar a peça no lugar marcado, aplicando leve pressão e movendo-a ligeiramente para garantir a fixação.

#### 1.6.7.9. C1431 - GRAMA EM PLACAS INCLUSIVE CONSERVAÇÃO (M2)

#### 1.6.8. PINTURA

#### 1.6.8.1. INTERNA

#### 1.6.8.1.1. C1208 - EMASSAMENTO DE PAREDES INTERNAS 2 DEMÃOS C/MASSA DE PVA (M2)

Secretaria Municipal de Educação - Prefeitura de Juazeiro do Norte - CNPJ: 07.974.082/0001-14  
Rua São Francisco, SN - São Miguel - Juazeiro do Norte - CE

José Válio Borges Filho  
Engenheiro Civil  
RNP 061001207-0



**MEMORIAL DESCRITIVO**

<b>OBRA:</b>	CONSTRUÇÃO DE ESCOLA JOSE MARROCOS NO BAIRRO PIO XII	<b>DATA:</b> 06/04/2022	<b>BDI:</b> 20,34%			
<b>DESCRIÇÃO:</b>	CONSTRUÇÃO DE ESCOLA COM 12 (DOZE) SALAS DE AULA	<b>FORTE</b>	<b>VERSÃO</b>	<b>ACABA</b>	<b>MES</b>	<b>REF.</b>
<b>LOCAL:</b>	JUAZEIRO DO NORTE - CE	SEINFRA	027 SEM DESONERAÇÃO	112,76%	71,07%	03/202
<b>CLIENTE:</b>	SECRETARIA MUNICIPAL DE EDUCAÇÃO - SEDUC	SINAPI	2022/02 SEM DESONERAÇÃO	112,51%	70,80%	03/2022
			COMPOSIÇÕES PRÓPRIAS	0,00%	0,00%	

COMISSÃO DE LICITAÇÃO  
Folha Nº 357

Critério de medição – unidade de medição: m<sup>2</sup> 1º - Será medido pela área de superfície emassada, deduzindo-se toda e qualquer interferência; 2º - O item remunera o fornecimento de massa corrida à base de PVA, recomendada para a correção de pequenos defeitos, marcas de referência: Suvinil / Glasurit, Coral, Concretina, Ypiranga, Promar da Sherwin Williams, ou similar; materiais acessórios e a mão-de-obra necessária para a execução dos serviços de: limpeza da superfície, remoção de partes soltas, irregularidades e poeira, conforme recomendações do fabricante; aplicação da massa, em duas demãos, em camadas finas com lixamentos intermediários, conforme especificações do fabricante, lixamento final e remoção do pó da superfície emassada.

**1.6.8.1.2. C1615 - LATEX DUAS DEMÃOS EM PAREDES INTERNAS S/MASSA (M2)**


Critério de medição – unidade de medição: m<sup>2</sup> 1º - Será medido pela área de superfície pintada, não se descontando vãos de até 2,00m<sup>2</sup> e não se considerando espaletas, filetes ou molduras. Os vãos acima de 2,00m deverão ser deduzidos na totalidade e as espaletas, filetes ou molduras desenvolvidas; 2º - O item remunera o fornecimento de tinta látex à base de PVA, solúvel em água, acabamento fosco aveludado, marcas de referência: Coralatex da Coral, ou Suvinil Látex PVA da Glasurit, ou Látex PVA da Sherwin Williams, ou Eucalatex da Eucatex, ou similar; materiais acessórios e a mão-de-obra necessária para a execução dos serviços de: limpeza da superfície, conforme recomendações do fabricante; aplicação da tinta látex PVA, em duas demãos, conforme especificações do fabricante, sobre superfície revestida com massa; não remunera o preparo de base, quando necessário.


**1.6.8.2. EXTERNA****1.6.8.2.1. C2461 - TEXTURA ACRÍLICA 1 DEMÃO EM PAREDES EXTERNAS (M2)**

Critério de medição – unidade de medição: m<sup>2</sup> 1º - Será medido pela área de superfície pintada, deduzindo-se toda e qualquer interferência; 2º - O item remunera o fornecimento de revestimento texturizado 100% acrílico, em várias cores, sem agregados minerais, para uso externo, marcas de referência: Texturatto Liso da Coral, Suvinil, ou similar; materiais acessórios; e a mão-de-obra necessária para os serviços de: a limpeza, lixamento final e remoção do pó; aplicação do revestimento texturizado acrílico, em uma demão, sem diluição do produto, conforme recomendações do fabricante; não remunera o preparo de base.

**1.6.8.3. ESQUADRIAS**

7.1. Serão executados com precisão de cortes e ajustes e de acordo com os respectivos desenhos de detalhes e as especificações próprias, além das presentes normas, no que

  
José Valdo Borges Filho  
Engenheiro Civil  
RNP 061001207-0



## MEMORIAL DESCRITIVO

<b>OBRA:</b>	CONSTRUÇÃO DE ESCOLA JOSÉ MARROÇOS NO BAIRRO PIO XII	<b>DATA:</b> 06/04/2022	<b>BDI:</b> 20,34%			
<b>DESCRIÇÃO:</b>	CONSTRUÇÃO DE ESCOLA COM 12 (DOZE) SALAS DE AULA	<b>ORÇAMENTO:</b>	<b>RECURSOS:</b>	<b>RECURSOS:</b>	<b>RECURSOS:</b>	
<b>LOCAL:</b>	JUAZEIRO DO NORTE - CE	SEINFRA	027 SEM DESONERAÇÃO	112,76%	71,07%	05/2021
<b>CLIENTE:</b>	SECRETARIA MUNICIPAL DE EDUCAÇÃO - SEDUC	SINAPI	2022/02 SEM DESONERAÇÃO	112,51%	70,86%	09/2022
			COMPOSIÇÕES PRÓPRIAS	0,00%	0,00%	

COMISSÃO DE LICITAÇÃO

Folha Nº 358

couber. 7.2. Caberá ao construtor inteira responsabilidade pelo prumo e nível das serralharias e pelo funcionamento perfeito após a fixação definitiva.

### 1.6.8.3.1. C1206 - EMASSAMENTO DE ESQUADRIAS DE MADEIRA P/TINTA ÓLEO OU ESMALTE 2 DEMÃOS (M2)

Critério de medição – unidade de medição: m<sup>2</sup> 1º - Será medido por área emassada: em portas, portões, guichês com batente, pela área do vão de luz multiplicada por 3 (três); não havendo batente, medição pela área do vão de luz multiplicado por 2 (dois); em janelas e portas com batentes de madeira, com venezianas ou persianas de enrolar, pela área do vão de luz multiplicada por 5 (cinco); em cercas e gradis pela área de projeção do conjunto no plano vertical, considerada apenas uma vez; 2º - O item remunera o fornecimento de massa corrida para pintura à base de óleo, marcas de referência: Akzo / Wanda, ou Coral, ou Suvinil, ou similar; diluente aguarrás; materiais acessórios e a mão-de-obra necessária para a execução dos serviços de: limpeza da superfície e remoção de partes soltas, conforme recomendações do fabricante; aplicação da massa, em duas demãos, em camadas finas com lixamentos intermediários, conforme especificações do fabricante, lixamento final e remoção do pó da superfície emassada.

### 1.6.8.3.2. C1280 - ESMALTE DUAS DEMÃOS EM ESQUADRIAS DE MADEIRA (M2)

1. CRITÉRIOS PARA QUANTIFICAÇÃO DOS SERVIÇOS: - Utilizar a área de superfície de madeira, em metros quadrados, de pintura com tinta de acabamento esmalte sintético acetinado, 2 demãos, presente no projeto. 2. EXECUÇÃO - Diluir o produto; - Com a superfície já preparada (fundo e lixamento e/ou massa e lixamento), aplicar a tinta com uso de trincha ou rolo.

### 1.6.9. INSTALAÇÕES HIDRÁULICAS

#### 1.6.9.1. C2095 - RASGO EM ALVENARIA P/TUBULAÇÕES D=15 A 25mm (1/2" A 1") (M)

Critério de medição – unidade de medição: m 1º - Será medido pelo comprimento de alvenaria rasgada; 2º - O item remunera o fornecimento de materiais acessórios e a mão-de-obra necessária para a execução dos serviços de abertura e fechamento de rasgos em alvenaria para passagem de tubulações com diâmetros de 15,00 a 25,00mm, 32,00 a 50mm e de 65,00 a 100,00mm.

#### 1.6.9.2. C2096 - RASGO EM ALVENARIA P/TUBULAÇÕES D=32 A 50mm (1 1/4" A 2") (M)

Critério de medição – unidade de medição: m 1º - Será medido pelo comprimento de alvenaria rasgada; 2º - O item remunera o fornecimento de materiais acessórios e a mão-de-obra

José Valdo Borges Filho  
Engenheiro Civil  
RNP 061001207-0

<b>MEMORIAL DESCRITIVO</b>			
<b>OBRA:</b>	CONSTRUÇÃO DE ESCOLA JOSÉ MARROCOS NO BAIRRO PIO XII	<b>DATA:</b> 06/04/2022	<b>BDI:</b> 20,34%
<b>DESCRIÇÃO:</b>	CONSTRUÇÃO DE ESCOLA COM 12 (DOZE) SALAS DE AULA	<b>FONTE:</b>	<b>RECURSOS:</b>
<b>LOCAL:</b>	JUAZEIRO DO NORTE - CE	SEINFRA	027 SEM DESONERAÇÃO
<b>CLIENTE:</b>	SECRETARIA MUNICIPAL DE EDUCAÇÃO - SEDUC	SINAPI	2022/02 SEM DESONERAÇÃO
			COMPOSIÇÕES PRÓPRIAS
			112,76%
			71,07%
			05/2021
			112,51%
			70,80%
			03/2022
			0,00%
			0,00%

**COMISSÃO DE LICITAÇÃO**  
Folha Nº 359

necessária para a execução dos serviços de abertura e fechamento de rasgos em alvenaria para passagem de tubulações com diâmetros de 15,00 a 25,00mm, 32,00 a 50mm e de 65,00 a 100,00mm.

**1.6.9.3. C1238 - ENCHIMENTO DE RASGO C/ARGAMASSA DIAM.= 15 A 25mm (1/2" A 1") (M)**

Critério de medição – unidade de medição: m 1º - Será medido pelo comprimento total de rasgos preenchido; 2º - O item remunera o fornecimento de cimento, cal hidratada, areia e a mão-de-obra necessária para a execução do enchimento.

**1.6.9.4. C1239 - ENCHIMENTO DE RASGO C/ARGAMASSA DIAM.= 32 A 50mm (1 1/4" A 2") (M)**

Critério de medição – unidade de medição: m 1º - Será medido pelo comprimento total de rasgos preenchido; 2º - O item remunera o fornecimento de cimento, cal hidratada, areia e a mão-de-obra necessária para a execução do enchimento.

**1.6.9.5. C2167 - REGISTRO DE GAVETA C/CANOPLA CROMADA D= 25mm (1") (UN)**


Para o levantamento dos índices de produtividade foi considerado que o ajudante é responsável também pelo transporte horizontal do material. As produtividades desta composição não contemplam rasgo/corte e chumbamento na parede. Para tais atividades, utilizar composição específica de cada serviço. Para o levantamento dos índices de produtividade foram considerados os operários (oficiais e ajudantes) envolvidos com a instalação da válvula ou registro. Execução: Verificar o local da instalação. Para garantir melhor vedação, aplicar a fita veda rosca conforme a recomendação do fornecedor. As conexões devem ser encaixadas e rosqueadas através de chave de grifo até a completa vedação. Posicionar a canopla e fixá-la com a prensa de canopla. Fixar a manopla.

**1.6.9.6. C2172 - REGISTRO DE PRESSÃO C/CANOPLA CROMADA D= 20mm (3/4") (UN)**

Para o levantamento dos índices de produtividade foi considerado que o ajudante é responsável também pelo transporte horizontal do material. As produtividades desta composição não contemplam rasgo/corte e chumbamento na parede. Para tais atividades, utilizar composição específica de cada serviço. Para o levantamento dos índices de produtividade foram considerados os operários (oficiais e ajudantes) envolvidos com a instalação da válvula ou registro. Execução: Verificar o local da instalação; Para garantir melhor vedação, aplicar a fita veda rosca conforme a recomendação do fornecedor; As conexões devem ser encaixadas e rosqueadas através de chave de grifo até a completa vedação; Posicionar a canopla e fixá-la com a prensa de canopla; Fixar a manopla.

**1.6.9.7. C2625 - TUBO PVC SOLD. MARROM INCL. CONEXÕES D= 25mm(3/4") (M)**

*YUBA*  
**José Valdo Borges Filho**  
Engenheiro Civil  
RNP 061001207-0



## MEMORIAL DESCRITIVO

OBRA:	CONSTRUÇÃO DE ESCOLA JOSÉ MARROCOS NO BAIRRO PIO XII	DATA : 06/04/2022	BDI : 20,34%			
DESCRIÇÃO:	CONSTRUÇÃO DE ESCOLA COM 12 (DOZE) SALAS DE AULA	PLANTE	VENDEDOR	HORA	MES	REF.
LOCAL:	JUAZEIRO DO NORTE - CE	SEINFRA	027 SEM DESONERAÇÃO	112,76%	71,07%	05/2021
CLIENTE:	SECRETARIA MUNICIPAL DE EDUCAÇÃO - SEDUC	SINAPI	2022/02 SEM DESONERAÇÃO	112,51%	70,80%	03/2022
			COMPOSIÇÕES PRÓPRIAS	0,00%	0,00%	

COMISSÃO DE LICITAÇÃO  
Folha N° 300

1. CRITÉRIOS PARA QUANTIFICAÇÃO DOS SERVIÇOS: - Utilizar os comprimentos de tubo efetivamente instalados. 2. EXECUÇÃO: - Os tubos devem ser soldados com adesivo plástico apropriado, após lixamento com lixa d'água e limpeza com solução desengordurante das superfícies a serem soldadas; - Limpar a ponta e a bolsa dos tubos com solução limpadora; - O adesivo deve ser aplicado uniformemente na bolsa da conexão e na extremidade do tubo. Encaixar a ponta do tubo na bolsa da conexão aplicando ¼ de volta. Manter a junta sobre pressão manual por aproximadamente 5 minutos; - Após soldagem, aguardar 12 horas antes de submeter a tubulação às pressões de serviço ou ensaios de estanqueidade e obstrução.

### 1.6.9.8. C2626 - TUBO PVC SOLD. MARROM INCL. CONEXÕES D= 32mm(1") (M)

1. CRITÉRIOS PARA QUANTIFICAÇÃO DOS SERVIÇOS: - Utilizar os comprimentos de tubo efetivamente instalados. 2. EXECUÇÃO: - Os tubos devem ser soldados com adesivo plástico apropriado, após lixamento com lixa d'água e limpeza com solução desengordurante das superfícies a serem soldadas; - Limpar a ponta e a bolsa dos tubos com solução limpadora; - O adesivo deve ser aplicado uniformemente na bolsa da conexão e na extremidade do tubo. Encaixar a ponta do tubo na bolsa da conexão aplicando ¼ de volta. Manter a junta sobre pressão manual por aproximadamente 5 minutos; - Após soldagem, aguardar 12 horas antes de submeter a tubulação às pressões de serviço ou ensaios de estanqueidade e obstrução.

### 1.6.9.9. C2628 - TUBO PVC SOLD. MARROM INCL. CONEXÕES D= 50mm (1 1/2") (M)

1. CRITÉRIOS PARA QUANTIFICAÇÃO DOS SERVIÇOS: - Utilizar os comprimentos de tubo efetivamente instalados. 2. EXECUÇÃO: - Os tubos devem ser soldados com adesivo plástico apropriado, após lixamento com lixa d'água e limpeza com solução desengordurante das superfícies a serem soldadas; - Limpar a ponta e a bolsa dos tubos com solução limpadora; - O adesivo deve ser aplicado uniformemente na bolsa da conexão e na extremidade do tubo. Encaixar a ponta do tubo na bolsa da conexão aplicando ¼ de volta. Manter a junta sobre pressão manual por aproximadamente 5 minutos; - Após soldagem, aguardar 12 horas antes de submeter a tubulação às pressões de serviço ou ensaios de estanqueidade e obstrução.

### 1.6.9.10. C2618 - TUBO PVC SOLD. MARROM D= 40mm (1 1/4") (M)

Tubo PVC marrom, com diâmetro de 40mm, quantificado em metros.

## 1.6.10. INSTALAÇÕES SANITÁRIAS

### 1.6.10.1. ESGOTO SANITÁRIO



## MEMORIAL DESCRITIVO

<b>OBRA:</b>	CONSTRUÇÃO DE ESCOLA JOSÉ MARROCOS NO BAIRRO PIO XII	<b>DATA:</b>	08/04/2022	<b>BDI:</b>	20,34%	
<b>DESCRIÇÃO:</b>	CONSTRUÇÃO DE ESCOLA COM 12 (DOZE) SALAS DE AULA	<b>FORTE</b>	<b>VERSÃO</b>	<b>PREÇO</b>	<b>PREÇO</b>	<b>DATA</b>
<b>LOCAL:</b>	JUAZEIRO DO NORTE - CE	SEINFRA	027 SEM DESONERAÇÃO	112,76%	71,07%	05/2021
<b>CLIENTE:</b>	SECRETARIA MUNICIPAL DE EDUCAÇÃO - SEDUC	SINAPI	2022/02 SEM DESONERAÇÃO	112,51%	70,80%	03/2022
			COMPOSIÇÕES PRÓPRIAS			

COMISSÃO DE LICITAÇÃO  
Folha N° 301

1.6.10.1.1. C2347 - TÊ PVC BRANCO C/REDUÇÃO P/ESGOTO D=100X50mm (4"X2") (UN)

1.6.10.1.2. 89711 - TUBO PVC, SÉRIE NORMAL, ESGOTO PREDIAL, DN 40 MM, FORNECIDO E INSTALADO EM RAMAL DE DESCARGA OU RAMAL DE ESGOTO SANITÁRIO. AF\_12/2014 (M)

1.6.10.1.3. 89712 - TUBO PVC, SÉRIE NORMAL, ESGOTO PREDIAL, DN 50 MM, FORNECIDO E INSTALADO EM RAMAL DE DESCARGA OU RAMAL DE ESGOTO SANITÁRIO. AF\_12/2014 (M)

1.6.10.1.4. 89714 - TUBO PVC, SÉRIE NORMAL, ESGOTO PREDIAL, DN 100 MM, FORNECIDO E INSTALADO EM RAMAL DE DESCARGA OU RAMAL DE ESGOTO SANITÁRIO. AF\_12/2014 (M)

1. ITENS E SUAS CARACTERÍSTICAS: - Tubo de PVC, Série Normal, diâmetro nominal de 100 mm para aplicação em instalações prediais de esgotamento sanitário; - Solução limpadora para juntas soldáveis em frasco plástico com 1.000 cm<sup>3</sup>; - Adesivo para fixação das peças de PVC em frasco com 850 gramas. 2. CRITÉRIOS PARA QUANTIFICAÇÃO DOS SERVIÇOS: - Utilizar os comprimentos de tubo efetivamente instalados em ramal de descarga ou em ramal de esgoto sanitário; - Consideram-se ramal de descarga ou ramal de esgoto sanitário os trechos horizontais do sistema de diâmetros menores, conhecidos também como "aranha", que possibilitam o escoamento dos efluentes vindos diretamente dos pontos de coleta por gravidade. 3. EXECUÇÃO: - Os tubos devem ser soldados com adesivo plástico apropriado, após lixamento com lixa d'água e limpeza com solução desengordurante das superfícies a serem soldadas; - Limpar a ponta do tubo e a bolsa da conexão com solução limpadora; - O adesivo deve ser aplicado na bolsa da conexão e na ponta do tubo; após a junção das peças, deve-se remover o excesso de adesivos, pois estes atacam o PVC; não movimentá-los por, aproximadamente, 5 minutos. - Após soldagem, aguardar 24 horas antes de submeter a tubulação às pressões de serviço ou ensaios de estanqueidade e obstrução.


1.6.10.1.5. 89799 - TUBO PVC, SÉRIE NORMAL, ESGOTO PREDIAL, DN 75 MM, FORNECIDO E INSTALADO EM PRUMADA DE ESGOTO SANITÁRIO OU VENTILAÇÃO. AF\_12/2014 (M)

1.6.10.1.6. C4822 - TERMINAL DE VENTILAÇÃO PVC 50MM (UN)

1. ITENS E SUAS CARACTERÍSTICAS: - Terminal de ventilação com diâmetro de 50 mm. 2. CRITÉRIOS PARA QUANTIFICAÇÃO DOS SERVIÇOS: - A quantidade de peças devidamente instaladas. 3. EXECUÇÃO: - Os tubos devem ser soldados com adesivo plástico apropriado,

Secretaria Municipal de Educação - Prefeitura de Juazeiro do Norte - CNPJ: 07.974.082/0001-14  
Rua São Francisco, SN - São Miguel - Juazeiro do Norte - CE

JUBA  
José Valdo Borges Filho  
Engenheiro Civil  
RNP 061001207-0

**MEMORIAL DESCRITIVO**

<b>OBRA:</b>	CONSTRUÇÃO DE ESCOLA JOSÉ MARROCOS NO BAIRRO PIO XII	<b>DATA:</b>	06/04/2022	<b>BDI:</b>	20,34%	
<b>DESCRIÇÃO:</b>	CONSTRUÇÃO DE ESCOLA COM 12 (DOZE) SALAS DE AULA	<b>FORTE</b>	<b>VENHA</b>	<b>FORA</b>	<b>REB</b>	
<b>LOCAL:</b>	JUAZEIRO DO NORTE - CE	SEINFRA	027 SEM DESONERAÇÃO	112,76%	71,07%	05/2021
<b>CLIENTE:</b>	SECRETARIA MUNICIPAL DE EDUCAÇÃO - SEDUC	SINAPI	2022/02 SEM DESONERAÇÃO	112,51%	70,80%	03/2022
			COMPOSIÇÕES PRÓPRIAS	0,00%	0,00%	

COMISSÃO DE LICITAÇÃO  
Folha Nº 302

após lixamento com lixa d'água e limpeza com solução desengordurante das superfícies a serem soldadas; - Limpar a ponta do tubo e a bolsa da conexão com solução limpadora; - O adesivo deve ser aplicado na bolsa da conexão e na ponta do tubo; após a junção das peças, deve-se remover o excesso de adesivos, pois estes atacam o PVC; não movimentá-los por, aproximadamente, 5 minutos. - Após soldagem, aguardar 24 horas antes de submeter a tubulação às pressões de serviço ou ensaios de estanqueidade e obstrução.

1.6.10.1.7. 89825 - TE, PVC, SERIE NORMAL, ESGOTO PREDIAL, DN 50 X 50 MM, JUNTA ELÁSTICA, FORNECIDO E INSTALADO EM PRUMADA DE ESGOTO SANITÁRIO OU VENTILAÇÃO. AF\_12/2014 (UN)

1.6.10.1.8. C2348 - TÊ PVC BRANCO C/REDUÇÃO P/ESGOTO D=100X75mm (4"X3") (UN)

1.6.10.1.9. C4928 - CAIXA SIFONADA PVC 150 X 150 X 50MM, ACABAMENTO INOX (GRELHA OU TAMPA CEGA) (UN)

1.6.10.1.10. 00011657 - TE SANITARIO, PVC, DN 75 X 50 MM, SERIE NORMAL PARA ESGOTO PREDIAL (UN)

1.6.10.1.11. C4378 - CAIXA SIFONADA PVC 150 X 185 X 75MM, ACABAMENTO CROMADO (GRELHA OU TAMPA CEGA) (UN)

Para o levantamento dos índices de produtividade foi considerado que o ajudante é responsável também pelo transporte horizontal do material no andar de execução. Foi considerada junta elástica na tubulação de saída e juntas soldáveis nas tubulações de entrada. Não foram consideradas perdas por resíduo. O esforço para colocação de escadas ou montagem das plataformas de trabalho e guarda-corpos está contemplado na composição. As produtividades desta composição não contemplam as seguintes atividades: fixações das tubulações no teto e parede; passantes em lajes; rasgos e cortes; chumbamentos. Para tais atividades, utilizar composição específica de cada serviço. Execução: Limpar o local de instalação da caixa. Fazer a abertura das entradas com serra copo, no diâmetro de entrada da caixa ou fazendo-se vários furos com uma furadeira, lado a lado, em torno da circunferência interna. Fazer o acabamento final com lima meia-cana. Fazer um chanfro na ponta para facilitar o encaixe. As tubulações de entrada terão junta soldável (utilizar solução limpadora para limpar



### MEMORIAL DESCRITIVO

<b>OBRA:</b>	CONSTRUÇÃO DE ESCOLA JOSÉ MARROCOS NO BAIRRO PIO XII	<b>DATA:</b>	06/04/2022	<b>BDI:</b>	20,34%		
<b>DESCRIÇÃO:</b>	CONSTRUÇÃO DE ESCOLA COM 12 (DOZE) SALAS DE AULA	<b>UNIDADE:</b>	027 SEM DESONERAÇÃO	<b>PREÇO:</b>	112,76%	<b>REF:</b>	05/2021
<b>LOCAL:</b>	JUAZEIRO DO NORTE - CE	<b>SINAPI:</b>	2022/02 SEM DESONERAÇÃO	<b>PREÇO:</b>	112,51%	<b>REF:</b>	03/2022
<b>CLIENTE:</b>	SECRETARIA MUNICIPAL DE EDUCAÇÃO - SEDUC	<b>COMPOSIÇÕES PRÓPRIAS:</b>		<b>PREÇO:</b>	0,00%	<b>REF:</b>	

COMISSÃO DE LICITAÇÃO  
Folha Nº 303

a ponta e a bolsa e soldar as tubulações com adesivo). A tubulação de saída pode ser instalada com junta elástica, utilizando anel de borracha e pasta lubrificante.

1.6.10.1.12. 89709 - RALO SIFONADO, PVC, DN 100 X 40 MM, JUNTA SOLDÁVEL, FORNECIDO E INSTALADO EM RAMAL DE DESCARGA OU EM RAMAL DE ESGOTO SANITÁRIO. AF\_12/2014 (UN)

1. CRITÉRIOS PARA QUANTIFICAÇÃO DOS SERVIÇOS: - Utilizar a quantidade de peças efetivamente instaladas em ramal de descarga ou em ramal de esgoto sanitário; - Consideram-se ramal de descarga ou ramal de esgoto sanitário os trechos horizontais do sistema de diâmetros menores, conhecidos também como "aranha", que possibilitam o escoamento dos efluentes vindos diretamente dos pontos de coleta por gravidade. 2. EXECUÇÃO: - Limpar o local de instalação do ralo; - As conexões devem ser soldadas com adesivo plástico apropriado, após lixamento com lixa d'água e limpeza com solução desengordurante das superfícies a serem soldadas; - Limpar a ponta e a bolsa com solução limpadora; - O adesivo deve ser aplicado na bolsa (camada fina) e na ponta (camada mais espessa); após a junção das peças, deve-se remover o excesso de adesivos, pois estes atacam o PVC; não movimentá-los por, aproximadamente, 5 minutos; - Após soldagem, aguardar 24 horas antes de submeter o sistema instalado às pressões de serviço ou ensaios de estanqueidade e obstrução.

1.6.10.1.13. 86882 - SIFÃO DO TIPO GARRAFA/COPO EM PVC 1.1/4 X 1.1/2" - FORNECIMENTO E INSTALAÇÃO. AF\_01/2020 (UN)

1.6.10.1.14. 86883 - SIFÃO DO TIPO FLEXÍVEL EM PVC 1 X 1.1/2 - FORNECIMENTO E INSTALAÇÃO. AF\_01/2020 (UN)

1.6.10.1.15. C0488 - BUCHA REDUÇÃO LONGA PVC P/ESGOTO 50X40mm (UN)

1.6.10.1.16. 00001965 - CURVA PVC LONGA 45 GRAUS, 100 MM, PARA ESGOTO PREDIAL (UN)

1.6.10.1.17. 00010765 - CURVA PVC LONGA 45G, DN 50 MM, PARA ESGOTO PREDIAL (UN)

1.6.10.1.18. 00010767 - CURVA PVC LONGA 45G, DN 75 MM, PARA ESGOTO PREDIAL (UN)

*XUBZ*  
José Valdo Borges Filho  
Engenheiro Civil  
RNP 061001207-0

**MEMORIAL DESCRITIVO**

<b>OBRA:</b>	CONSTRUÇÃO DE ESCOLA JOSÉ MARROCOS NO BAIRRO PIO XII	<b>DATA:</b> 06/04/2022	<b>BDI:</b> 20,34%			
<b>DESCRIÇÃO:</b>	CONSTRUÇÃO DE ESCOLA COM 12 (DOZE) SALAS DE AULA	<b>FONTE:</b>	<b>VERSÃO:</b>	<b>MOEDA:</b>	<b>MEC:</b>	<b>REF:</b>
<b>LOCAL:</b>	JUAZEIRO DO NORTE - CE	SEINFRA	027 SEM DESONERAÇÃO	112,76%	71,07%	05/2021
<b>CLIENTE:</b>	SECRETARIA MUNICIPAL DE EDUCAÇÃO - SEDUC	SINAPI	2022/02 SEM DESONERAÇÃO	112,51%	70,80%	03/2022
			COMPOSIÇÕES PRÓPRIAS	0,00%	0,00%	

COMISSÃO DE LICITAÇÃO  
Folha Nº 304

1.6.10.1.19. 89728 - CURVA CURTA 90 GRAUS, PVC, SERIE NORMAL, ESGOTO PREDIAL, DN 40 MM, JUNTA SOLDÁVEL, FORNECIDO E INSTALADO EM RAMAL DE DESCARGA OU RAMAL DE ESGOTO SANITÁRIO. AF\_12/2014 (UN)

Curva curta de 90 graus, instalada em conexões;

Critérios de medição: Unidades

1.6.10.1.20. 89726 - JOELHO 45 GRAUS, PVC, SERIE NORMAL, ESGOTO PREDIAL, DN 40 MM, JUNTA SOLDÁVEL, FORNECIDO E INSTALADO EM RAMAL DE DESCARGA OU RAMAL DE ESGOTO SANITÁRIO. AF\_12/2014 (UN)

Curva curta de 45 graus, instalada em conexões;

Critérios de medição: Unidades

1.6.10.1.21. 89809 - JOELHO 90 GRAUS, PVC, SERIE NORMAL, ESGOTO PREDIAL, DN 100 MM, JUNTA ELÁSTICA, FORNECIDO E INSTALADO EM PRUMADA DE ESGOTO SANITÁRIO OU VENTILAÇÃO. AF\_12/2014 (UN)

1.6.10.1.22. 89724 - JOELHO 90 GRAUS, PVC, SERIE NORMAL, ESGOTO PREDIAL, DN 40 MM, JUNTA SOLDÁVEL, FORNECIDO E INSTALADO EM RAMAL DE DESCARGA OU RAMAL DE ESGOTO SANITÁRIO. AF\_12/2014 (UN)

Curva curta de 90 graus, instalada em conexões;

Critérios de medição: Unidades

1.6.10.1.23. 89801 - JOELHO 90 GRAUS, PVC, SERIE NORMAL, ESGOTO PREDIAL, DN 50 MM, JUNTA ELÁSTICA, FORNECIDO E INSTALADO EM PRUMADA DE ESGOTO SANITÁRIO OU VENTILAÇÃO. AF\_12/2014 (UN)

1.6.10.1.24. C1576 - JUNÇÃO SIMPLES DE REDUÇÃO PVC P/ESGOTO 100X50mm (4"X2")- C/ANÉIS (UN)

Itens e suas características •Junção Simples de redução em PVC, Série Normal, diâmetro nominal de 100 x 50mm para aplicação em instalações prediais de esgotamento sanitário com junta elástica; •Anel de borracha para conexões de esgoto predial, diâmetro nominal de 100mm; •Pasta lubrificante para tubos e conexões de PVC com anel de borracha (pote de 500

José Vardo Borges Filho  
Engenheiro Civil  
RNP 061001207-0

Secretaria Municipal de Educação - Prefeitura de Juazeiro do Norte - CNPJ: 07.974.082/0001-14  
Rua São Francisco, SN - São Miguel - Juazeiro do Norte - CE



MEMORIAL DESCRITIVO			
OBRA:	CONSTRUÇÃO DE ESCOLA JOSÉ MARROCOS NO BAIRRO FIO XII	DATA : 06/04/2022	BDI : 20,34%
DESCRIÇÃO:	CONSTRUÇÃO DE ESCOLA COM 12 (DOZE) SALAS DE AULA	FORTE	PILOTA MED. REF.
LOCAL:	JUAZEIRO DO NORTE - CE	SEINFRA 027 SEM DESONERAÇÃO	112,76% 71,07% 05/2021
CLIENTE:	SECRETARIA MUNICIPAL DE EDUCAÇÃO - SEDUC	SINAPI 2022/02 SEM DESONERAÇÃO	112,51% 70,80% 03/2022
		COMPOSIÇÕES PRÓPRIAS	0,00% 0,00%

COMISSÃO DE LICITAÇÃO  
Folha Nº 365

gramas). Execução •Limpar a ponta e a bolsa e acomodar o anel de borracha na virola da bolsa; •Marcar a profundidade da bolsa na ponta; •Aplicar a pasta lubrificante no anel de borracha e na ponta; •Fazer um chanfro na ponta para facilitar o encaixe; •Encaixar a ponta chanfrada no fundo da bolsa. Recuar 5mm no caso de tubulações expostas e 2mm para tubulações embutidas, tendo como referência a marca previamente feita na ponta, criando-se uma folga para dilatação e movimentação da junta; •A instalação deve ser testada com ensaios de estanqueidade e verificação do sifonamento (teste de fumaça).

#### 1.6.10.1.25. C1577 - JUNÇÃO SIMPLES DE REDUÇÃO PVC P/ESGOTO 100X75mm (4"X3")-C/ANÉIS (UN)


Itens e suas características •Junção Simples de redução em PVC, Série Normal, diâmetro nominal de 100 x 75mm para aplicação em instalações prediais de esgotamento sanitário com junta elástica; •Anel de borracha para conexões de esgoto predial, diâmetro nominal de 50mm e 100mm; •Pasta lubrificante para tubos e conexões de PVC com anel de borracha (pote de 500 gramas). Execução •Limpar a ponta e a bolsa e acomodar o anel de borracha na virola da bolsa; •Marcar a profundidade da bolsa na ponta; •Aplicar a pasta lubrificante no anel de borracha e na ponta; •Fazer um chanfro na ponta para facilitar o encaixe; •Encaixar a ponta chanfrada no fundo da bolsa. Recuar 5mm no caso de tubulações expostas e 2mm para tubulações embutidas, tendo como referência a marca previamente feita na ponta, criando-se uma folga para dilatação e movimentação da junta; •A instalação deve ser testada com ensaios de estanqueidade e verificação do sifonamento (teste de fumaça).

#### 1.6.10.1.26. C1574 - JUNÇÃO SIMPLES C/INSPEÇÃO PVC P/ESGOTO D=100mm (4")-C/ANÉIS (UN)

Itens e suas características •Junção Simples em PVC, Série Normal, diâmetro nominal de 100 x 100 mm para aplicação em instalações prediais de esgotamento sanitário com junta elástica; •Anel de borracha para conexões de esgoto predial, diâmetro nominal de 100mm; •Pasta lubrificante para tubos e conexões de PVC com anel de borracha (pote de 500 gramas). Execução •Limpar a ponta e a bolsa e acomodar o anel de borracha na virola da bolsa; •Marcar a profundidade da bolsa na ponta; •Aplicar a pasta lubrificante no anel de borracha e na ponta; •Fazer um chanfro na ponta para facilitar o encaixe; •Encaixar a ponta chanfrada no fundo da bolsa. Recuar 5mm no caso de tubulações expostas e 2mm para tubulações embutidas, tendo como referência a marca previamente feita na ponta, criando-se uma folga para dilatação e movimentação da junta; •A instalação deve ser testada com ensaios de estanqueidade e verificação do sifonamento (teste de fumaça).

#### 1.6.10.1.27. 00020043 - REDUCAO EXCENTRICA PVC P/ ESG PREDIAL DN 100 X 50MM (UN)

JVB  
José Valdo Borges Filho  
Engenheiro Civil  
RNP 061001207-0

		MEMORIAL DESCRITIVO			
	<b>OBRA:</b>	CONSTRUÇÃO DE ESCOLA JOSÉ MARROCOS NO BAIRRO PIO XII	<b>DATA:</b> 06/04/2022		<b>BDI:</b> 20,34%
	<b>DESCRIÇÃO:</b>	CONSTRUÇÃO DE ESCOLA COM 12 (DOZE) SALAS DE AULA	<b>FONTE:</b>	<b>VENÇAÇÃO:</b>	<b>HORA:</b> <b>MES:</b> <b>REF.:</b>
	<b>LOCAL:</b>	JUAZEIRO DO NORTE - CE	SEINFRA	027 SEM DESONERAÇÃO	112,76% 71,07% 05/2021
	<b>CLIENTE:</b>	SECRETARIA MUNICIPAL DE EDUCAÇÃO - SEDUC	SINAPI	2022/02 SEM DESONERAÇÃO	112,51% 70,80% 03/2022
				COMPOSIÇÕES PRÓPRIAS	0,00% 0,00%

COMISSÃO DE LICITAÇÃO  
Folha Nº 366

1.6.10.1.28. C2143 - REDUÇÃO EXCÊNTRICA PVC BRANCO REFORÇADO D=100X75mm (4"X3") (UN)

1.6.10.1.29. 89802 - JOELHO 45 GRAUS, PVC, SERIE NORMAL, ESGOTO PREDIAL, DN 50 MM, JUNTA ELÁSTICA, FORNECIDO E INSTALADO EM PRUMADA DE ESGOTO SANITÁRIO OU VENTILAÇÃO. AF\_12/2014 (UN)

Curva curta de 45 graus, instalada em conexões;

Critérios de medição: Unidades

1.6.10.1.30. 89806 - JOELHO 45 GRAUS, PVC, SERIE NORMAL, ESGOTO PREDIAL, DN 75 MM, JUNTA ELÁSTICA, FORNECIDO E INSTALADO EM PRUMADA DE ESGOTO SANITÁRIO OU VENTILAÇÃO. AF\_12/2014 (UN)

1.6.10.1.31. 89805 - JOELHO 90 GRAUS, PVC, SERIE NORMAL, ESGOTO PREDIAL, DN 75 MM, JUNTA ELÁSTICA, FORNECIDO E INSTALADO EM PRUMADA DE ESGOTO SANITÁRIO OU VENTILAÇÃO. AF\_12/2014 (UN)

1.6.10.1.32. 89827 - JUNÇÃO SIMPLES, PVC, SERIE NORMAL, ESGOTO PREDIAL, DN 50 X 50 MM, JUNTA ELÁSTICA, FORNECIDO E INSTALADO EM PRUMADA DE ESGOTO SANITÁRIO OU VENTILAÇÃO. AF\_12/2014 (UN)

1.6.10.1.33. 00003669 - JUNCAO DE REDUCAO INVERTIDA, PVC SOLDAVEL, 75 X 50 MM, SERIE NORMAL PARA ESGOTO PREDIAL (UN)

1.6.10.1.34. C4823 - TERMINAL DE VENTILACAO PVC 75 MM (UN)

1. ITENS E SUAS CARACTERÍSTICAS: - Terminal de ventilação com diâmetro de 75 mm. 2. CRITÉRIOS PARA QUANTIFICAÇÃO DOS SERVIÇOS: - A quantidade de peças devidamente instaladas. 3. EXECUÇÃO: - Os tubos devem ser soldados com adesivo plástico apropriado, após lixamento com lixa d'água e limpeza com solução desengordurante das superfícies a serem soldadas; - Limpar a ponta do tubo e a bolsa da conexão com solução limpadora; - O adesivo deve ser aplicado na bolsa da conexão e na ponta do tubo; após a junção das peças,

José Valdo Borges Filho  
Engenheiro Civil  
RNP 061001207-0

Secretaria Municipal de Educação - Prefeitura de Juazeiro do Norte - CNPJ: 07.974.082/0001-14  
Rua São Francisco, SN - São Miguel - Juazeiro do Norte - CE

**MEMORIAL DESCRITIVO**

<b>OBRA:</b>	CONSTRUÇÃO DE ESCOLA JOSÉ MARROCOS NO BAIRRO PÍO XII	<b>DATA :</b> 06/04/2022	<b>BDI : 20,34%</b>			
<b>DESCRIÇÃO:</b>	CONSTRUÇÃO DE ESCOLA COM 12 (DOZE) SALAS DE AULAS	<b>ITEMS</b>	<b>FORMA</b>	<b>PREÇO</b>	<b>REF.</b>	
<b>LOCAL:</b>	JUAZEIRO DO NORTE - CE	REINFRA	027 SEM DESONERAÇÃO	112,78%	71,07%	05/2021
<b>CLIENTE:</b>	SECRETARIA MUNICIPAL DE EDUCAÇÃO - SEDUC	SINAPI	2022/02 SEM DESONERAÇÃO	112,51%	70,80%	03/2022
			COMPOSIÇÕES PRÓPRIAS	0,00%	0,00%	

COMISSÃO DE LICITAÇÃO  
Folha Nº 307

deve-se remover o excesso de adesivos, pois estes atacam o PVC; não movimentá-los por, aproximadamente, 5 minutos. - Após soldagem, aguardar 24 horas antes de submeter a tubulação às pressões de serviço ou ensaios de estanqueidade e obstrução.

#### 1.6.10.1.35. C2350 - TÊ PVC BRANCO C/REDUÇÃO P/ESGOTO D=75X50mm (3"X2") (UN)

Itens e suas características •Tê pvc branco c/redução p/esgoto d=75x50mm para aplicação em instalações prediais de esgotamento sanitário com junta elástica; •Anel de borracha para conexões de esgoto predial, diâmetro nominal de 75mm e 50mm; •Pasta lubrificante para tubos e conexões de PVC com anel de borracha (pote de 500 gramas). Execução •Limpar a ponta e a bolsa e acomodar o anel de borracha na virola da bolsa; •Marcar a profundidade da bolsa na ponta; •Aplicar a pasta lubrificante no anel de borracha e na ponta; •Fazer um chanfro na ponta para facilitar o encaixe; •Encaixar a ponta chanfrada no fundo da bolsa. Recuar 5mm no caso de tubulações expostas e 2mm para tubulações embutidas, tendo como referência a marca previamente feita na ponta, criando-se uma folga para dilatação e movimentação da junta; •A instalação deve ser testada com ensaios de estanqueidade e verificação do sifonamento (teste de fumaça).

#### 1.6.10.2. DRENAGEM PLUVIAL

1.6.10.2.1. 89809 - JOELHO 90 GRAUS, PVC, SERIE NORMAL, ESGOTO PREDIAL, DN 100 MM, JUNTA ELÁSTICA, FORNECIDO E INSTALADO EM PRUMADA DE ESGOTO SANITÁRIO OU VENTILAÇÃO. AF\_12/2014 (UN)

1.6.10.2.2. 89800 - TUBO PVC, SERIE NORMAL, ESGOTO PREDIAL, DN 100 MM, FORNECIDO E INSTALADO EM PRUMADA DE ESGOTO SANITÁRIO OU VENTILAÇÃO AF\_12/2014 (M)

1.6.10.2.3. C0602 - CAIXA EM ALVENARIA (80X80X60cm) DE 1/2 TIJOLO COMUM, LASTRO DE CONCRETO E TAMPA DE CONCRETO (UN)

Para o levantamento dos índices de produtividade foram considerados os pedreiros e os serventes que auxiliavam diretamente nas proximidades do local de execução. Foram separados o tempo produtivo (CHP) e o tempo improdutivo (CHI) da retroescavadeira da seguinte forma: CHP: considera o tempo em que o equipamento está colocando as peças pré-moldadas, envolvendo tempo de preparação (prender a peça no equipamento), movimentação e finalização (encaixar na posição final e soltar a peça). CHI: considera os tempos em que o equipamento está parado por falta de frente (exemplo: espera pelo assentamento da alvenaria).

José Valdo Borges Filho  
Engenheiro Civil  
RNP 061001207-0

MEMORIAL DESCRITIVO			
OBRA:	CONSTRUÇÃO DE ESCOLA JOSÉ MARROCOS NO BAIRRO PIO XII	DATA:	06/04/2022
DESCRIÇÃO:	CONSTRUÇÃO DE ESCOLA COM 12 (DOZE) SALAS DE AULA	BDI:	20,34%
LOCAL:	JUAZEIRO DO NORTE - CE	FONTE:	SEINFRA 027 SEM DESONERAÇÃO
CLIENTE:	SECRETARIA MUNICIPAL DE EDUCAÇÃO - SEDUC	SINAPI:	2022/02 SEM DESONERAÇÃO
			COMPOSIÇÕES PRÓPRIAS
		INDICA:	112,76%
		MES:	71,07%
		REF:	05/2021
			112,51%
			70,80%
			03/2022

COMISSÃO DE LICITAÇÃO  
Folha Nº 308

As produtividades desta composição não contemplam nos índices os serviços de locação, remoção de piso, escavação, contenção, assentamento de tubos, reaterro e recomposição do piso. Deve-se, portanto, considerar composições específicas para estes serviços, caso sejam necessários. Considerou-se, para o cálculo do consumo de argamassa, o preenchimento de todas as juntas de assentamento e aplicação com colher de pedreiro. O consumo dos tijolos considera paredes com espessura de meia vez e perdas por entulho durante a execução da alvenaria e no transporte do material. Esta composição é válida para trabalho diurno. Execução: Após execução da escavação e, caso seja necessário, da contenção da cava, preparar o fundo para a execução da caixa. Sobre o fundo preparado, montar as fôrmas da laje de fundo da caixa e, em seguida, realizar a sua concretagem. Sobre a laje de fundo, assentar os tijolos com argamassa aplicada com colher, atentando-se para o posicionamento dos tubos de entrada e de saída. Concluída a alvenaria da caixa, revestir as paredes internamente com chapisco e reboco e externamente somente com chapisco. Sobre a laje de fundo, executar revestimento com argamassa para garantir o caimento necessário para o adequado escoamento dos efluentes. Por fim, colocar a tampa pré-moldada sobre a caixa.

#### 1.6.11. INSTALAÇÕES ELÉTRICA, TELEFONICA E DADOS

##### 1.6.11.1. QUADROS DE DISTRIBUIÇÃO


##### 1.6.11.1.1. C2068 - QUADRO DE DISTRIBUIÇÃO DE LUZ EMBUTIR ATÉ 24 DIVISÕES 332X332X95mm, C/BARRAMENTO (UN)

ITENS E SUAS CARACTERÍSTICAS - Eletricista com encargos complementares: oficial responsável pela instalação do quadro. - Auxiliar de eletricista com encargos complementares: auxilia ao oficial na instalação do quadro. - Quadro de distribuição sem barramento, com porta, de embutir, em chapa de aço galvanizado, para 24 disjuntores 332X332X95mm NEMA. - Argamassa traço 1:1,6 (cimento, cal e areia média) para emboço/massa única/assentamento de alvenaria de vedação, preparo manual: para fixação do quadro. EXECUÇÃO - Verifica-se o local da instalação; - Para instalar o quadro de embutir o recorte na alvenaria já deve estar executado; - Realiza-se a aplicação de argamassa nas laterais e parte posterior; - Encaixa-se o quadro e verificar o prumo, realizando ajustes.

##### 1.6.11.1.2. C1092 - DISJUNTOR MONOPOLAR EM QUADRO DE DISTRIBUIÇÃO 10A (UN)

Para o levantamento dos índices de produtividade foi considerado que o ajudante é responsável também pelo transporte horizontal do material no andar de execução. Execução: Encaixa-se o terminal à extremidade do cabo do circuito a ser ligado. Após o cabo e o terminal

José Waldo Borges Filho  
Engenheiro Civil  
RNP 061001207-0



## MEMORIAL DESCRITIVO

<b>OBRA:</b>	CONSTRUÇÃO DE ESCOLA JOSÉ MARROCOS NO BAIRRO PLO XII	<b>DATA:</b> 06/04/2022	<b>BDI:</b> 20,34%			
<b>DESCRIÇÃO:</b>	CONSTRUÇÃO DE ESCOLA COM 12 (DOZE) SALAS DE AULA	<b>POSTO:</b>	<b>UNIDADE:</b>	<b>HORA:</b>	<b>REB:</b>	
<b>LOCAL:</b>	JUAZEIRO DO NORTE - CE	SEINFRA	027 SEM DESONERAÇÃO	112,76%	71,07%	03/2021
<b>CLIENTE:</b>	SECRETARIA MUNICIPAL DE EDUCAÇÃO - SEDUC	SINAPI	2022/02 SEM DESONERAÇÃO	112,51%	70,80%	03/2022
			COMPOSIÇÕES PRÓPRIAS	0,00%	0,00%	

COMISSÃO DE LICITAÇÃO  
Folha Nº 369

estarem prontos, o parafuso do pólo do disjuntor é desencaixado. Coloca-se o terminal no pólo. O parafuso é recolocado, fixando o terminal ao disjuntor.

### 1.6.11.1.3. C1096 - DISJUNTOR MONOPOLAR EM QUADRO DE DISTRIBUIÇÃO 25A (UN)

Para o levantamento dos índices de produtividade foi considerado que o ajudante é responsável também pelo transporte horizontal do material no andar de execução. Execução: Encaixa-se o terminal à extremidade do cabo do circuito a ser ligado. Após o cabo e o terminal estarem prontos, o parafuso do pólo do disjuntor é desencaixado. Coloca-se o terminal no pólo. O parafuso é recolocado, fixando o terminal ao disjuntor.

### 1.6.11.1.4. C1101 - DISJUNTOR MONOPOLAR EM QUADRO DE DISTRIBUIÇÃO 50A (UN)

### 1.6.11.1.5. 93673 - DISJUNTOR TRIPOLAR TIPO DIN, CORRENTE NOMINAL DE 50A - FORNECIMENTO E INSTALAÇÃO. AF\_10/2020 (UN)

### 1.6.11.1.6. C4530 - DISJUNTOR DIFERENCIAL DR-16A - 40A, 30mA (UN)

ITENS E SUAS CARACTERÍSTICAS - Eletricista com encargos complementares: oficial responsável pela instalação do disjuntor. - Auxiliar de eletricista com encargos complementares: auxilia ao oficial na instalação do disjuntor. - Disjuntor bipolar tipo DR, 40A (\*insumo a ser cadastrado no SINAPI). - Terminal a compressão em cobre estanhado para cabo 10 mm<sup>2</sup>, 1 furo e 1 compressão, para parafuso de fixação M6. EXECUÇÃO - Encaixa-se o terminal à extremidade do cabo do circuito a ser ligado; - Após o cabo e o terminal estarem prontos, o parafuso do pólo do disjuntor é desencaixado; - Coloca-se o terminal no pólo; - O parafuso é recolocado, fixando o terminal ao disjuntor.

## 1.6.11.2. ELETRODUTOS E ACESSÓRIOS

### 1.6.11.2.1. C1186 - ELETRODUTO PVC ROSC. D= 25mm (3/4") (M)

### 1.6.11.2.2. C1187 - ELETRODUTO PVC ROSC. D= 32mm (1") (M)

### 1.6.11.2.3. C1189 - ELETRODUTO PVC ROSC. D= 50mm (1 1/2") (M)

**MEMORIAL DESCRITIVO**

<b>OBRA:</b>	CONSTRUÇÃO DE ESCOLA JOSÉ MARROCOS NO BAIRRO PIQ XII	<b>DATA:</b> 06/04/2022	<b>BDI:</b> 20,34%			
<b>DESCRIÇÃO:</b>	CONSTRUÇÃO DE ESCOLA COM 12 (DOZE) SALAS DE AULA	<b>FONTE:</b>	<b>VERBA:</b>	<b>MOEA:</b>	<b>PRE:</b>	
<b>LOCAL:</b>	JUAZEIRO DO NORTE - CE	SEINFRA	027 SEM DESONERAÇÃO	112,76%	71,07%	05/2021
<b>CLIENTE:</b>	SECRETARIA MUNICIPAL DE EDUCAÇÃO - SEDUC	SINAPI	2022/02 SEM DESONERAÇÃO	112,51%	70,80%	03/2022
			COMPOSIÇÕES PRÓPRIAS	0,00%	0,00%	

COMISSÃO DE LICITAÇÃO  
Folha Nº 370

1.6.11.2.4. 91855 - ELETRODUTO FLEXÍVEL CORRUGADO REFORÇADO, PVC, DN 25 MM (3/4"), PARA CIRCUITOS TERMINAIS, INSTALADO EM PAREDE - FORNECIMENTO E INSTALAÇÃO. AF\_12/2015 (M)

1.6.11.2.5. 91857 - ELETRODUTO FLEXÍVEL CORRUGADO REFORÇADO, PVC, DN 32 MM (1"), PARA CIRCUITOS TERMINAIS, INSTALADO EM PAREDE - FORNECIMENTO E INSTALAÇÃO. AF\_12/2015 (M)

1.6.11.2.6. C1021 - CURVA P/ELETRODUTO PVC ROSC D= 32mm (1") (UN)

1.6.11.2.7. C1023 - CURVA P/ELETRODUTO PVC ROSC. D= 50mm (1 1/2") (UN)

1.6.11.2.8. C3504 - CAIXA ALVENARIA / REBOCO / C/ TAMPA CONCRETO S/ FUNDO DI=30x30x50 cm (UN)


ITENS E SUAS CARACTERÍSTICAS - Pedreiro: profissional responsável por preparar o fundo da cava, assentar as paredes de alvenaria, revestir as paredes interna e externamente, colocar a tampa pré-moldada; - Servente: profissional que auxilia os pedreiros em suas tarefas; - Lastro com preparo de fundo: composição utilizada para execução de lastro de brita no fundo da cava; - Tijolo cerâmico maciço 5 x 10 x 20 cm: utilizado para a execução da alvenaria da caixa; - Argamassa traço 1:3: utilizada para o assentamento da alvenaria e para o revestimento com reboco; - Argamassa traço 1:4: utilizada para o revestimento com chapisco; - Peça retangular pré-moldada, volume de concreto de 10 a 30 litros: composição utilizada para execução da tampa da caixa. EXECUÇÃO - Após execução da escavação e, caso seja necessário, da contenção da cava, preparar o fundo com lastro de brita; - Sobre o lastro de brita, assentar os tijolos com argamassa aplicada com colher, atentando-se para o posicionamento dos tubos de entrada e de saída; - Concluída a alvenaria da caixa, revestir as paredes internamente com chapisco e reboco e externamente somente com chapisco; - Por fim, colocar a tampa pré-moldada sobre a caixa.

1.6.11.2.9. C2095 - RASGO EM ALVENARIA P/TUBULAÇÕES D=15 A 25mm (1/2" A 1") (M)

Critério de medição – unidade de medição: m<sup>1º</sup> - Será medido pelo comprimento de alvenaria rasgada; 2º - O item remunera o fornecimento de materiais acessórios e a mão-de-obra

Secretaria Municipal de Educação - Prefeitura de Juazeiro do Norte - CNPJ: 07.974.082/0001-14  
Rua São Francisco, SN - São Miguel - Juazeiro do Norte - CE

José Valdo Borges Filho  
Engenheiro Civil  
RNP 061001207-0

**MEMORIAL DESCRITIVO**

<b>OBRA:</b>	CONSTRUÇÃO DE ESCOLA JOSÉ MARROCOS NO BAIRO PLO XII	<b>DATA:</b>	06/04/2022	<b>BDI:</b>	20,34%		
<b>DESCRIÇÃO:</b>	CONSTRUÇÃO DE ESCOLA COM 12 (DOZE) SALAS DE AULA	<b>FONTE:</b>	SEINFRA	<b>UNIDADE:</b>	UNIDADE	<b>REF:</b>	
<b>LOCAL:</b>	JUAZEIRO DO NORTE - CE		027 SEM DESONERAÇÃO	112,76%	71,07%	05/2021	
<b>CLIENTE:</b>	SECRETARIA MUNICIPAL DE EDUCAÇÃO - SEDUC		SINAPI	2022/02 SEM DESONERAÇÃO	112,61%	70,80%	03/2022
				COMPOSIÇÕES PRÓPRIAS	0,00%	0,00%	

COMISSÃO DE LICITAÇÃO  
Folha Nº 371

necessária para a execução dos serviços de abertura e fechamento de rasgos em alvenaria para passagem de tubulações com diâmetros de 15,00 a 25,00mm, 32,00 a 50mm e de 65,00 a 100,00mm.

#### 1.6.11.2.10. C2096 - RASGO EM ALVENARIA P/TUBULAÇÕES D=32 A 50mm (1 1/4" A 2") (M)

Critério de medição – unidade de medição: m 1º - Será medido pelo comprimento de alvenaria rasgada; 2º - O item remunera o fornecimento de materiais acessórios e a mão-de-obra necessária para a execução dos serviços de abertura e fechamento de rasgos em alvenaria para passagem de tubulações com diâmetros de 15,00 a 25,00mm, 32,00 a 50mm e de 65,00 a 100,00mm.

#### 1.6.11.2.11. C1238 - ENCHIMENTO DE RASGO C/ARGAMASSA DIAM. = 15 A 25mm (1/2" A 1") (M)

Critério de medição – unidade de medição: m 1º - Será medido pelo comprimento total de rasgos preenchido; 2º - O item remunera o fornecimento de cimento, cal hidratada, areia e a mão-de-obra necessária para a execução do enchimento.

#### 1.6.11.2.12. C1239 - ENCHIMENTO DE RASGO C/ARGAMASSA DIAM.= 32 A 50mm (1 1/4" A 2") (M)

Critério de medição – unidade de medição: m 1º - Será medido pelo comprimento total de rasgos preenchido; 2º - O item remunera o fornecimento de cimento, cal hidratada, areia e a mão-de-obra necessária para a execução do enchimento.


### 1.6.11.3. CONDUTORES - CABOS E FIOS


#### 1.6.11.3.1. C0540 - CABO ISOLADO PVC 750V 2,5MM2 (M)

ITENS E SUAS CARACTERÍSTICAS -Cabo de cobre, flexível, 2,5 mm<sup>2</sup>, instalados em circuitos terminais (do quadro de distribuição aos pontos de tomada ou pontos de iluminação); -Fita isolante adesiva, 19 mm x 5 m. EXECUÇÃO -Após o eletroduto já estar instalado no local definido, inicia-se o processo de passagem dos cabos; -Faz-se a junção das pontas dos cabos com fita isolante; em trechos longos, recomenda-se a utilização de fita guia; -Com os cabos já preparados, seja com fita isolante ou com fita guia, inicia-se o processo de passagem por dentro dos eletrodutos até chegar à outra extremidade; -Já com os cabos passados de um ponto a outro, deixa-se trechos de cabo para fora dos pontos elétricos para facilitar a futura ligação.

#### 1.6.11.3.2. C0534 - CABO ISOLADO PVC 750V 4MM2 (M)

Secretaria Municipal de Educação - Prefeitura de Juazeiro do Norte - CNPJ: 07.974.082/0001-14  
Rua São Francisco, SN - São Miguel - Juazeiro do Norte - CE

  
José Valdo Borges Filho  
Engenheiro Civil  
RNP 061001207-0

**MEMORIAL DESCRITIVO**

<b>OBRA:</b>	CONSTRUÇÃO DE ESCOLA JOSÉ MARROCOS NO BAIRRO PIÓ XII	<b>DATA:</b>	08/04/2022		
<b>DESCRIÇÃO:</b>	CONSTRUÇÃO DE ESCOLA COM 12 (DOZE) SALAS DE AULA	<b>FORTE:</b>	<b>VERSÃO:</b>	<b>ACRÉD.</b>	<b>RES.</b>
<b>LOCAL:</b>	JUAZEIRO DO NORTE - CE	SEINFRA	027 SEM DESONERAÇÃO	112,76%	71,07% 05/2021
<b>CLIENTE:</b>	SECRETARIA MUNICIPAL DE EDUCAÇÃO - SEDUC	SINAPI	2022/02 SEM DESONERAÇÃO	112,51%	70,80% 03/2022
			COMPOSIÇÕES PRÓPRIAS	0,00%	0,00%

COMISSÃO DE LICITAÇÃO  
Folha N° 372

ITENS E SUAS CARACTERÍSTICAS -Cabo de cobre, flexível, 4,0 mm<sup>2</sup>, instalados em circuitos terminais (do quadro de distribuição aos pontos de tomada ou pontos de iluminação); -Fita isolante adesiva, 19 mm x 5 m. EXECUÇÃO -Após o eletroduto já estar instalado no local definido, inicia-se o processo de passagem dos cabos; -Faz-se a junção das pontas dos cabos com fita isolante; em trechos longos, recomenda-se a utilização de fita guia; -Com os cabos já preparados, seja com fita isolante ou com fita guia, inicia-se o processo de passagem por dentro dos eletrodutos até chegar à outra extremidade; -Já com os cabos passados de um ponto a outro, deixa-se trechos de cabo para fora dos pontos elétricos para facilitar a futura ligação.

#### 1.6.11.3.3. C0527 - CABO ISOLADO PVC 750V 16MM2 (M)

ITENS E SUAS CARACTERÍSTICAS -Cabo de cobre, flexível, 16,0 mm<sup>2</sup>, instalados em circuitos terminais (do quadro de distribuição aos pontos de tomada ou pontos de iluminação); - Fita isolante adesiva, 19 mm x 5 m. EXECUÇÃO -Após o eletroduto já estar instalado no local definido, inicia-se o processo de passagem dos cabos; -Faz-se a junção das pontas dos cabos com fita isolante; em trechos longos, recomenda-se a utilização de fita guia; -Com os cabos já preparados, seja com fita isolante ou com fita guia, inicia-se o processo de passagem por dentro dos eletrodutos até chegar à outra extremidade; -Já com os cabos passados de um ponto a outro, deixa-se trechos de cabo para fora dos pontos elétricos para facilitar a futura ligação.

#### 1.6.11.3.4. C0530 - CABO ISOLADO PVC 750V 25 MM2 (M)

ITENS E SUAS CARACTERÍSTICAS -Cabo de cobre, flexível, 25,0 mm<sup>2</sup>, instalados em circuitos terminais (do quadro de distribuição aos pontos de tomada ou pontos de iluminação); - Fita isolante adesiva, 19 mm x 5 m. EXECUÇÃO -Após o eletroduto já estar instalado no local definido, inicia-se o processo de passagem dos cabos; -Faz-se a junção das pontas dos cabos com fita isolante; em trechos longos, recomenda-se a utilização de fita guia; -Com os cabos já preparados, seja com fita isolante ou com fita guia, inicia-se o processo de passagem por dentro dos eletrodutos até chegar à outra extremidade; -Já com os cabos passados de um ponto a outro, deixa-se trechos de cabo para fora dos pontos elétricos para facilitar a futura ligação.

#### 1.6.11.4. ILUMINAÇÃO E TOMADAS

##### 1.6.11.4.1. C1494 - INTERRUPTOR UMA TECLA SIMPLES 10A 250V (UN)

ITENS E SUAS CARACTERÍSTICAS - Interruptor simples de embutir (somente os módulos), sem suporte e sem placa, 10A/250V. EXECUÇÃO - Utilizando os trechos deixados disponíveis



MEMORIAL DESCRITIVO					
OBRA:	CONSTRUÇÃO DE ESCOLA JOSÉ MARROCOS NO BAIRRO PIO XII	DATA:	06/04/2022	BDI: 20,34%	
DESCRIÇÃO:	CONSTRUÇÃO DE ESCOLA COM 12 (DOZE) SALAS DE AULA	FONTE:	VERSÃO:	QUOTA:	REFF:
LOCAL:	JUAZEIRO DO NORTE - CE	SEINFRA:	027 SEM DESONERAÇÃO	112,76%	71,07% 05/2021
CLIENTE:	SECRETARIA MUNICIPAL DE EDUCAÇÃO - SEDUC	SINAPI:	2022/02 SEM DESONERAÇÃO	112,51%	70,80% 03/2022
			COMPOSIÇÕES PRÓPRIAS	8,00%	8,00%

COMISSÃO DE LICITAÇÃO

Folha Nº 373

nos pontos de fornecimento de energia, ligam-se os cabos aos interruptores (módulos); - Em seguida, fixa-se o módulo ao suporte (não contemplado na composição).

#### 1.6.11.4.2. C1479 - INTERRUPTOR DUAS TECLAS SIMPLES 10A 250V (UN)

ITENS E SUAS CARACTERÍSTICAS - Interruptor duas teclas simples de embutir (somente os módulos), sem suporte e sem placa, 10A/250V. EXECUÇÃO - Utilizando os trechos deixados disponíveis nos pontos de fornecimento de energia, ligam-se os cabos aos interruptores (módulos); - Em seguida, fixa-se o módulo ao suporte (não contemplado na composição).

#### 1.6.11.4.3. C1489 - INTERRUPTOR TRES TECLAS SIMPLES 10A 250V (UN)

ITENS E SUAS CARACTERÍSTICAS - Interruptor três teclas simples de embutir (somente os módulos), sem suporte e sem placa, 10A/250V. EXECUÇÃO - Utilizando os trechos deixados disponíveis nos pontos de fornecimento de energia, ligam-se os cabos aos interruptores (módulos); - Em seguida, fixa-se o módulo ao suporte (não contemplado na composição).


#### 1.6.11.4.4. C4762 - CAIXA DE LIGAÇÃO PVC 4" X 2" (UN)


ITENS E SUAS CARACTERÍSTICAS - Caixa retangular em PVC, 4" x 2". CRITÉRIOS PARA QUANTIFICAÇÃO DOS SERVIÇOS - Utilizar a quantidade de caixas altas retangulares em PVC de 4" x 2" efetivamente instalada em alvenaria de vedação, alvenaria estrutural, Drywall e parede de concreto. EXECUÇÃO - Após a marcação da caixa, com nível para deixá-la alinhada, e a furação do local; - Abre-se o orifício na caixa para passagem do eletroduto; - Conecta-se o eletroduto à caixa; - Faz-se o encaixe da peça no local definido e eventual fixação com argamassa (para parede de alvenaria de vedação ou alvenaria estrutural).

#### 1.6.11.4.5. C4834 - ARANDELA COM SOQUETE E-27, CORPO E GRADE FRONTAL DE PROTEÇÃO EM ALUMÍNIO, DIFUSOR EM VIDRO TRANSPARENTE COM UMA LÂMPADA ELETRÔNICA FLUORESCENTE COMPACTA DE 15W, COMPLETA (UN)

#### 1.6.11.4.6. 91996 - TOMADA MÉDIA DE EMBUTIR (1 MÓDULO), 2P+T 10 A, INCLUINDO SUPORTE E PLACA - FORNECIMENTO E INSTALAÇÃO. AF\_12/2015 (UN)

ITENS E SUAS CARACTERÍSTICAS - Tomada de embutir, incluído suporte e placa, 10A/250V. CRITÉRIOS DE AFERIÇÃO - Para o levantamento dos índices de produtividade foi considerado que o ajudante é responsável também pelo transporte horizontal do material no andar de execução; - As produtividades desta composição não contemplam as seguintes atividades: rasgos e cortes; chumbamentos. Para tais atividades, utilizar composição específica de cada serviço. EXECUÇÃO - Utilizando os trechos deixados disponíveis nos pontos de

  
 José Valdo Borges Filho  
 Engenheiro Civil  
 RNP 061001207-0



## MEMORIAL DESCRITIVO

<b>OBRA:</b>	CONSTRUÇÃO DE ESCOLA JOSÉ MARROCOS NO BAIRRO PIU XII	<b>DATA:</b> 06/04/2022	<b>BDI:</b> 20,34%			
<b>DESCRIÇÃO:</b>	CONSTRUÇÃO DE ESCOLA COM 12 (DOZE) SALAS DE AULA	<b>FORTE:</b>	<b>VERSÃO:</b>	<b>HORA:</b>	<b>MES:</b>	<b>REF:</b>
<b>LOCAL:</b>	JUAZEIRO DO NORTE - CE	SEINFRA	027 SEM DESONERAÇÃO	112,76%	71,07%	05/2021
<b>CLIENTE:</b>	SECRETARIA MUNICIPAL DE EDUCAÇÃO - SEDUC	SINAPI	2022/02 SEM DESONERAÇÃO	112,61%	70,80%	03/2022
			COMPOSIÇÕES PRÓPRIAS	0,00%	0,00%	

COMISSÃO DE LICITAÇÃO  
Folha Nº 374

fornecimento de energia, ligam-se os cabos às tomadas (módulo); - Em seguida, fixa-se o módulo ao suporte (não contemplado na composição).

1.6.11.4.7. 91997 - TOMADA MÉDIA DE EMBUTIR (1 MÓDULO), 2P+T 20 A, INCLUINDO SUPORTE E PLACA - FORNECIMENTO E INSTALAÇÃO. AF\_12/2015 (UN)

1.6.11.4.8. 97590 - LUMINÁRIA TIPO PLAFON REDONDO COM VIDRO FOSCO, DE SOBREPOR, COM 1 LÂMPADA FLUORESCENTE DE 15 W, SEM REATOR - FORNECIMENTO E INSTALAÇÃO. AF\_02/2020 (LÂMPADAS EM LED) (UN)

1.6.11.4.9. 91936 - CAIXA OCTOGONAL 4" X 4", PVC, INSTALADA EM LAJE - FORNECIMENTO E INSTALAÇÃO. AF\_12/2015 (UN)

ITENS E SUAS CARACTERÍSTICAS -Caixa octogonal em PVC, 4" x 4". CRITÉRIOS PARA QUANTIFICAÇÃO DOS SERVIÇOS -Utilizar a quantidade de caixas octogonais em PVC de 4" x 4" efetivamente instalada em lajes. CRITÉRIOS DE AFERIÇÃO -Para o levantamento dos índices de produtividade foi considerado que o ajudante é responsável também pelo transporte horizontal do material no andar de execução; -Foi considerado esforço de fixação da caixa diretamente na forma da laje; -As produtividades desta composição não contemplam as seguintes atividades: passantes em lajes; rasgos e cortes; chumbamentos. Para tais atividades, utilizar composição específica de cada serviço. EXECUÇÃO -Após a marcação da caixa, com nível para deixa-la alinhada; -Faz-se a fixação da caixa na forma, antes da concretagem.


1.6.11.4.10. 101632 - RELÉ FOTOELÉTRICO PARA COMANDO DE ILUMINAÇÃO EXTERNA 1000 W - FORNECIMENTO E INSTALAÇÃO. AF\_08/2020 (UN)

### ITENS E SUAS CARACTERÍSTICAS

- Eletricista com encargos complementares: oficial responsável pela instalação do relé;
- Auxiliar de eletricista com encargos complementares: auxilia ao oficial na instalação do relé;
- Relé fotoelétrico interno e externo bivolt 1000 W, de conector, sem base;
- Fita isolante adesiva antichama, uso até 750 V, em rolo de 19 mm x 5 m: utilizado para isolar as emendas entre os cabos do relé e os cabos da rede existente.

### CRITÉRIOS PARA QUANTIFICAÇÃO DOS SERVIÇOS

- Utilizar a quantidade de relé 1000 W, presente no projeto.

  
José Valdo Borges Filho  
Engenheiro Civil  
RNP 061001207-0

MEMORIAL DESCRITIVO					
OBRA:	CONSTRUÇÃO DE ESCOLA JOSÉ MARROCOS NO BAIRRO PIO XII	DATA : 06/04/2022		BDI : 20,34%	
DESCRIÇÃO:	CONSTRUÇÃO DE ESCOLA COM 12 (DOZE) SALAS DE AULA	PDOTE	VALOR	PREÇO	REF
LOCAL:	JUAZEIRO DO NORTE - CE	SEINFRA	027 SEM DESONERAÇÃO	112,76%	71,07%
CLIENTE:	SECRETARIA MUNICIPAL DE EDUCAÇÃO - SEDUC	SINAPI	2022/02 SEM DESONERAÇÃO	112,51%	70,80%
			COMPOSIÇÕES PRÓPRIAS	0,00%	0,00%

COMISSÃO DE LICITAÇÃO  
Folha Nº 375

## CRITÉRIOS DE AFERIÇÃO

- Para o levantamento dos índices de produtividade foi considerado que o ajudante é responsável também pelo transporte horizontal do material;
- Para o levantamento dos índices de produtividade foram considerados os operários (oficiais e ajudantes) envolvidos com a execução do relé;
- Foi considerado que a execução desse serviço ocorre previamente à subida do operador na cesta do guindauto.

## EXECUÇÃO

- Verificar o local da instalação;
- Conectar os cabos do relé;
- Encaixar o relé no local estabelecido.

### 1.6.12. CLIMATIZAÇÃO

#### 1.6.12.1. C4776 - REDE FRIGORÍGENA C/ TUBO DE COBRE 1/4" FLEXÍVEL, ISOLADO COM BORRACHA ELASTOMÉRICA, SUSTENTAÇÃO, SOLDA E LIMPEZA (M)


ITENS E SUAS CARACTERÍSTICAS - Encanador ou bombeiro hidráulico com encargos complementares: oficial responsável pela instalação do centro de medição. -Auxiliar de encanador ou bombeiro hidráulico com encargos complementares: auxilia o oficial na instalação do centro de medição. -Manta butilica. espessura 0.8mm. -Tubo de cobre 1/4", flexível Classe 2. -Pasta para soldar. -Solda 50x50. -Fita de caldeação. EXECUÇÃO -Verifica-se o comprimento do trecho da instalação; -Cortam-se os comprimentos necessários dos tubos; -Retiram-se as arestas que ficaram após o corte; -Fixam-se os tubos num torno apropriado, com cuidado para não o deformar; -Fixam-se os tubos e conexões nos locais definidos através de abraçadeiras (os esforços de fixação não estão contemplados nesta composição).

#### 1.6.12.2. C4778 - REDE FRIGORÍGENA C/ TUBO DE COBRE 1/2" FLEXÍVEL, ISOLADO COM BORRACHA ELASTOMÉRICA, SUSTENTAÇÃO, SOLDA E LIMPEZA (M)

#### 1.6.12.3. C4558 - CABO CORDPLAST (CABO PP) 3 x 2,50 mm<sup>2</sup> (M)

Secretaria Municipal de Educação - Prefeitura de Juazeiro do Norte - CNPJ: 07.974.082/0001-14  
Rua São Francisco, SN - São Miguel - Juazeiro do Norte - CE

JUBZ  
José Valdo Borges Filho  
Engenheiro Civil  
RNP 061001207-0

**MEMORIAL DESCRITIVO**

<b>OBRA:</b>	CONSTRUÇÃO DE ESCOLA JOSÉ MARROCOS NO BAIRRO PIO XII	<b>DATA:</b> 08/04/2022	<b>BDI:</b> 20,34%			
<b>DESCRIÇÃO:</b>	CONSTRUÇÃO DE ESCOLA COM 12 (DOZE) SALAS DE AULA	<b>ORÇAMENTO:</b>	<b>PREÇO:</b>	<b>PREÇO:</b>	<b>DATA:</b>	
<b>LOCAL:</b>	JUAZEIRO DO NORTE - CE.	SEINFRA	027 SEM DESONERAÇÃO	112,76%	71,07%	05/2021
<b>CLIENTE:</b>	SECRETARIA MUNICIPAL DE EDUCAÇÃO - SEDUC	SINAPI	2022/02 SEM DESONERAÇÃO	112,51%	70,80%	03/2022
		COMPOSIÇÕES PRÓPRIAS				

COMISSÃO DE LICITAÇÃO

Folha Nº 316

**ITENS E SUAS CARACTERÍSTICAS** -Cabo de cobre, flexível, dupla isolamento, 3x2,5 mm<sup>2</sup>, instalados em circuitos terminais (do quadro de distribuição aos pontos de tomada ou pontos de iluminação); -Fita isolante adesiva, 19 mm x 5 m. **EXECUÇÃO** -Após o eletroduto já estar instalado no local definido, inicia-se o processo de passagem dos cabos; -Faz-se a junção das pontas dos cabos com fita isolante; em trechos longos, recomenda-se a utilização de fita guia; - Com os cabos já preparados, seja com fita isolante ou com fita guia, inicia-se o processo de passagem por dentro dos eletrodutos até chegar à outra extremidade; -Já com os cabos passados de um ponto a outro, deixa-se trechos de cabo para fora dos pontos elétricos para facilitar a futura ligação.

1.6.12.4. C3861 - SPLIT SYSTEM COMPLETO C/ CONTROLE REMOTO - CAP. 1,50 TR (FORNECIMENTO E MONTAGEM) (UN)

1.6.12.5. CP0015JN - PONTO DE DRENAGEM PARA AR CONDICIONADO (UN)


Ponto de drenagem para sistema de ar condicionado incluso tubo DN 25mm e todas conexões necessárias, espuma de isolamento, rasgo e enchimento, e caixa de espera para a instalação de ar condicionado.

1.6.13. LOUÇAS E METAIS

1.6.13.1. C0348 - BACIA DE LOUÇA BRANCA C/CAIXA ACOPLADA (UN)

**ITENS E SUAS CARACTERÍSTICAS** -Encanador com encargos complementares: oficial responsável pela instalação da peça; -Servente com encargos complementares: responsável pelo rejuntamento e auxiliar ao oficial na instalação da peça; -Vaso sanitário sifonado em louça branca convencional; -Anel de vedação: utilizado para vedação da peça; -Parafusos, porcas e arruelas em metal não ferroso. É permitida a utilização de arruelas de material sintético: utilizado para fixação da peça; -Argamassa industrializada de rejuntamento epóxi branco: utilizado para fixação da peça. **EXECUÇÃO** -Nivelar o ramal de esgoto com a altura do piso acabado; -Verificar as distâncias mínimas para posicionamento da louça, conforme especificação do fabricante; -Marcar os pontos para furação no piso; -Instalar o vaso sanitário, nivelar a peça e parafusar; -Rejuntar utilizando argamassa industrializada de rejuntamento flexível.

1.6.13.2. 00006138 - ANEL DE VEDACAO, PVC FLEXIVEL, 100 MM, PARA SAIDA DE BACIA / VASO SANITARIO (UN)

**MEMORIAL DESCRITIVO**

<b>OBRA:</b>	CONSTRUÇÃO DE ESCOLA JOSÉ MARROCOS NO BAIRRO PIO XII	<b>DATA :</b> 06/04/2022	<b>BDI :</b> 20,34%			
<b>DESCRIÇÃO:</b>	CONSTRUÇÃO DE ESCOLA COM 12 (DOZE) SALAS DE AULA	<b>PORTES</b>	<b>MOBILIA</b>	<b>MOBILIA</b>	<b>REF.</b>	
<b>LOCAL:</b>	JUAZEIRO DO NORTE - CE	SEINFRA	027 SEM DESONERAÇÃO	112,76%	71,07%	05/2021
<b>CLIENTE:</b>	SECRETARIA MUNICIPAL DE EDUCAÇÃO - SEDUC	SINAPI	2022/02 SEM DESONERAÇÃO	112,51%	70,86%	03/2022
			COMPOSIÇÕES PRÓPRIAS	0,00%	0,00%	

COMISSÃO DE LICITAÇÃO  
Folha Nº 377

**1.6.13.3. C1151 - DUCHA P/ WC CROMADO (INSTALADO) (UN)**

1. CRITÉRIOS PARA QUANTIFICAÇÃO DOS SERVIÇOS: - Quantificar as unidades por tipo de peça instalada.

**1.6.13.4. 95544 - PAPELEIRA DE PAREDE EM METAL CROMADO SEM TAMPA, INCLUSO FIXAÇÃO. AF\_01/2020 (UN)**

1. ITENS E SUAS CARACTERÍSTICAS: - Encanador com encargos complementares: oficial responsável pela instalação da peça; - Servente com encargos complementares: auxiliar ao oficial na instalação da peça; - Papeleira de parede em metal cromado. 2. CRITÉRIOS PARA QUANTIFICAÇÃO DOS SERVIÇOS: - Quantificar as unidades por tipo de peça instalada. 3. EXECUÇÃO: - Verificar as distâncias mínimas para o posicionamento da peça; - Marcar os pontos para furação; - Instalar, de maneira nivelada e parafusar.

**1.6.13.5. C0797 - CHUVEIRO PLÁSTICO (INSTALADO) (UN)**


1. Critérios para quantificação dos serviços: • Será medido por unidade de chuveiro instalado - un. 2. Critérios de aferição: • Para o levantamento dos índices de produtividade foram considerados os oficiais e ajudantes que estavam envolvidos na execução do sistema de impermeabilização. • O traço indicado na composição refere-se ao volume de materiais, sendo a areia dada em volume de areia úmida. • O aditivo foi considerado sendo aplicado na mistura da argamassa, não tendo seu esforço contabilizado nessa composição. 3. Execução: • Passar a fita veda rosca na extremidade do cano do chuveiro. • Encaixar o cano ao ponto de saída de água na parede. • Rosquear o chuveiro até a completa fixação e de modo que a ducha fique virada para baixo. ABNT NBR 8039: 1983, Projeto e execução de telhados com telhas cerâmicas tipo francesa – Procedimento; ABNT NBR 15310, Componentes cerâmicos - Telhas - Terminologia, requisitos e métodos de ensaio.

**1.6.13.6. C0986 - CUBA DE LOUÇA DE EMBUTIR C/ TORNEIRA E ACESSÓRIOS (UN)**

1. CRITÉRIOS PARA QUANTIFICAÇÃO DOS SERVIÇOS: - Quantificar as unidades por tipo de peça instalada.

**1.6.13.7. C4835 - ESPELHO CRISTAL, ESPESSURA 4MM, COM PARAFUSOS DE FIXAÇÃO, SEM MOLDURA (M2)**

ITENS E SUAS CARACTERÍSTICAS -Pedreiro: responsável pela marcação e fixação do espelho; -Servente: auxilia o vidraceiro na fixação e transporte do espelho; -Espelho cristal, espessura 4 mm; -Botão com rosca interna, cabeça chata maciça em metal, diâmetro 19 mm, incluso arruela e parafuso; -Bucha de nylon sem aba S6. CRITÉRIOS PARA QUANTIFICAÇÃO DOS SERVIÇOS - Utilizar a área, em m2, de espelho instalada. CRITÉRIOS DE AFERIÇÃO -



## MEMORIAL DESCRITIVO

<b>OBRA:</b>	CONSTRUÇÃO DE ESCOLA JOSÉ MARROCOS NO BAIRRO PIO XII	<b>DATA:</b> 06/04/2022	<b>BDI:</b> 20,34%			
<b>DESCRIÇÃO:</b>	CONSTRUÇÃO DE ESCOLA COM 12 (DOZE) SALAS DE AULA	<b>FONTE:</b>	<b>ORÇ.</b>	<b>MES.</b>	<b>REF.</b>	
<b>LOCAL:</b>	JUAZEIRO DO NORTE - CE	SEINFRA	027 SEM DESONERAÇÃO	112,76%	71,07%	05/2021
<b>CLIENTE:</b>	SECRETARIA MUNICIPAL DE EDUCAÇÃO - SEDUC	SINAPI	2022/02 SEM DESONERAÇÃO	112,51%	70,80%	03/2022
			COMPOSIÇÕES PRÓPRIAS	0,00%	0,00%	

COMISSÃO DE LICITAÇÃO  
Folha Nº 318

Para o levantamento dos índices de produtividade foram considerados os oficiais e ajudantes que auxiliavam diretamente nas proximidades do local de execução; -Foram consideradas perdas de material utilizado para a fixação dos espelhos; -Foi considerado para cálculo um espelho de 0,41 x 1,00 m. EXECUÇÃO -Conferir as medidas do espelho e do local de instalação; -Marcar os locais para realização dos furos na parede; -Perfurar com furadeira; - Posicionar as buchas de nylon; -Limpar a superfície onde será instalado o espelho; -Com ajuda de ventosas, posicionar o espelho no local marcado e aparafusar os parafusos; -Encaixar os botões de acabamento.

### 1.6.13.8. C4069 - BANCADA DE GRANITO (OUTRAS CORES) ESP. = 2cm (COLOCADO) (M2)

1. CRITÉRIOS PARA QUANTIFICAÇÃO DOS SERVIÇOS: - Quantificar a metragem quadrada de bancada instalada.

### 1.6.13.9. C3674 - SUPORTE EM BARRA CHATA DE FERRO ENGASTADO NA PAREDE P/BANCADAS E/OU PRATELEIRAS (UN)

1. CRITÉRIOS PARA QUANTIFICAÇÃO DOS SERVIÇOS: - Quantificar as unidades por tipo de peça instalada. 2. EXECUÇÃO: - Verificar as distâncias mínimas para o posicionamento da peça; - Marcar os pontos para furação; - Instalar, de maneira nivelada e parafusar.

### 1.6.13.10. C1898 - PEÇAS DE APOIO DEFICIENTES C/TUBO INOX P/WC'S (M)

ITENS E SUAS CARACTERÍSTICAS - Encanador com encargos complementares: oficial responsável pela instalação da peça; - Servente com encargos complementares: auxiliar o oficial na instalação da peça; - Barra de apoio inox 1 1/4"; - Parafuso niquelado 3 1/2" com acabamento cromado: utilizado para fixação da peça. EXECUÇÃO - Verificar as distâncias mínimas para o posicionamento da peça; - Marcar os pontos para furação; - Instalar, de maneira nivelada e parafusar.

### 1.6.14. SISTEMA DE PROTEÇÃO CONTRA INCÊNDIO E PÂNICO

#### 1.6.14.1. C1357 - EXTINTOR DE ÁGUA, PRESSURIZADA CAPACIDADE 10L (TIPO ABC) (UN)

Procedimento Executivo: Fixar o suporte para extintor na parede com buchas plásticas (nylon). Quando a inspeção, manutenção ou recarga forem efetuadas, deverá ser utilizado pessoal habilitado com equipamentos apropriados. Os extintores são recipientes pressurizados e têm que ser manuseados com cuidado. A instalação deve ser feita de acordo com o decreto do Corpo de Bombeiros de cada Estado, inspecionar os extintores mensalmente de acordo com a NR-23, do Ministério do Trabalho. Os extintores deverão ser colocados em locais de fácil visualização e fácil acesso. Os locais destinados aos extintores devem ser sinalizados na



## MEMORIAL DESCRITIVO

OBRA:	CONSTRUÇÃO DE ESCOLA JOSÉ MARROCOS NO BAIRRO PIO XII	DATA : 06/04/2022	BDI : 20,34%			
DESCRIÇÃO:	CONSTRUÇÃO DE ESCOLA COM 12 (DOZE) SALAS DE AULA	ORÇÃO	PROVA	RES	REF	
LOCAL:	JUAZEIRO DO NORTE - CE	SEINFRA	027 SEM DESONERAÇÃO	112,76%	71,07%	05/2021
CLIENTE:	SECRETARIA MUNICIPAL DE EDUCAÇÃO - SEDUC	SINAPI	2022/02 SEM DESONERAÇÃO	112,51%	70,80%	03/2022
			COMPOSIÇÕES PRÓPRIAS	0,00%	0,00%	

COMISSÃO DE LICITAÇÃO  
Folha N° 379

parede por um círculo vermelho ou por uma seta larga, vermelha, com bordas amarelas. Deverá ser pintada de vermelho uma larga área do piso embaixo do extintor, a qual não poderá ser obstruída de forma nenhuma. Essa área deverá ser no mínimo de 1m x 1m. Quando os extintores forem instalados em paredes ou colunas deverão ser observadas as seguintes alturas e recomendações: a) o extintor deverá ser instalado em local protegido contra intempéries e danos físicos potenciais; b) a posição da alça de manuseio do extintor não deve exceder 1,60m do piso acabado; c) a parte inferior deve guardar distância de, no mínimo, 0,20m do piso acabado (os extintores portáteis não devem ficar em contato direto com o piso); d) ser instalado em local visível, desobstruído, próximo ao acesso dos riscos e em local com menor probabilidade de o fogo bloquear seu acesso (não instalar em escadas). O extintor deverá ser classe ABC.

### 1.6.14.2. C4649 - SINALIZAÇÃO PARA EXTINTOR (UN)

Critério de Medição: Por unidade - und. Procedimento Executivo: Deverá ser pintada de vermelho uma larga área do piso embaixo do extintor, a qual não poderá ser obstruída de forma nenhuma. Essa área deverá ser no mínimo de 1m x 1m.

### 1.6.14.3. 97599 - LUMINÁRIA DE EMERGÊNCIA, COM 30 LÂMPADAS LED DE 2 W, SEM REATOR - FORNECIMENTO E INSTALAÇÃO. AF\_02/2020 (UN)

ITENS E SUAS CARACTERÍSTICAS - Eletricista com encargos complementares: oficial responsável pela instalação da luminária. - Auxiliar de eletricista com encargos complementares: auxilia ao oficial na instalação da luminária. - Luminária de emergência com potência de 2 W e uso de bateria de lítio com autonomia de 6 horas. EXECUÇÃO - Verifica-se o local de instalação da luminária, próximo a uma tomada; - Fixa-se a luminária de emergência através de parafusos; - Em seguida é feita a conexão do plug da luminária à tomada.

### 1.6.14.4. C4042 - ALARME SONORO/VISUAL, SIRENE 120 dB, COM ACIONADOR MANUAL, ALIMENTAÇÃO 220 VAC - INSTALADO (UN)

Critério de Medição:

Por unidade - und.

O alarme deve estar ao alcance de pessoas sentadas em cadeiras de rodas ou ao alcance de uma pessoa que esteja no chão, em caso de quedas. Segundo a norma NBR9050, o tom e a frequência dos alarmes de emergência devem ser diferentes do alarme de incêndio. Em quartos, banheiros e locais de hospedagem deve haver alarmes de emergência visuais, sonoros e/ou vibratórios. Todo alarme, especialmente em ambientes úmidos e molhados como cozinhas, banheiros ou saunas, deve ser à prova d'água.

**MEMORIAL DESCRITIVO**

<b>OBRA:</b>	CONSTRUÇÃO DE ESCOLA JOSÉ MARROCOS NO BAIRRO PIO XI	<b>DATA:</b>	06/04/2022			<b>BDI:</b>	20,34%		
<b>DESCRIÇÃO:</b>	CONSTRUÇÃO DE ESCOLA COM 12 (DOZE) SALAS DE AULA	<b>FONTE:</b>	<b>SEMPRA</b>	<b>PRECISA</b>	<b>PRECIS</b>	<b>PREP</b>	<b>PREP</b>	<b>PREP</b>	
<b>LOCAL:</b>	JUAZEIRO DO NORTE - CE	SEMPRA	027 SEM DESONERAÇÃO	112,76%	71,07%	05/2021			
<b>CLIENTE:</b>	SECRETARIA MUNICIPAL DE EDUCAÇÃO - SEDUC	SINAPI	2022/02 SEM DESONERAÇÃO	112,51%	70,80%	03/2022			
			COMPOSIÇÕES PRÓPRIAS	0,00%	0,00%				

COMISSÃO DE LICITAÇÃO  
Folha Nº 380 MA

NBR9050

O Alarme Audiovisual emite sinal sonoro, luminoso e audiovisual intermitente, diferente do som do alarme de incêndio. Possui uma botoeira anti-pânico sem fio (wireless) alimentada, permitindo assim a rápida assistência em caso de emergência. O sensor de longa distância alcança uma área aberta de aproximadamente 300 metros, um dos melhores do mercado. O plug segue o padrão nacional de acordo com a norma e acompanha adesivo de sinalização. De instalação fácil, rápida e segura, é bivolt e de uso obrigatório em sanitários para pessoas com deficiência e em outros ambientes acessíveis.

1.6.14.5. C0010 - ACIONADOR MANUAL, TIPO "QUEBRA VIDRO", MOD.EUROTRON/SIMILAR (UN)

1.6.14.6. C4850 - PLACA EM ACRÍLICO ADESIVADA PARA SINALIZAÇÃO COM INDICAÇÃO DE ROTA DE FUGA 26X13CM (M)

Critério de Medição: Por unidade - und. Placa em acrílico adesivada para sinalização com indicação de rota de fuga 26x13cm, extintores, hidrantes e alarmes instaladas em local predefinido no projeto de combate a incêndio.

1.6.14.7. C4850 - PLACA EM ACRÍLICO ADESIVADA PARA SINALIZAÇÃO DE EXTINTORES, HIDRANTES E ALARMES (M)


Critério de Medição: Por unidade - und. Placa em acrílico adesivada para sinalização com indicação de rota de fuga 26x13cm, extintores, hidrantes e alarmes instaladas em local predefinido no projeto de combate a incêndio.

1.6.15. IMPERMEABILIZAÇÃO

1.6.15.1. C2843 - IMPERMEABILIZAÇÃO C/ EMULSÃO ASFÁLTICA CONSUMO 2kg/m<sup>2</sup> (VIGAS BALDRAME) (M2)

Para o levantamento dos índices de produtividade foram considerados os oficiais e ajudantes que estavam envolvidos na execução do sistema de impermeabilização. Foram consideradas perdas incorporadas e por entulho no consumo de emulsão asfáltica. Essa composição não inclui o esforço de tratamento de ralos, pontos emergentes e rodapé. Execução: A superfície deve estar limpa, seca e isenta de partículas soltas, pinturas, graxa, óleo ou desmoldantes. Aplicar a emulsão asfáltica com brocha ou trincha. Aguardar de 2 a 3 horas para aplicar a segunda demão em sentido cruzado ao da primeira demão. Após a aplicação em toda área e o





## MEMORIAL DESCRITIVO

<b>OBRA:</b>	CONSTRUÇÃO DE ESCOLA JOSÉ MARROCOS NO BAIRRO PIO XII	<b>DATA:</b>	06/04/2022			<b>BDI:</b>	20,34%		
<b>DESCRIÇÃO:</b>	CONSTRUÇÃO DE ESCOLA COM 12 (DOZE) SALAS DE AULA	<b>FORMA DE PAGAMENTO:</b>	SEINFRA	027 SEM DESONERAÇÃO	112,76%	71,07%	05/2021		
<b>LOCAL:</b>	JUAZEIRO DO NORTE - CE	<b>SINAPI:</b>	2022/02 SEM DESONERAÇÃO	112,51%	70,80%	03/2022			
<b>CLIENTE:</b>	SECRETARIA MUNICIPAL DE EDUCAÇÃO - SEDUC		COMPOSIÇÕES PRÓPRIAS	0,00%	0,00%				

COMISSÃO DE LICITAÇÃO  
Folha Nº 321

tratamento dos ralos e dos pontos emergentes, realizar o teste de estanqueidade, enchendo a área com uma lâmina d'água de cerca 5 cm e deixar por no mínimo 72 horas para verificar se há algum vazamento.

### 1.6.15.2. C1461 - IMPERMEABILIZAÇÃO DE ÁREAS SUJEITAS À UMIDADE C/ APLICAÇÃO DE DUAS DEMÃOS DE IMPERMEABILIZANTE ESTRUTURAL DILUÍDO C/ ÁGUA E EMULSÃO ADESIVA TRAÇO 12:4:1 - AREA INTERNA (M2)

Itens e suas Características •Emulsão asfáltica com elastômeros para impermeabilização. Equipamentos •Não se aplica. Critérios para quantificação dos serviços •Utilizar a área da superfície que receberá a aplicação do sistema de impermeabilização. Critérios de aferição •Para o levantamento dos índices de produtividade foram considerados os oficiais e ajudantes que estavam envolvidos na execução do sistema de impermeabilização; •Foram consideradas perdas incorporadas e por entulho no consumo de emulsão asfáltica; •Essa composição não inclui o esforço de tratamento de ralos, pontos emergentes e rodapé. Execução •A superfície deve estar limpa, seca e isenta de partículas soltas, pinturas, graxa, óleo ou desmoldantes; •Aplicar a emulsão asfáltica com brocha ou trincha; •Aguardar de 2 a 3 horas para aplicar a segunda demão em sentido cruzado ao da primeira demão; •Após a aplicação em toda área e o tratamento dos ralos e dos pontos emergentes, realizar o teste de estanqueidade, enchendo a área com uma lâmina d'água de cerca 5 cm e deixar por no mínimo 72 horas para verificar se há algum vazamento.


### 1.6.15.3. C1461 - IMPERMEABILIZAÇÃO DE ÁREAS SUJEITAS À UMIDADE C/ APLICAÇÃO DE DUAS DEMÃOS DE IMPERMEABILIZANTE ESTRUTURAL DILUÍDO C/ ÁGUA E EMULSÃO ADESIVA TRAÇO 12:4:1 - AREA EXTERNA (M2)

Itens e suas Características •Emulsão asfáltica com elastômeros para impermeabilização. Equipamentos •Não se aplica. Critérios para quantificação dos serviços •Utilizar a área da superfície que receberá a aplicação do sistema de impermeabilização. Critérios de aferição •Para o levantamento dos índices de produtividade foram considerados os oficiais e ajudantes que estavam envolvidos na execução do sistema de impermeabilização; •Foram consideradas perdas incorporadas e por entulho no consumo de emulsão asfáltica; •Essa composição não inclui o esforço de tratamento de ralos, pontos emergentes e rodapé. Execução •A superfície deve estar limpa, seca e isenta de partículas soltas, pinturas, graxa, óleo ou desmoldantes; •Aplicar a emulsão asfáltica com brocha ou trincha; •Aguardar de 2 a 3 horas para aplicar a segunda demão em sentido cruzado ao da primeira demão; •Após a aplicação em toda área e o tratamento dos ralos e dos pontos emergentes, realizar o teste de estanqueidade, enchendo a área com uma lâmina d'água de cerca 5 cm e deixar por no mínimo 72 horas para verificar se há algum vazamento.

### 1.7. QUADRA POLIESPORTIVA

Secretaria Municipal de Educação - Prefeitura de Juazeiro do Norte - CNPJ: 07.974.082/0001-14  
Rua São Francisco, SN - São Miguel - Juazeiro do Norte - CE

  
José Valdo Borges Filho  
Engenheiro Civil  
RNP 061001207-0



## MEMORIAL DESCRITIVO

<b>OBRA:</b>	CONSTRUÇÃO DE ESCOLA JOSÉ MARROCOS NO BAIRRO PIO XII	<b>DATA :</b> 06/04/2022	<b>BDI :</b> 20,34%			
<b>DESCRIÇÃO:</b>	CONSTRUÇÃO DE ESCOLA COM 12 (DOZE) SALAS DE AULA	<b>FONTE:</b>	<b>PERÍODO:</b>	<b>MOEDA:</b>	<b>REF.:</b>	
<b>LOCAL:</b>	JUAZEIRO DO NORTE - CE	SEINFRA	027 SEM DESONERAÇÃO	112,76%	71,07%	05/2021
<b>CLIENTE:</b>	SECRETARIA MUNICIPAL DE EDUCAÇÃO - SEDUC	SINAPI	2022/02 SEM DESONERAÇÃO	112,51%	70,80%	03/2022
			COMPOSIÇÕES PRÓPRIAS	0,00%	0,00%	

COMISSÃO DE LICITAÇÃO  
Folha Nº 382


### 1.7.1. SERVIÇOS PRELIMINARES

#### 1.7.1.1. C2102 - RASPAGEM E LIMPEZA DO TERRENO (M2)

1. CRITÉRIOS PARA QUANTIFICAÇÃO DOS SERVIÇOS: - Será medido pela área real do terreno onde ocorrer a limpeza manual de vegetação - m<sup>2</sup>. 2. CRITÉRIOS DE AFERIÇÃO: - Nesta composição considera-se que a limpeza deverá ocorrer de forma mecanizada. 3. EXECUÇÃO: - Será efetuada mecanicamente, dentro da mais perfeita técnica, tomados os devidos cuidados de forma a evitar danos a terceiros; - Compreenderá os serviços de capina, roçado, destocamento, queima e remoção, de forma a deixar a área livre de raízes e tocos de árvore. Deverão ser conservadas no terreno todas as árvores ou formações rochosas existentes, salvo as que, por fator condicionante do projeto arquitetônico, devam ser removidas; - Caso necessário, será de responsabilidade da construtora a obtenção de autorização legal para a remoção de árvores de porte. A completa limpeza do terreno será efetuada manual ou mecanicamente, dentro da mais perfeita técnica, tomados os devidos cuidados de forma a evitar danos a terceiros; - O local do bota-fora deverá ser previamente aprovado pela fiscalização; - Na limpeza, deverão ser regularizadas as áreas não previstas para movimento de terra, com desníveis de até 20cm, visando o fácil escoamento de águas pluviais; - A construtora deverá tomar providências para extinguir todos os formigueiros existentes no terreno; - Sempre que possível proceder a estocagem do solo retirado e sua posterior utilização para os projetos paisagísticos e de plantio de árvores; - Será procedida, obrigatoriamente, no decorrer da obra, periódica remoção de todo o entulho e detritos que venham a ser produzidos pelos processos construtivos e que tenham sido acumulados no terreno.

#### 1.7.1.2. C1630 - LOCAÇÃO DA OBRA - EXECUÇÃO DE GABARITO (M2)

A locação será de responsabilidade do construtor. Ela deverá ser global, sobre quadros de madeira que envolvam todo o perímetro da obra. Os quadros, em tábuas ou sarrafos, devem ser nivelados e fixados de tal modo que resistam às tensões dos fios de marcação, sem oscilação e sem possibilidade de fuga da posição correta. Havendo discrepâncias entre as condições locais e os elementos do projeto, a ocorrência deverá ser objeto de comunicação por escrito à fiscalização, a quem competirá deliberar a respeito. Após proceder a locação planialtimétrica da obra, a marcação dos diferentes alinhamentos e os pontos de nível, o construtor fará a competente comunicação à fiscalização, a qual procederá as verificações e aferições que julgar oportunas. A ocorrência de erro na locação da obra implicará para o construtor a obrigação de proceder, com ônus exclusivo para si, as demolições, modificações e/ou reposições que se tornarem necessárias, a juízo da fiscalização, sem que isso implique



## MEMORIAL DESCRITIVO

<b>OBRA:</b>	CONSTRUÇÃO DE ESCOLA JOSÉ MARROCOS NO BAIRRO PIO XII	<b>DATA:</b> 06/04/2022	<b>BDI:</b> 20,34%			
<b>DESCRIÇÃO:</b>	CONSTRUÇÃO DE ESCOLA COM 12 (DOZE) SALAS DE AULA	<b>FONTE:</b>	<b>VERSÃO:</b>	<b>HORA:</b>	<b>PREÇO:</b>	<b>REF.:</b>
<b>LOCAL:</b>	JUAZEIRO DO NORTE - CE	SEINFRA:	027 SEM DESONERAÇÃO	112,76%	71,07%	05/2021
<b>CLIENTE:</b>	SECRETARIA MUNICIPAL DE EDUCAÇÃO - SEDUC	SINAPI:	2022/02 SEM DESONERAÇÃO	112,51%	70,80%	03/2022
			COMPOSIÇÕES PRÓPRIAS	0,00%	0,00%	

COMISSÃO DE LICITAÇÃO  
Folha Nº 383 W

em alteração no prazo da obra. Depois de atendidas pelo construtor as exigências formuladas, a fiscalização dará por aprovada a locação. O construtor manterá em perfeitas condições toda e qualquer referência de nível e de alinhamento, o que permitirá reconstituir ou aferir a locação a qualquer tempo. Todas as cotas do projeto deverão ser obedecidas rigorosamente. Deverá ser feito gabarito em tábua de virola medindo (0,30 x 0,025)m e estroncas de altura H=2.50m, espaçadas de 1.50m. As marcações deverão ser de eixo. – Critérios de medição – unidade de medição: m<sup>2</sup> 1º - Será medido pela área de obra locada, aferida entre os eixos de fundação e acrescentando-se de 1,0m a 1,50 m, a partir do eixo, para o lado externo, conforme definido em memória de cálculo; 2º - O item remunera o fornecimento de entroncas, tábuas de virola, arame galvanizado e todos os materiais e acessórios, mais a mão-de-obra necessária para os serviços de locação completa em obras de edificação compreendendo: locação de estacas, eixos principais, paredes, etc.

### 1.7.2. MOVIMENTO DE TERRA

#### 1.7.2.1. C2796 - ESCAVAÇÃO MECÂNICA SOLO DE 2A.CAT. PROF. ATÉ 2.00m (M3)

#### 1.7.2.2. C0331 - ATERRO C/COMPACTAÇÃO MANUAL S/CONTROLE, MAT. PRODUZIDO (S/TRANSP.) (M3)

### 1.7.3. FUNDAÇÕES

#### 1.7.3.1. C2784 - ESCAVAÇÃO MANUAL SOLO DE 1A.CAT. PROF. ATÉ 1.50m (M3)

1. ITENS E SUAS CARACTERÍSTICAS: -Servente: profissional que executa a escavação da vala com o uso de equipamentos manuais. 2. CRITÉRIOS PARA QUANTIFICAÇÃO DOS SERVIÇOS: -Volume de corte geométrico, definido em projeto, executado de forma manual; -A geometria da vala deve atender aos valores definidos pela norma NBR 12266. 3. EXECUÇÃO: -Escavar a vala de acordo com o projeto de engenharia; -A escavação deve atender às exigências da NR 18.

#### 1.7.3.2. C2920 - REATERRO C/COMPACTAÇÃO MECÂNICA, E CONTROLE, MATERIAL DA VALA (M3)

Volume de reaterro geométrico, definido em projeto, descontado o volume do tubo, sem substituição de solo e executado de forma manual. A geometria da vala deve atender aos



## MEMORIAL DESCRITIVO

<b>OBRA:</b>	CONSTRUÇÃO DE ESCOLA JOSÉ MARROCOS NO BAIRRO PIO XII	<b>DATA:</b> 06/04/2022	<b>BDI:</b> 20,34%			
<b>DESCRIÇÃO:</b>	CONSTRUÇÃO DE ESCOLA COM 12 (DOZE) SALAS DE AULA	<b>PROFITE</b>	<b>NECESSÁRIO</b>	<b>HORA</b>	<b>MES</b>	<b>REF.</b>
<b>LOCAL:</b>	JUAZEIRO DO NORTE - CE	SEINFRA	027 SEM DESONERAÇÃO	112,76%	71,07%	05/2021
<b>CLIENTE:</b>	SECRETARIA MUNICIPAL DE EDUCAÇÃO - SEDUC	SINAPI	2022/02 SEM DESONERAÇÃO	112,61%	70,80%	03/2022
			COMPOSIÇÕES PRÓPRIAS	0,00%	0,00%	

COMISSÃO DE LICITAÇÃO

Folha nº 324

Folha nº 211  
COMISSÃO DE LICITAÇÃO

valores definidos pela norma NBR 12266. O grau de compactação mínimo exigido é de 95% do Proctor normal. O tipo de reaterro considerado nesta composição é o de vala, ou seja, um reaterro que tem comprimento mais expressivo que a largura. Estão contemplados na composição os esforços necessários para a umidificação do solo de reaterro, a fim de atender as exigências normativas e definições de projeto. Para gerar os índices de produtividade referentes à compactação da vala reaterrada foi considerado que a atividade é feita em etapas com camadas na ordem de 20 cm de altura. A composição não faz distinção entre valas com ou sem escoramento, valendo o uso da mesma para ambas situações. Os serviços para restabelecer o local de escavação da vala para a situação anterior ao serviço, isto é, por exemplo, refazer o piso, plantio de grama etc. não estão contemplados nos índices de produtividade desta composição. Inicia-se, quando necessário, com a umidificação do solo afim de atingir o teor umidade ótima de compactação prevista em projeto. A Escavação da vala de acordo com o projeto de engenharia. A escavação deve atender às exigências da NR 18.

### 1.7.3.3. C0844 - CONCRETO P/VIBR., FCK 30 MPa COM AGREGADO ADQUIRIDO (M3)

O concreto estrutural a ser empregado na execução de sapatas, vigas e radiers terá a resistência indicada no projeto estrutural e obedecerá, na sua confecção e emprego, às mesmas condições determinadas pelas normas para o concreto armado da superestrutura. A execução da estrutura de concreto obedecerá rigorosamente aos projetos, especificações e detalhes respectivos, bem como as normas técnicas da ABNT atinentes ao assunto, além das que se seguem. O encargo da execução da estrutura é da empreiteira, a quem cabe a responsabilidade pela resistência e estabilidade da mesma. Não se permitirá a colocação de canalizações dentro de vigas, pilares ou outros elementos de suporte da estrutura, a não ser que esta colocação esteja expressamente prevista no projeto estrutural. As passagens de canalizações através de vigas ou outros elementos estruturais deverão obedecer rigorosamente às determinações e detalhes do projeto, não sendo permitida mudança de posição das mesmas. Quando de todo inevitáveis, tais mudanças exigirão aprovação consignada em projeto. Na execução da estrutura deverão ser tomadas providências para permitir o fácil escoamento das águas a fim de evitar sobrecargas e infiltrações. Só se fará alteração no projeto estrutural sob a supervisão e autorização por escrito de seu autor. Fica o construtor obrigado a quebrar e refazer os elementos que forem julgados defeituosos pela fiscalização. Poderá ser exigida prova de carga, em parte ou no total da edificação, no caso de haver dúvidas sobre a resistência da estrutura. Nenhum conjunto de elementos estruturais poderá ser concretado sem prévia e minuciosa verificação por parte do construtor e da fiscalização, da perfeita disposição, dimensões, ligações e escoramentos das fôrmas e armaduras correspondentes, bem como da correta colocação das canalizações. Todos os vãos de portas e janelas cujos níveis superiores não coincidam com os níveis de fundo de vigas ou lajes receberão vergas de concreto convenientemente armadas. As vergas terão altura mínima de 10cm e comprimento que exceda 15cm, no mínimo, para cada lado do vão. A cura deve ser

José Valdo Borges Filho  
Engenheiro Civil  
RNP 061001207-0



## MEMORIAL DESCRITIVO

<b>OBRA:</b>	CONSTRUÇÃO DE ESCOLA JOSÉ MARROCOS NO BAIRRO PÍO XII	<b>DATA:</b> 06/04/2022	<b>BDI:</b> 20,34%			
<b>DESCRIÇÃO:</b>	CONSTRUÇÃO DE ESCOLA COM 12 (DOZE) SALAS DE AULA	<b>FUNTE:</b>	<b>VERSÃO:</b>	<b>HORA:</b>	<b>MES:</b>	<b>REF:</b>
<b>LOCAL:</b>	JUAZEIRO DO NORTE - CE	SEINFRA	027 SEM DESONERAÇÃO	112,76%	71,07%	05/2021
<b>CLIENTE:</b>	SECRETARIA MUNICIPAL DE EDUCAÇÃO - SEDUC	SINAPI	2022/02 SEM DESONERAÇÃO	112,51%	70,80%	03/2022
			COMPOSIÇÕES PRÓPRIAS	0,00%	0,00%	

COMISSÃO DE LICITAÇÃO  
Flha Nº 385

realizada com maior critério possível, visando impedir a perda de água destinada à hidratação do cimento presente na mistura. Deve tomar cuidados especiais caso a cura seja realizado num período de baixa umidade relativa do ar. Com objetivo de conter e impedir a secagem prematura, as superfícies de concreto serão abundantemente umedecidas com água durante pelo menos 3 dias após o lançamento. Caso exista parte de concreto não protegido por fôrmas e todo aquela já desformado deverá ser curado imediatamente após de endurecido o suficiente para evitar danos à superfície. A cura adequada também será fato relevante para a redução da permeabilidade e dos efeitos da retratação do concreto, fatores que contribuem para durabilidade da estrutura Poderão ser utilizadas fôrmas de madeira ou metálicas. Critério de medição – unidade de medição: m<sup>3</sup> 1º - Será medido pelo volume calculado no projeto de fôrmas, sendo que o volume da interseção dos diversos elementos estruturais deve ser computado uma só vez; 2º - O item remunera o fornecimento, posto na obra, de concreto usinado ou produzido no local, resistência mínima à compressão de 25,0Mpa, plasticidade, "slump" de 5cm, com variação de mais ou menos 1cm, preparado com pedrisco conforme indicados em projeto ou memorial descritivo.

### 1.7.3.4. C1604 - LANÇAMENTO E APLICAÇÃO DE CONCRETO S/ ELEVAÇÃO (M3)

O concreto estrutural a ser empregado na execução de sapatas, vigas e radiers terá a resistência indicada no projeto estrutural e obedecerá, na sua confecção e emprego, às mesmas condições determinadas pelas normas para o concreto armado da superestrutura. A execução da estrutura de concreto obedecerá rigorosamente aos projetos, especificações e detalhes respectivos, bem como as normas técnicas da ABNT atinentes ao assunto, além das que se seguem. O encargo da execução da estrutura é da empreiteira, a quem cabe a responsabilidade pela resistência e estabilidade da mesma. Não se permitirá a colocação de canalizações dentro de vigas, pilares ou outros elementos de suporte da estrutura, a não ser que esta colocação esteja expressamente prevista no projeto estrutural. As passagens de canalizações através de vigas ou outros elementos estruturais deverão obedecer rigorosamente às determinações e detalhes do projeto, não sendo permitida mudança de posição das mesmas. Quando de todo inevitáveis, tais mudanças exigirão aprovação consignada em projeto. Na execução da estrutura deverão ser tomadas providências para permitir o fácil escoamento das águas a fim de evitar sobrecargas e infiltrações. Só se fará alteração no projeto estrutural sob a supervisão e autorização por escrito de seu autor. Fica o construtor obrigado a quebrar e refazer os elementos que forem julgados defeituosos pela fiscalização. Poderá ser exigida prova de carga, em parte ou no total da edificação, no caso de haver dúvidas sobre a resistência da estrutura. Nenhum conjunto de elementos estruturais poderá ser concretado sem prévia e minuciosa verificação por parte do construtor e da fiscalização, da perfeita disposição, dimensões, ligações e escoramentos das fôrmas e armaduras correspondentes, bem como da correta colocação das canalizações. Todos os vãos de portas e janelas cujos níveis superiores não coincidam com os níveis de fundo de vigas ou



## MEMORIAL DESCRITIVO

<b>OBRA:</b>	CONSTRUÇÃO DE ESCOLA JOSÉ MARROCOS NO BAIRRO FIDELIX	<b>DATA:</b> 06/04/2022	<b>BDI:</b> 20,34%			
<b>DESCRIÇÃO:</b>	CONSTRUÇÃO DE ESCOLA COM 12 (DOZE) SALAS DE AULA	<b>FONTE:</b>	<b>VERBA:</b>	<b>FÔRMA:</b>	<b>MES:</b>	<b>REF.:</b>
<b>LOCAL:</b>	JUAZEIRO DO NORTE - CE	SEINFRA	027 SEM DESONERAÇÃO	112,76%	71,07%	05/2021
<b>CLIENTE:</b>	SECRETARIA MUNICIPAL DE EDUCAÇÃO - SEDUC	SINAPI	2022/02 SEM DESONERAÇÃO	112,51%	70,80%	03/2022
			COMPOSIÇÕES PRÓPRIAS	0,00%	0,00%	

MISSÃO DE LICITAÇÃO  
386


lajes receberão vergas de concreto convenientemente armadas. As vergas terão altura mínima de 10cm e comprimento que exceda 15cm, no mínimo, para cada lado do vão. A cura deve ser realizada com maior critério possível, visando impedir a perda de água destinada à hidratação do cimento presente na mistura. Deve tomar cuidados especiais caso a cura seja realizado num período de baixa umidade relativa do ar. Com objetivo de conter e impedir a secagem prematura, as superfícies de concreto serão abundantemente umedecidas com água durante pelo menos 3 dias após o lançamento. Caso exista parte de concreto não protegido por fôrmas e todo aquela já desformado deverá ser curado imediatamente após de endurecido o suficiente para evitar danos à superfície. A cura adequada também será fato relevante para a redução da permeabilidade e dos efeitos da retratação do concreto, fatores que contribuem para durabilidade da estrutura Poderão ser utilizadas fôrmas de madeira ou metálicas. Critério de medição – unidade de medição: m<sup>3</sup> 1º - Será medido pelo volume calculado no projeto de fôrmas, sendo que o volume da interseção dos diversos elementos estruturais deve ser computado uma só vez; 2º - O item remunera o fornecimento, posto na obra, de concreto usinado ou produzido no local, resistência mínima à compressão de 25,0Mpa, plasticidade, "slump" de 5cm, com variação de mais ou menos 1cm, preparado com pedrisco conforme indicados em projeto ou memorial descritivo.

### 1.7.3.5. C1609 - LASTRO DE CONCRETO INCLUINDO PREPARO E LANÇAMENTO (M3)

Para o levantamento dos índices de produtividade foram considerados os operários que estavam envolvidos diretamente na execução do serviço. Os valores calculados de produtividade não incluem o transporte do material até a frente de trabalho. Utilizar a área de concreto magro para execução de lastro com espessura de 5 cm, dado pela área de projeção da peça. Execução: Lançar e espalhar o concreto sobre solo firme e compactado ou sobre lastro de brita. Em áreas extensas ou sujeitas a grande solicitação, prever juntas conforme utilização ou previsto em projeto. Nivelar a superfície final.

### 1.7.3.6. C0215 - ARMADURA CA-50A GROSSA D= 12,5 A 25,0mm (KG)

A armação a ser utilizada será de aço CA-50, de acordo com o indicado no Projeto estrutural. Os aços para armaduras destinadas às estruturas de concreto armado obedecerão a NBR-7480, observadas as disposições do item 10 da NB-6118. A estocagem do aço deverá ser feita em local abrigado das intempéries, sobre estrados a 75mm, no mínimo, do piso, ou a 0,30m, no mínimo, do terreno natural. O solo subjacente deverá ser firme, com leve declividade e recoberto com camada de brita. Recomenda-se cobri-lo com plástico ou lona, protegendo-o da umidade e do ataque de agentes agressivos. Serão rejeitados os aços que se apresentarem em processo de corrosão e ferrugem, com redução na seção efetiva de sua área maior do que 10%. O armazenamento deverá ser feito separadamente para cada bitola, evitando-se colocar no mesmo lote bitolas diferentes. Deverá também ser tomado cuidado para não torcer as barras, evitando-se a formação de dobras e o emaranhamento nos feixes recebidos. Corte e



## MEMORIAL DESCRITIVO

<b>OBRA:</b>	CONSTRUÇÃO DE ESCOLA JOSÉ MARROCOS NO BAIRRO PIO XII	<b>DATA:</b> 06/04/2022	<b>BDI:</b> 20,34%			
<b>DESCRIÇÃO:</b>	CONSTRUÇÃO DE ESCOLA COM 12 (DOZE) SALAS DE AULA	<b>FORTE</b>	<b>VERSÃO</b>	<b>SEORA</b>	<b>MES</b>	<b>REF.</b>
<b>LOCAL:</b>	JUAZEIRO DO NORTE - CE	SEINFRA	027 SEM DESONERAÇÃO	112,76%	71,07%	05/2021
<b>CLIENTE:</b>	SECRETARIA MUNICIPAL DE EDUCAÇÃO - SEDUC	SINAPI	2022/02 SEM DESONERAÇÃO	112,51%	70,80%	03/2022
			COMPOSIÇÕES PRÓPRIAS	0,00%	0,00%	

COMISSÃO DE LICITAÇÃO  
Folha N° 387

Dobramento: as barras, antes de serem cortadas, deverão ser endireitadas, sendo que os trabalhos de retificação, corte e dobramento, deverão ser efetuados com todo cuidado, para que não sejam prejudicadas as características mecânicas do material. Os dobramentos das barras deverão ser feitos obedecendo-se ao especificado no item 12, Anexo 1 da NBR-7480, sempre a frio. Emenda das Barras: deverão ser feitas obedecendo-se rigorosamente aos detalhes dos desenhos do projeto e ao item 6.3.5 da NBR-6118. A CONTRATADA poderá propor a localização das emendas, quando não indicadas especificamente nos desenhos do projeto. Emendas com soldas não serão permitidas. Montagem: Na montagem das armaduras, deverá ser observado o prescrito na NBR- 6118. A armadura deverá ser montada na posição indicada no projeto e de modo a se manterem firmes durante o lançamento do concreto, observando-se inalteradas as distâncias das barras entre si e nas faces internas das formas. Permite-se para isso, o uso de arames ou dispositivo de aço (caranguejo, etc.), desde que não sejam apoiados sobre o concreto magro. Na montagem das peças dobradas, a amarração deverá ser feita utilizando-se arame recozido, ou, então, pontos de solda, segundo critérios adotados pela Fiscalização. Substituição de Barras: Só será permitida a substituição de barras indicadas nos desenhos por outras de diâmetro diferente, somente se a área da seção das novas barras for maior que a área especificada nos desenhos, e com autorização prévia da Fiscalização. Limpeza das Armaduras: As armaduras, antes do início da concretagem, deverão estar livres de contaminações, tais como incrustações de argamassa, salpicos de óleo ou tintas, escamas de laminação ou de ferrugem, terra ou qualquer outro material que, aderido às suas superfícies, reduza ou destrua os efeitos da aderência entre o aço e o concreto.

### 1.7.3.7. C0217 - ARMADURA CA-60 FINA D=3,40 A 6,40mm (KG)

A armação a ser utilizada será de aço CA-60, de acordo com o indicado no Projeto estrutural. Os aços para armaduras destinadas às estruturas de concreto armado obedecerão a NBR-7480, observadas as disposições do item 10 da NB-6118. A estocagem do aço deverá ser feita em local abrigado das intempéries, sobre estrados a 75mm, no mínimo, do piso, ou a 0,30m, no mínimo, do terreno natural. O solo subjacente deverá ser firme, com leve declividade e recoberto com camada de brita. Recomenda-se cobri-lo com plástico ou lona, protegendo-o da umidade e do ataque de agentes agressivos. Serão rejeitados os aços que se apresentarem em processo de corrosão e ferrugem, com redução na seção efetiva de sua área maior do que 10%. O armazenamento deverá ser feito separadamente para cada bitola, evitando-se colocar no mesmo lote bitolas diferentes. Deverá também ser tomado cuidado para não torcer as barras, evitando-se a formação de dobras e o emaranhamento nos feixes recebidos. Corte e Dobramento: as barras, antes de serem cortadas, deverão ser endireitadas, sendo que os trabalhos de retificação, corte e dobramento, deverão ser efetuados com todo cuidado, para que não sejam prejudicadas as características mecânicas do material. Os dobramentos das barras deverão ser feitos obedecendo-se ao especificado no item 12, Anexo 1 da NBR-7480, sempre a frio. Emenda das Barras: deverão ser feitas obedecendo-se rigorosamente aos

José Valdo Borges Filho  
Engenheiro Civil  
RNP 061001207-0



## MEMORIAL DESCRITIVO

<b>OBRA:</b>	CONSTRUÇÃO DE ESCOLA JOSÉ MARROCOS NO BAIRRO PIO XII	<b>DATA:</b>	06/04/2022			
<b>DESCRIÇÃO:</b>	CONSTRUÇÃO DE ESCOLA COM 12 (DOZE) SALAS DE AULA	<b>BDI:</b>	20,34%			
<b>LOCAL:</b>	JUAZEIRO DO NORTE - CE	<b>FONTE:</b>	<b>RECURSOS:</b>	<b>FEDERA:</b>	<b>ESTAD:</b>	
<b>CLIENTE:</b>	SECRETARIA MUNICIPAL DE EDUCAÇÃO - SEDUC	SEINFRA	027 SEM DESONERAÇÃO	112,76%	71,07%	05/2021
		SINAPI	202202 SEM DESONERAÇÃO	112,51%	70,80%	03/2022
			COMPOSIÇÕES PRÓPRIAS	0,00%	0,00%	

COMISSÃO DE LICITAÇÃO  
388

detalhes dos desenhos do projeto e ao item 6.3.5 da NBR-6118. A CONTRATADA poderá propor a localização das emendas, quando não indicadas especificamente nos desenhos do projeto. Emendas com soldas não serão permitidas. Montagem: Na montagem das armaduras, deverá ser observado o prescrito na NBR- 6118. A armadura deverá ser montada na posição indicada no projeto e de modo a se manterem firmes durante o lançamento do concreto, observando-se inalteradas as distâncias das barras entre si e nas faces internas das formas. Permite-se para isso, o uso de arames ou dispositivo de aço (caranguejo, etc.), desde que não sejam apoiados sobre o concreto magro. Na montagem das peças dobradas, a amarração deverá ser feita utilizando-se arame recozido, ou, então, pontos de solda, segundo critérios adotados pela Fiscalização. Substituição de Barras: Só será permitida a substituição de barras indicadas nos desenhos por outras de diâmetro diferente, somente se a área da seção das novas barras for maior que a área especificada nos desenhos, e com autorização prévia da Fiscalização. Limpeza das Armaduras: As armaduras, antes do início da concretagem, deverão estar livres de contaminações, tais como incrustações de argamassa, salpícos de óleo ou tintas, escamas de laminação ou de ferrugem, terra ou qualquer outro material que, aderido às suas superfícies, reduza ou destrua os efeitos da aderência entre o aço e o concreto.

### 1.7.3.8. C1400 - FORMA DE TÁBUAS DE 1" DE 3A. P/FUNDAÇÕES UTIL. 5 X (M2)

As formas devem estar de acordo com o projeto executivo estrutural e as normas da ABNT. As formas deverão ser confeccionadas com tábuas e sarrafos de pinho ou de outra madeira similar de 1" de espessura e largura compatível com cada uso, de boa qualidade, com poucos nós, isentas de empenamentos, desbitolamentos ou rachaduras. Na execução de painéis poderão ser utilizadas chapas resinadas de boa qualidade, com espessuras compatíveis com as dimensões das peças a concretar e com as dimensões e espaçamentos das travessas e demais peças de amarração. As fôrmas devem se adaptar exatamente às dimensões das peças da estrutura projetada, e devem ser construídas de modo a não se deformarem sob a ação de cargas, das variações de temperatura e umidade. A execução das fôrmas e seus escoramentos devem garantir nivelamento, primo, esquadro, paralelismo, alinhamento das peças e impedir o aparecimento de ondulações na superfície do concreto acabado; a CONTRATADA deve dimensionar os travamentos e escoramentos das fôrmas de acordo com os esforços e por meio de elementos de resistência adequada e em quantidade suficiente, considerando o efeito do adensamento.


### 1.7.4. PAREDES E PAINÉIS

#### 1.7.4.1. C0073 - ALVENARIA DE TIJOLO CERÂMICO FURADO (9x19x19)cm C/ARGAMASSA MISTA DE CAL HIDRATADA ESP.=10cm (1:2:8) (M2)

Secretaria Municipal de Educação - Prefeitura de Juazeiro do Norte - CNPJ: 07.974.082/0001-14  
Rua São Francisco, SN - São Miguel - Juazeiro do Norte - CE

JUZ  
José Valdo Borges Filho  
Engenheiro Civil  
RNP 061001207-0





## MEMORIAL DESCRITIVO

<b>OBRA:</b>	CONSTRUÇÃO DE ESCOLA JOSÉ MARROCOS NO BAIRRO PIO XII	<b>DATA:</b> 06/04/2022	<b>BDI:</b> 20,34%			
<b>DESCRIÇÃO:</b>	CONSTRUÇÃO DE ESCOLA COM 12 (DOZE) SALAS DE AULA	<b>FORTE</b>	<b>VERSÃO</b>	<b>MOA</b>	<b>REC</b>	<b>REF.</b>
<b>LOCAL:</b>	JUAZEIRO DO NORTE - CE	SEINFRA	027 SEM DESONERAÇÃO	112,76%	71,07%	05/2021
<b>CLIENTE:</b>	SECRETARIA MUNICIPAL DE EDUCAÇÃO - SEDUC	SINAPI	2022/02 SEM DESONERAÇÃO	112,51%	70,80%	03/2022
			COMPOSIÇÕES PRÓPRIAS	0,00%	0,00%	

COMISSÃO DE LICITAÇÃO  
Folha Nº 389

1. ITENS E SUAS CARACTERÍSTICAS - Argamassa de cimento, cal e areia média, no traço 1:2:8, preparo manual, e espessura média real da junta de 10 mm; - Bloco cerâmico com furos na horizontal de dimensões 9x19x19cm para alvenaria de vedação. 2. CRITÉRIOS PARA QUANTIFICAÇÃO DE SERVIÇOS: - Utilizar a área líquida das paredes de alvenaria de vedação, incluindo a primeira fiada. 3. EXECUÇÃO: - Posicionar os dispositivos de amarração da alvenaria de acordo com as especificações do projeto; - Demarcar a alvenaria - materialização dos eixos de referência, demarcação das faces das paredes a partir dos eixos ortogonais, posicionamento dos escantilhões para demarcação vertical das fiadas, execução da primeira fiada; - Elevação da alvenaria - assentamento dos blocos com a utilização de argamassa aplicada com colhe de pedreiro; • Execução de vergas e contravergas concomitante com a elevação da alvenaria

### 1.7.4.2. C0074 - ALVENARIA DE TIJOLO CERÂMICO FURADO (9x19x19)cm C/ARGAMASSA MISTA DE CAL HIDRATADA ESP=20 cm (M2)

1. ITENS E SUAS CARACTERÍSTICAS - Argamassa de cimento, cal e areia média, no traço 1:2:8, preparo manual, e espessura média real da junta de 10 mm; - Bloco cerâmico com furos na horizontal de dimensões 9x19x19cm para alvenaria de vedação. 2. CRITÉRIOS PARA QUANTIFICAÇÃO DE SERVIÇOS: - Utilizar a área líquida das paredes de alvenaria de vedação, incluindo a primeira fiada (m<sup>2</sup>). 3. EXECUÇÃO: - Posicionar os dispositivos de amarração da alvenaria de acordo com as especificações do projeto; - Demarcar a alvenaria - materialização dos eixos de referência, demarcação das faces das paredes a partir dos eixos ortogonais, posicionamento dos escantilhões para demarcação vertical das fiadas, execução da primeira fiada; - Elevação da alvenaria - assentamento dos blocos com a utilização de argamassa aplicada com colhe de pedreiro; • Execução de vergas e contravergas concomitante com a elevação da alvenaria.

### 1.7.4.3. C0054 - ALVENARIA DE EMBASAMENTO DE PEDRA ARGAMASSADA (M3)


Trata-se de fundação em superfície, contínua, rígida, que acompanha as linhas das paredes recebendo a carga por metro linear.

As fundações das alvenarias serão executadas em pedras graníticas limpas e de tamanhos irregulares, assentes com argamassa de

cimento e areia média no Traço 1:4.

Serão utilizadas pedras graníticas íntegras, de textura uniforme, limpas e isentas de crostas, de tamanhos irregulares e dimensões

mínimas de (30.0x20.0x10.0)cm. As pedras terão leitos executados toscamente a martelo, sendo as pedras calçadas com lascas de



## MEMORIAL DESCRITIVO

<b>OBRA:</b>	CONSTRUÇÃO DE ESCOLA JOSÉ MARCOOS NO BAIRRO PIO XII	<b>DATA:</b> 06/04/2022	<b>BDI:</b> 20,34%		
<b>DESCRIÇÃO:</b>	CONSTRUÇÃO DE ESCOLA COM 12 (DOZE) SALAS DE AULA	<b>FONTE:</b>	<b>ORÇÃO:</b>	<b>HORA:</b>	<b>PREÇO:</b>
<b>LOCAL:</b>	JUAZEIRO DO NORTE - CE	SEINFRA	027 SEM DESONERAÇÃO	112,76%	71,07%
<b>CLIENTE:</b>	SECRETARIA MUNICIPAL DE EDUCAÇÃO - SEDUC	SINAPI	2022/02 SEM DESONERAÇÃO	112,51%	70,80%
			COMPOSIÇÕES PRÓPRIAS	0,00%	0,00%
					05/2021
					03/2022

COMISSÃO DE LICITAÇÃO  
Folha Nº 390

mesmo material, de dimensões adequadas. Para a primeira fiada serão selecionadas as pedras maiores

### 1.7.5. ESQUADRIAS

7.1. Serão executados com precisão de cortes e ajustes e de acordo com os respectivos desenhos de detalhes e as especificações próprias, além das presentes normas, no que couber. 7.2. Caberá ao construtor inteira responsabilidade pelo prumo e nível das serralharias e pelo funcionamento perfeito após a fixação definitiva.

#### 1.7.5.1. C3681 - GRADE DE FERRO TUBULAR C/MOLDURA EM BARRA CHATA DE FERRO (M2)

2. CRITÉRIOS PARA QUANTIFICAÇÃO DOS SERVIÇOS: - Quantificar por metro quadrado de grade executada. 3. EXECUÇÃO: - A grade de ferro será executada acima da alvenaria de embasamento (duas fiadas); - Os pontos de apoio da grade será a cada dois metros; - Os pontos de apoio da grade serão engastados em pilaretes presentes na alvenaria de embasamento; - Verificar o nível e prumo.

### 1.7.6. SISTEMAS DE COBERTURA


#### 1.7.6.1. C1327 - ESTRUTURA DE AÇO EM ARCO VÃO DE 30m (M2)

#### 1.7.6.2. 94213 - TELHAMENTO COM TELHA DE AÇO/ALUMÍNIO E = 0,5 MM, COM ATÉ 2 ÁGUAS, INCLUSO IÇAMENTO. AF\_07/2019 (M2)

#### ITENS E SUAS CARACTERÍSTICAS

- Telhadista com encargos complementares; - Servente com encargos complementares;
- Telha de aço/alumínio ondulada e = 6 mm, 2,44 x 1,10m;
- Parafuso galvanizado de rosca soberba 5/16" X 250mm, para fixação em madeira;
- Conjunto de vedação com arruela de aço galvanizado e arruela de PVC cônica; - Guincho elétrico de coluna.

#### EXECUÇÃO



## MEMORIAL DESCRITIVO

OBRA:	CONSTRUÇÃO DE ESCOLA JOSÉ MARROCOS NO BAIRRO PIO XII	DATA: 06/04/2022	BDI: 20,34%			
DESCRIÇÃO:	CONSTRUÇÃO DE ESCOLA COM 12 (DOZE) SALAS DE AULA	FONTE	VERSÃO	TIPO	REF.	
LOCAL:	JUAZEIRO DO NORTE - CE	SEINFRA	027 SEM DESONERAÇÃO	112,76%	71,07%	05/2021
CLIENTE:	SECRETARIA MUNICIPAL DE EDUCAÇÃO - SEDUC	SINAPI	2022/02 SEM DESONERAÇÃO	112,51%	70,80%	03/2022
		COMPOSIÇÕES PRÓPRIAS		0,00%	0,00%	

COMISSÃO DE LICITAÇÃO  
Folha Nº 391

- Na execução dos serviços os trabalhadores deverão estar munidos dos EPI's necessários, sendo que os cintos de segurança trava-quedas deverão estar acoplados, através de cordas, a terças ou ganchos vinculados à estrutura;
- Os montadores deverão caminhar sobre tábuas apoiadas sobre as terças, sendo as tábuas providas de dispositivos que impeçam seu escorregamento;
- Antes do início dos serviços de colocação das telhas devem ser conferidas as disposições de tesouras, meia-tesouras, terças, elementos de contraventamento e outros. Deve ainda ser verificado o distanciamento entre terças, de forma a se atender ao recobrimento transversal especificado no projeto e/ou ao recobrimento mínimo estabelecido pelo fabricante das telhas;
- A colocação deve ser feita por fiadas, com as telhas sempre alinhadas na horizontal (fiadas) e na vertical (faixas). A montagem deve ser iniciada do beiral para a cumeeira, sendo as águas opostas montadas simultaneamente no sentido contrário aos ventos (telhas a barlavento recobrem telhas a sotavento);
- Realizar o corte diagonal dos cantos das telhas intermediárias, a fim de evitar o remonte de quatro espessuras, com a utilização de disco diamantado; na marcação da linha de corte, considerar o recobrimento lateral das telhas (1/4 ou 1 1/4 de onda) e o recobrimento transversal especificado (14cm, 20cm etc);
- Perfurar as telhas com brocas apropriadas, a uma distância mínima de 5cm da extremidade livre da telha;
- Fixar as telhas utilizando os dispositivos previstos no projeto da cobertura (ganchos chatos, ganchos ou parafusos galvanizados 8mm) nas posições previstas no projeto e/ou de acordo com prescrição do fabricante das telhas. Na fixação com parafusos ou ganchos com rosca não deve ser dado aperto excessivo, que venha a fissurar a peça em fibrocimento;
- Telhas e peças complementares com fissuras, empenamentos e outros defeitos acima dos tolerados pela respectiva normalização não devem ser utilizadas

### 1.7.7. IMPERMEABILIZAÇÃO

#### 1.7.7.1. C2843 - IMPERMEABILIZAÇÃO C/ EMULSÃO ASFÁLTICA CONSUMO 2kg/m<sup>2</sup> (M2)

Para o levantamento dos índices de produtividade foram considerados os oficiais e ajudantes que estavam envolvidos na execução do sistema de impermeabilização. Foram consideradas perdas incorporadas e por entulho no consumo de emulsão asfáltica. Essa composição não inclui o esforço de tratamento de ralos, pontos emergentes e rodapé. Execução: A superfície



## MEMORIAL DESCRITIVO

OBRA:	CONSTRUÇÃO DE ESCOLA JOSÉ MARROCOS NO BAIRRO PIO XII	DATA:	06/04/2022	BDI:	20,34%	
DESCRIÇÃO:	CONSTRUÇÃO DE ESCOLA COM 12 (DOZE) SALAS DE AULA	FONTE:	VERBA	PROVA	PREC	REF.
LOCAL:	JUAZEIRO DO NORTE - CE	SEINFRA	027 SEM DESONERAÇÃO	112,76%	71,07%	05/2021
CLIENTE:	SECRETARIA MUNICIPAL DE EDUCAÇÃO - SEDUC	SINAPI	2022/02 SEM DESONERAÇÃO	112,51%	70,80%	03/2022
		COMPOSIÇÕES PRÓPRIAS		0,00%	0,00%	

COMISSÃO DE LICITAÇÃO  
Folha Nº 397

deve estar limpa, seca e isenta de partículas soltas, pinturas, graxa, óleo ou desmoldantes. Aplicar a emulsão asfáltica com brocha ou trincha. Aguardar de 2 a 3 horas para aplicar a segunda demão em sentido cruzado ao da primeira demão. Após a aplicação em toda área e o tratamento dos ralos e dos pontos emergentes, realizar o teste de estanqueidade, enchendo a área com uma lâmina d'água de cerca 5 cm e deixar por no mínimo 72 horas para verificar se há algum vazamento.

### 1.7.7.2. 97113 - APLICAÇÃO DE LONA PLÁSTICA PARA EXECUÇÃO DE PAVIMENTOS DE CONCRETO. AF\_11/2017 (M2)

- Lona plástica preta, espessura de 200 micras
- Utilizar a área de projeção da fundação direta, piso ou laje sobre o solo.
- Para o levantamento dos índices de produtividade foram considerados os operários envolvidos na execução do radier, piso ou laje sobre solo.
- Sobre o lastro, dispor a lona, garantindo sobreposição de, no mínimo, 30 cm das emendas para impedir o escoamento da nata de cimento e a umidade ascendente.

### 1.7.8. REVESTIMENTOS INTERNOS E EXTERNOS

#### 1.7.8.1. C0776 - CHAPISCO C/ ARGAMASSA DE CIMENTO E AREIA S/PENEIRAR TRAÇO 1:3 ESP.= 5mm P/ PAREDE (M2)

1. ITENS E SUAS CARACTERÍSTICAS - Argamassa de cimento, cal e areia média, no traço 1:2:8, preparo manual, e espessura média real da junta de 10 mm; - Bloco cerâmico com furos na horizontal de dimensões 9x19x19cm para alvenaria de vedação. 2. CRITÉRIOS PARA QUANTIFICAÇÃO DE SERVIÇOS: - Utilizar a área líquida das paredes de alvenaria de vedação, incluindo a primeira fiada. 3. EXECUÇÃO: - Posicionar os dispositivos de amarração da alvenaria de acordo com as especificações do projeto; - Demarcar a alvenaria - materialização dos eixos de referência, demarcação das faces das paredes a partir dos eixos ortogonais, posicionamento dos escantilhões para demarcação vertical das fiadas, execução da primeira fiada; - Elevação da alvenaria - assentamento dos blocos com a utilização de argamassa aplicada com colhe de pedreiro; • Execução de vergas e contravergas concomitante com a elevação da alvenaria.

#### 1.7.8.2. 87777 - EMBOÇO OU MASSA ÚNICA EM ARGAMASSA TRAÇO 1:2:8, PREPARO MANUAL, APLICADA MANUALMENTE EM PANOS DE FACHADA COM PRESENÇA DE VÃOS, ESPESSURA DE 25 MM. AF\_06/2014 (M2)



## MEMORIAL DESCRITIVO

OBRA:	CONSTRUÇÃO DE ESCOLA JOSÉ MARRCOS NO BAIRRO PIO XII	DATA:	06/04/2022	BDI:	20,34%	
DESCRIÇÃO:	CONSTRUÇÃO DE ESCOLA COM 12 (DOZE) SALAS DE AULA	PREÇO	VALOR	QUANT.	RES.	
LOCAL:	JUAZEIRO DO NORTE - CE	SEINFRA	027 SEM DESONERAÇÃO	112,78%	71,07%	05/2021
CLIENTE:	SECRETARIA MUNICIPAL DE EDUCAÇÃO - SEDUC	SINAPI	2022/02 SEM DESONERAÇÃO	112,51%	70,80%	03/2022
		COMPOSIÇÕES PROPRIAS		0,00%	0,00%	

COMISSÃO DE LICITAÇÃO  
Folha Nº 393

1. ITENS E SUAS CARACTERÍSTICAS - Argamassa de cimento, cal e areia média, no traço 1:2:8, preparo manual, e espessura média real da junta de 10 mm; - Bloco cerâmico com furos na horizontal de dimensões 9x19x19cm para alvenaria de vedação. 2. CRITÉRIOS PARA QUANTIFICAÇÃO DE SERVIÇOS: - Utilizar a área líquida das paredes de alvenaria de vedação, incluindo a primeira fiada. 3. EXECUÇÃO: - Posicionar os dispositivos de amarração da alvenaria de acordo com as especificações do projeto; - Demarcar a alvenaria - materialização dos eixos de referência, demarcação das faces das paredes a partir dos eixos ortogonais, posicionamento dos escantilhões para demarcação vertical das fiadas, execução da primeira fiada; - Elevação da alvenaria - assentamento dos blocos com a utilização de argamassa aplicada com colhe de pedreiro;; • Execução de vergas e contravergas concomitante com a elevação da alvenaria.

### 1.7.9. SISTEMA DE PISOS

#### 1.7.9.1. C1609 - LASTRO DE CONCRETO INCLUINDO PREPARO E LANÇAMENTO (M3)

Para o levantamento dos índices de produtividade foram considerados os operários que estavam envolvidos diretamente na execução do serviço. Os valores calculados de produtividade não incluem o transporte do material até a frente de trabalho. Utilizar a área de concreto magro para execução de lastro com espessura de 5 cm, dado pela área de projeção da peça. Execução: Lançar e espalhar o concreto sobre solo firme e compactado ou sobre lastro de brita. Em áreas extensas ou sujeitas a grande solicitação, prever juntas conforme utilização ou previsto em projeto. Nivelar a superfície final.

#### 1.7.9.2. C1919 - PISO INDUSTRIAL NATURAL ESP.= 12mm, INCLUS. POLIMENTO (EXTERNO) (M2)

O porcelanato utilizado será do Tipo A, atendendo as especificações do projeto arquitetônico. Foram consideradas as perdas por resíduos no consumo das placas e perdas por resíduos e incorporadas no consumo das argamassas de assentamento e rejuntamento. O esforço de preparo da argamassa, por ser feita pela própria equipe que assenta o revestimento cerâmico, foi contemplado nos índices de produtividade apresentados. Execução: Preparar e aplicar a argamassa colante conforme especificações técnicas do fabricante; Aplicar e estender a argamassa de assentamento, sobre a base totalmente limpa, seca e curada, com o lado liso da desempenadeira formando uma camada uniforme de 3 mm a 4 mm sobre área tal que facilite a colocação das placas e que seja possível respeitar o tempo de abertura, de acordo com as condições atmosféricas e o tipo de argamassa utilizada. Aplicar o lado denteado da desempenadeira sobre a camada de argamassa formando sulcos. Aplicar uma camada de argamassa colante no tardo das peças. Assentar cada peça cerâmica, comprimindo

MEMORIAL DESCRITIVO				
<b>OBRA:</b>	CONSTRUÇÃO DE ESCOLA JOSÉ MARROCOS NO BAIRRO PIO XII	<b>DATA:</b> 06/04/2022	<b>BDI:</b> 20,34%	
<b>DESCRIÇÃO:</b>	CONSTRUÇÃO DE ESCOLA COM 12 (DOZE) SALAS DE AULA	<b>FORTE</b>	<b>VERSÃO</b>	<b>MODA</b>
<b>LOCAL:</b>	JUAZEIRO DO NORTE - CE	SEINFRA	027 SEM DESONERAÇÃO	112,76% 71,07% 05/2021
<b>CLIENTE:</b>	SECRETARIA MUNICIPAL DE EDUCAÇÃO - SEDUC	SINAPI	2022/02 SEM DESONERAÇÃO	112,51% 70,80% 03/2022
		COMPOSIÇÕES P... <b>COMISSÃO DE LICITAÇÃO</b> Folha Nº 394		

manualmente ou aplicando pequenos impactos com martelo de borracha. A espessura de juntas especificada para o tipo de porcelanato deverá ser observada podendo ser obtida empregando-se espaçadores previamente gabaritados.

#### 1.7.10. PINTURAS E ACABAMENTOS


##### 1.7.10.1. 88489 - APLICAÇÃO MANUAL DE PINTURA COM TINTA LÁTEX ACRÍLICA EM PAREDES, DUAS DEMÃOS. AF\_06/2014 (M2)

1. ITENS E SUAS CARACTERÍSTICAS - Argamassa de cimento, cal e areia média, no traço 1:2:8, preparo manual, e espessura média real da junta de 10 mm; - Bloco cerâmico com furos na horizontal de dimensões 9x19x19cm para alvenaria de vedação. 2. CRITÉRIOS PARA QUANTIFICAÇÃO DE SERVIÇOS: - Utilizar a área líquida das paredes de alvenaria de vedação, incluindo a primeira fiada. 3. EXECUÇÃO: - Posicionar os dispositivos de amarração da alvenaria de acordo com as especificações do projeto; - Demarcar a alvenaria - materialização dos eixos de referência, demarcação das faces das paredes a partir dos eixos ortogonais, posicionamento dos escantilhões para demarcação vertical das fiadas, execução da primeira fiada; - Elevação da alvenaria - assentamento dos blocos com a utilização de argamassa aplicada com colhe de pedreiro; • Execução de vergas e contravergas concomitante com a elevação da alvenaria.

##### 1.7.10.2. 102506 - PINTURA DE DEMARCAÇÃO DE QUADRA POLIESPORTIVA COM TINTA EPÓXI, E = 5 CM, APLICAÇÃO MANUAL. AF\_05/2021 (M)

##### 1.7.10.3. C2040 - PINTURA C/ PRIMER EPOXI EM ESTRUTURA DE AÇO CARBONO 25 MICRA C/REVÓLVER (M2)

ITENS E SUAS CARACTERÍSTICAS - Pintor com encargos complementares: responsável pela pintura das peças; - Primer universal, fundo anticorrosivo; - Solvente diluente a base de aguarrás. EQUIPAMENTO - Compressor de ar, vazão de 10 pcm, reservatório 100 l, pressão de trabalho entre 6,9 e 9,7 bar, potência 2 hp, tensão 110/220 V. CRITÉRIOS PARA QUANTIFICAÇÃO DOS SERVIÇOS - Utilizar a área, por demão, da peça a ser pintada, com as características da tinta e pintura, conforme descrito na composição; - Caso se tenha mais de uma demão, a área da superfície deverá ser multiplicada pelo número de demãos. CRITÉRIOS DE AFERIÇÃO - Foram consideradas as perdas de tinta no consumo do material; - Para o cálculo do consumo de tinta, foi considerada a espessura da camada de tinta seca de 40 micrometros e a porcentagem de sólidos das tintas igual a 52,77%; - Não estão contemplados os esforços de preparo da superfície com lixa ou jateamento. Para tais esforços, considerar as



## MEMORIAL DESCRITIVO

<b>OBRA:</b>	CONSTRUÇÃO DE ESCOLA JOSÉ MARROCOS NO BAIRRO PIO XII	<b>DATA:</b> 06/04/2022	<b>BDI:</b> 20,34%			
<b>DESCRIÇÃO:</b>	CONSTRUÇÃO DE ESCOLA COM 12 (DOZE) SALAS DE AULA	<b>FORTE</b>	<b>VERSÃO</b>	<b>HORA</b>	<b>MES</b>	<b>REF.</b>
<b>LOCAL:</b>	JUAZEIRO DO NORTE - CE	SEINFRA	027 SEM DESONERAÇÃO	112,76%	71,07%	05/2021
<b>CLIENTE:</b>	SECRETARIA MUNICIPAL DE EDUCAÇÃO - SEDUC	SINAPI	2022/02 SEM DESONERAÇÃO	112,51%	70,80%	03/2022
			COMPOSIÇÕES PRÓPRIAS	0,00%	0,00%	

COMISSÃO DE LICITAÇÃO  
Folha Nº 395

composições específicas para este serviço; - Não está contemplada a proteção da peça com fita. Para isso, utilizar composição específica. EXECUÇÃO - Limpeza da peça manualmente para remoção de pó e outros detritos; - Preparação da tinta com diluição conforme orientação do fabricante; - Aplicação de uma demão de tinta na superfície metálica com o equipamento de pulverização.

1.7.10.4. 102494 - PINTURA DE PISO COM TINTA EPÓXI, APLICAÇÃO MANUAL, 2 DEMÃOS, INCLUSO PRIMER EPÓXI. AF\_05/2021 (Quadra esportiva) (M2)

### 1.7.11. DRENAGEM ÁGUAS PLUVIAIS

1.7.11.1. 89584 - JOELHO 90 GRAUS, PVC, SERIE R, ÁGUA PLUVIAL, DN 100 MM, JUNTA ELÁSTICA, FORNECIDO E INSTALADO EM CONDUTORES VERTICAIS DE ÁGUAS PLUVIAIS. AF\_12/2014 (UN)

1.7.11.2. C0660 - CALHA DE CHAPA GALVANIZADA 26 DESENVOLVIMENTO 33cm (M)

1.7.11.3. 89578 - TUBO PVC, SÉRIE R, ÁGUA PLUVIAL, DN 100 MM, FORNECIDO E INSTALADO EM CONDUTORES VERTICAIS DE ÁGUAS PLUVIAIS. AF\_12/2014 (M)

1.7.11.4. 89669 - LUVA SIMPLES, PVC, SERIE R, ÁGUA PLUVIAL, DN 100 MM, JUNTA ELÁSTICA, FORNECIDO E INSTALADO EM CONDUTORES VERTICAIS DE ÁGUAS PLUVIAIS. AF\_12/2014 (UN)

### 1.7.12. INSTALAÇÃO ELÉTRICA

1.7.12.1. 97601 - REFLETOR EM ALUMÍNIO, DE SUPORTE E ALÇA, COM LÂMPADA VAPOR DE MERCÚRIO DE 250 W, COM REATOR ALTO FATOR DE POTÊNCIA - FORNECIMENTO E INSTALAÇÃO. AF\_02/2020 (UN)

Secretaria Municipal de Educação - Prefeitura de Juazeiro do Norte - CNPJ: 07.974.082/0001-14  
Rua São Francisco, SN - São Miguel - Juazeiro do Norte - CE

  
José Valdo Borges Filho  
Engenheiro Civil  
RNP 061001207-0



## MEMORIAL DESCRITIVO

<b>OBRA:</b>	CONSTRUÇÃO DE ESCOLA JOSÉ MARROCOS NO BAIRRO PIO XII	<b>DATA:</b> 06/04/2022	<b>BDI:</b> 20,34%			
<b>DESCRIÇÃO:</b>	CONSTRUÇÃO DE ESCOLA COM 12 (DOZE) SALAS DE AULA	<b>FONTE:</b>	<b>VERBA:</b>	<b>MOEDA:</b>	<b>PREC:</b>	<b>REF:</b>
<b>LOCAL:</b>	JUAZEIRO DO NORTE - CE	SEINFRA	027 SEM DESONERAÇÃO	112,76%	71,07%	05/2021
<b>CLIENTE:</b>	SECRETARIA MUNICIPAL DE EDUCAÇÃO - SEDUC	SINAPI	2022/02 SEM DESONERAÇÃO	112,51%	70,80%	03/2022
			COMPOSIÇÕES PRÓPRIAS	0,00%	0,00%	

COMISSÃO DE LICITAÇÃO  
Folha Nº 396

1.7.12.2. 101875 - QUADRO DE DISTRIBUIÇÃO DE ENERGIA EM CHAPA DE AÇO GALVANIZADO, DE EMBUTIR, COM BARRAMENTO TRIFÁSICO, PARA 12 DISJUNTORES DIN 100A - FORNECIMENTO E INSTALAÇÃO. AF\_10/2020 (UN)

1.7.12.3. C1187 - ELETRODUTO PVC ROSC. D= 32mm (1") (M)

1.7.12.4. C1189 - ELETRODUTO PVC ROSC. D= 50mm (1 1/2") (M)

1.7.12.5. 91855 - ELETRODUTO FLEXÍVEL CORRUGADO REFORÇADO, PVC, DN 25 MM (3/4"), PARA CIRCUITOS TERMINAIS, INSTALADO EM PAREDE - FORNECIMENTO E INSTALAÇÃO. AF\_12/2015 (M)

1.7.12.6. C1092 - DISJUNTOR MONOPOLAR EM QUADRO DE DISTRIBUIÇÃO 10A (UN)

Para o levantamento dos índices de produtividade foi considerado que o ajudante é responsável também pelo transporte horizontal do material no andar de execução. Execução: Encaixa-se o terminal à extremidade do cabo do circuito a ser ligado. Após o cabo e o terminal estarem prontos, o parafuso do pólo do disjuntor é desencaixado. Coloca-se o terminal no pólo. O parafuso é recolocado, fixando o terminal ao disjuntor.

1.7.12.7. 93668 - DISJUNTOR TRIPOLAR TIPO DIN, CORRENTE NOMINAL DE 16A - FORNECIMENTO E INSTALAÇÃO. AF\_10/2020 (UN)

1.7.12.8. 93670 - DISJUNTOR TRIPOLAR TIPO DIN, CORRENTE NOMINAL DE 25A - FORNECIMENTO E INSTALAÇÃO. AF\_10/2020 (UN)

1.7.12.9. C4530 - DISJUNTOR DIFERENCIAL DR-16A - 40A, 30mA (UN)

ITENS E SUAS CARACTERÍSTICAS - Eletricista com encargos complementares: oficial responsável pela instalação do disjuntor. - Auxiliar de eletricista com encargos complementares: auxilia ao oficial na instalação do disjuntor. - Disjuntor bipolar tipo DR, 40A (\*insumo a ser cadastrado no SINAPI). - Terminal a compressão em cobre estanhado para cabo 10 mm<sup>2</sup>, 1 furo e 1 compressão, para parafuso de fixação M6. EXECUÇÃO - Encaixa-se o

José Valdo Borges Filho  
Engenheiro Civil  
RNP 061001207-0

Secretaria Municipal de Educação - Prefeitura de Juazeiro do Norte - CNPJ: 07.974.082/0001-14  
Rua São Francisco, SN - São Miguel - Juazeiro do Norte - CE



**MEMORIAL DESCRITIVO**

<b>OBRA:</b>	CONSTRUÇÃO DE ESCOLA JOSÉ MARROCOS NO BAIRRO P12 XII	<b>DATA:</b> 06/04/2022	<b>BDI:</b> 20,34%			
<b>DESCRIÇÃO:</b>	CONSTRUÇÃO DE ESCOLA COM 12 (DOZE) SALAS DE AULA	<b>FONTE:</b>	<b>VEÍCULO:</b>	<b>MOVA:</b>	<b>REF:</b>	
<b>LOCAL:</b>	JUAZEIRO DO NORTE - CE	SEINFRA	027 SEM DESONERAÇÃO	112,70%	71,07%	05/2021
<b>CLIENTE:</b>	SECRETARIA MUNICIPAL DE EDUCAÇÃO - SEDUC	SINAPI	2022/02 SEM DESONERAÇÃO	112,51%	70,80%	03/2022
			COMPOSIÇÕES PRÓPRIAS	0,00%	0,00%	

COMISSÃO DE LICITAÇÃO  
Folha Nº 397

terminal à extremidade do cabo do circuito a ser ligado; - Após o cabo e o terminal estarem prontos, o parafuso do pólo do disjuntor é desencaixado; - Coloca-se o terminal no pólo; - O parafuso é recolocado, fixando o terminal ao disjuntor.

1.7.12.10. 91996 - TOMADA MÉDIA DE EMBUTIR (1 MÓDULO), 2P+T 10 A, INCLUINDO SUPORTE E PLACA - FORNECIMENTO E INSTALAÇÃO. AF\_12/2015 (UN)

**ITENS E SUAS CARACTERÍSTICAS** - Tomada de embutir, incluído suporte e placa, 10A/250V. **CRITÉRIOS DE AFERIÇÃO** - Para o levantamento dos índices de produtividade foi considerado que o ajudante é responsável também pelo transporte horizontal do material no andar de execução; - As produtividades desta composição não contemplam as seguintes atividades: rasgos e cortes; chumbamentos. Para tais atividades, utilizar composição específica de cada serviço. **EXECUÇÃO** - Utilizando os trechos deixados disponíveis nos pontos de fornecimento de energia, ligam-se os cabos às tomadas (módulo); - Em seguida, fixa-se o módulo ao suporte (não contemplado na composição).

1.7.12.11. C0540 - CABO ISOLADO PVC 750V 2,5MM2 (M)

**ITENS E SUAS CARACTERÍSTICAS** -Cabo de cobre, flexível, 2,5 mm<sup>2</sup>, instalados em circuitos terminais (do quadro de distribuição aos pontos de tomada ou pontos de iluminação); -Fita isolante adesiva, 19 mm x 5 m. **EXECUÇÃO** -Após o eletroduto já estar instalado no local definido, inicia-se o processo de passagem dos cabos; -Faz-se a junção das pontas dos cabos com fita isolante; em trechos longos, recomenda-se a utilização de fita guia; -Com os cabos já preparados, seja com fita isolante ou com fita guia, inicia-se o processo de passagem por dentro dos eletrodutos até chegar à outra extremidade; -Já com os cabos passados de um ponto a outro, deixa-se trechos de cabo para fora dos pontos elétricos para facilitar a futura ligação.


1.7.12.12. C0537 - CABO ISOLADO PVC 750V 6MM2 (M)

**ITENS E SUAS CARACTERÍSTICAS** -Cabo de cobre, flexível, 6,0 mm<sup>2</sup>, instalados em circuitos terminais (do quadro de distribuição aos pontos de tomada ou pontos de iluminação); -Fita isolante adesiva, 19 mm x 5 m. **EXECUÇÃO** -Após o eletroduto já estar instalado no local definido, inicia-se o processo de passagem dos cabos; -Faz-se a junção das pontas dos cabos com fita isolante; em trechos longos, recomenda-se a utilização de fita guia; -Com os cabos já preparados, seja com fita isolante ou com fita guia, inicia-se o processo de passagem por dentro dos eletrodutos até chegar à outra extremidade; -Já com os cabos passados de um ponto a outro, deixa-se trechos de cabo para fora dos pontos elétricos para facilitar a futura ligação.

1.7.12.13. C3504 - CAIXA ALVENARIA / REBOCO / C/ TAMPA CONCRETO S/ FUNDO  
DI=30x30x50 cm (UN)

Secretaria Municipal de Educação - Prefeitura de Juazeiro do Norte - CNPJ: 07.974.082/0001-14  
Rua São Francisco, SN - São Miguel - Juazeiro do Norte - CE

397  
José Valdo Borges Filho  
Engenheiro Civil  
RNP 061001207-0

**MEMORIAL DESCRITIVO**

<b>OBRA:</b>	CONSTRUÇÃO DE ESCOLA JOSÉ MARROCOS NO BAIRRO PIO XII	<b>DATA :</b> 06/04/2022	<b>BDI :</b> 20,34%			
<b>DESCRIÇÃO:</b>	CONSTRUÇÃO DE ESCOLA COM 12 (DOZE) SALAS DE AULA	<b>FORTE</b>	<b>PERÍODO</b>	<b>FORMA</b>	<b>MES</b>	<b>RES.</b>
<b>LOCAL:</b>	JUAZEIRO DO NORTE - CE	SEINFRA	027 SEM DESONERAÇÃO	112,76%	71,07%	05/2021
<b>CLIENTE:</b>	SECRETARIA MUNICIPAL DE EDUCAÇÃO - SEDUC	SINAPI	2022/02 SEM DESONERAÇÃO	112,51%	70,80%	03/2022
			COMPOSIÇÕES PRÓPRIAS	0,00%	0,00%	

COMISSÃO DE LICITAÇÃO  
Folha Nº 398

**ITENS E SUAS CARACTERÍSTICAS** - Pedreiro: profissional responsável por preparar o fundo da cava, assentar as paredes de alvenaria, revestir as paredes interna e externamente, colocar a tampa pré-moldada; - Servente: profissional que auxilia os pedreiros em suas tarefas; - Lastro com preparo de fundo: composição utilizada para execução de lastro de brita no fundo da cava; - Tijolo cerâmico maciço 5 x 10 x 20 cm: utilizado para a execução da alvenaria da caixa; - Argamassa traço 1:3: utilizada para o assentamento da alvenaria e para o revestimento com reboco; - Argamassa traço 1:4: utilizada para o revestimento com chapisco; - Peça retangular pré-moldada, volume de concreto de 10 a 30 litros: composição utilizada para execução da tampa da caixa. **EXECUÇÃO** - Após execução da escavação e, caso seja necessário, da contenção da cava, preparar o fundo com lastro de brita; - Sobre o lastro de brita, assentar os tijolos com argamassa aplicada com colher, atentando-se para o posicionamento dos tubos de entrada e de saída; - Concluída a alvenaria da caixa, revestir as paredes internamente com chapisco e reboco e externamente somente com chapisco; - Por fim, colocar a tampa pré-moldada sobre a caixa.

1.7.12.14. C0626 - CAIXA DE PASSAGEM COM TAMPA PARAFUSADA 100X100X80mm (UN)

1.7.12.15. C2096 - RASGO EM ALVENARIA P/TUBULAÇÕES D=32 A 50mm (1 1/4" A 2") (M)

Critério de medição – unidade de medição: m 1º - Será medido pelo comprimento de alvenaria rasgada; 2º - O item remunera o fornecimento de materiais acessórios e a mão-de-obra necessária para a execução dos serviços de abertura e fechamento de rasgos em alvenaria para passagem de tubulações com diâmetros de 15,00 a 25,00mm, 32,00 a 50mm e de 65,00 a 100,00mm.

1.7.12.16. C1239 - ENCHIMENTO DE RASGO C/ARGAMASSA DIAM. = 32 A 50mm (1 1/4" A 2") (M)

Critério de medição – unidade de medição: m 1º - Será medido pelo comprimento total de rasgos preenchido; 2º - O item remunera o fornecimento de cimento, cal hidratada, areia e a mão-de-obra necessária para a execução do enchimento.

1.7.12.17. C4762 - CAIXA DE LIGAÇÃO PVC 4" X 2" (UN)

**ITENS E SUAS CARACTERÍSTICAS** -Caixa retangular em PVC, 4" x 2". **CRITÉRIOS PARA QUANTIFICAÇÃO DOS SERVIÇOS** -Utilizar a quantidade de caixas altas retangulares em PVC de 4" x 2" efetivamente instalada em alvenaria de vedação, alvenaria estrutural, Drywall e parede de concreto. **EXECUÇÃO** -Após a marcação da caixa, com nível para deixá-la alinhada, e a furação do local; -Abre-se o orifício na caixa para passagem do eletroduto; -Conecta-se o

José Valdo Borges Filho  
Engenheiro Civil  
RNP 061001207-0



## MEMORIAL DESCRITIVO

<b>OBRA:</b>	CONSTRUÇÃO DE ESCOLA JOSÉ MARROCOS NO BAIRRO PIO XI	<b>DATA:</b> 06/04/2022		<b>BDI:</b> 20,34%		
<b>DESCRIÇÃO:</b>	CONSTRUÇÃO DE ESCOLA COM 12 (DOZE) SALAS DE AULA	<b>FORTE</b>	<b>VERBA</b>	<b>PREC.</b>	<b>MES</b>	<b>REF.</b>
<b>LOCAL:</b>	JUAZEIRO DO NORTE - CE	SEINFRA	027 SEM DESONERAÇÃO	112,76%	71,07%	05/2021
<b>CLIENTE:</b>	SECRETARIA MUNICIPAL DE EDUCAÇÃO - SEDUC	SINAPI	2022/02 SEM DESONERAÇÃO	112,51%	70,80%	03/2022
			COMPOSIÇÕES PRÓPRIAS	0,00%	0,00%	

COMISSÃO DE LICITAÇÃO  
Folha Nº 399

eletroduto à caixa; -Faz-se o encaixe da peça no local definido e eventual fixação com argamassa (para parede de alvenaria de vedação ou alvenaria estrutural).

### 1.7.12.18. C4761 - CAIXA DE LIGAÇÃO PVC 4" X 4" (UN)

**ITENS E SUAS CARACTERÍSTICAS** - Caixa quadrada, pvc, 4" x 4". **EQUIPAMENTO** - Não se aplica. **CRITÉRIOS PARA QUANTIFICAÇÃO DOS SERVIÇOS** - Utilizar a quantidade de caixas baixas quadradas pvc de 4" x 4" efetivamente instalada em alvenaria de vedação, alvenaria estrutural, Drywall e parede de concreto. **CRITÉRIOS DE AFERIÇÃO** - Para o levantamento dos índices de produtividade foi considerado que o ajudante é responsável também pelo transporte horizontal do material no andar de execução; - Foi considerado esforço de fixação da caixa; - As produtividades desta composição não contemplam as seguintes atividades: passantes em lajes; rasgos e cortes. Para tais atividades, utilizar composição específica de cada serviço; - Para Drywall e parede de concreto não considerar o consumo de argamassa. **EXECUÇÃO** - Após a marcação da caixa, com nível para deixá-la alinhada, e a furação do local; - Abre-se o orifício na caixa para passagem do eletroduto; - Conecta-se o eletroduto à caixa; - Faz-se o encaixe da peça no local definido e eventual fixação com argamassa (para parede de alvenaria de vedação ou alvenaria estrutural).

### 1.7.12.19. 00039129 - ABRACADEIRA EM ACO PARA AMARRACAO DE ELETRODUTOS, TIPO D, COM 1" E CUNHA DE FIXACAO (UN)


### 1.7.12.20. C1710 - LUVA P/ELETRODUTO PVC ROSC. D= 32mm (1") (UN)

### 1.7.13. SISTEMA DE PROTEÇÃO CONTRA DESCARGAS ATMOSFÉRICAS - SPDA

#### 1.7.13.1. C4208 - PÁRA-RAIO TIPO FRANKLIN C/ SINALIZADOR (FORNECIMENTO E MONTAGEM) (UN)

- Itens e suas características
- Aparelho sinalizador de obstáculos c/célula fotoelétrica
- Proteção da cordoalha dos pára-raios c/tubo pvc rigidos 50mm (2") x3.00m
- Aterramento completo c/ 3 hastes copperweld p/pára-raios
- Para-raios tipo franklin

JVB  
José Valdo Borges Filho  
Engenheiro Civil  
RNP 061001207-0

		MEMORIAL DESCRITIVO			
	OBRA:	CONSTRUÇÃO DE ESCOLA JOSÉ MARROCOS NO BAIRRO PIO XII	DATA : 06/04/2022		BDI : 20,34%
	DESCRIÇÃO:	CONSTRUÇÃO DE ESCOLA COM 12 (DOZE) SALAS DE AULA	FONTE	VEICULO	HORA
	LOCAL:	JUAZEIRO DO NORTE - CE	SEINFRA	027 SEM DESONERAÇÃO	112,76%
	CLIENTE:	SECRETARIA MUNICIPAL DE EDUCAÇÃO - SEDUC	SINAPI	2022/02 SEM DESONERAÇÃO	71,07%
			COMPOSIÇÕES PRÓPRIAS	70,80%	05/2021
				0,00%	03/2022

COMISSÃO DE LICITAÇÃO  
Folha Nº 400

- Cabo cobre nu 35mm<sup>2</sup>
- Mastro simples de ferro galv. p/para-raio h=3m, d=40 ou 50mm

#### Execução

- A base é posicionada no local definido e são feitas marcações nos orifícios;
- Após a marcação, utiliza-se furadeira para fazer os furos;
- Encaixam-se as buchas;
- Em seguida, a base é posicionada novamente e faz-se a fixação com os parafusos.
- Encaixa-se o captor no topo do mastro;
- Rosqueiam-se as peças para a completa fixação.
- Com o mastro e o captor já conectados, encaixa-se o mastro na base metálica;
- Faz-se o aperto dos parafusos da base metálica para a completa fixação das peças.
- Fixam-se os suportes do conjunto de estaiamento no piso;
- Encaixam-se os esticadores no suporte;
- Prende-se o anel ao mastro, na altura necessária;
- Em seguida prende-se cada cordoalha do conjunto ao esticador e ao anel.

1.7.13.2. C2457 - TERMINAL DE PRESSÃO P/ CABOS ATÉ 35MM<sup>2</sup> (UN)

1.7.13.3. C4933 - HASTE DE ATERRAMENTO COPPERWELD 5/8"X 2.40M (UN)

1.7.13.4. C0869 - CORDOALHA COBRE NÚ 35MM<sup>2</sup> E ISOLADORES P/PARA-RAIO (M)

#### Itens e suas características

- Cabo de cobre nu, 35 mm<sup>2</sup>.